


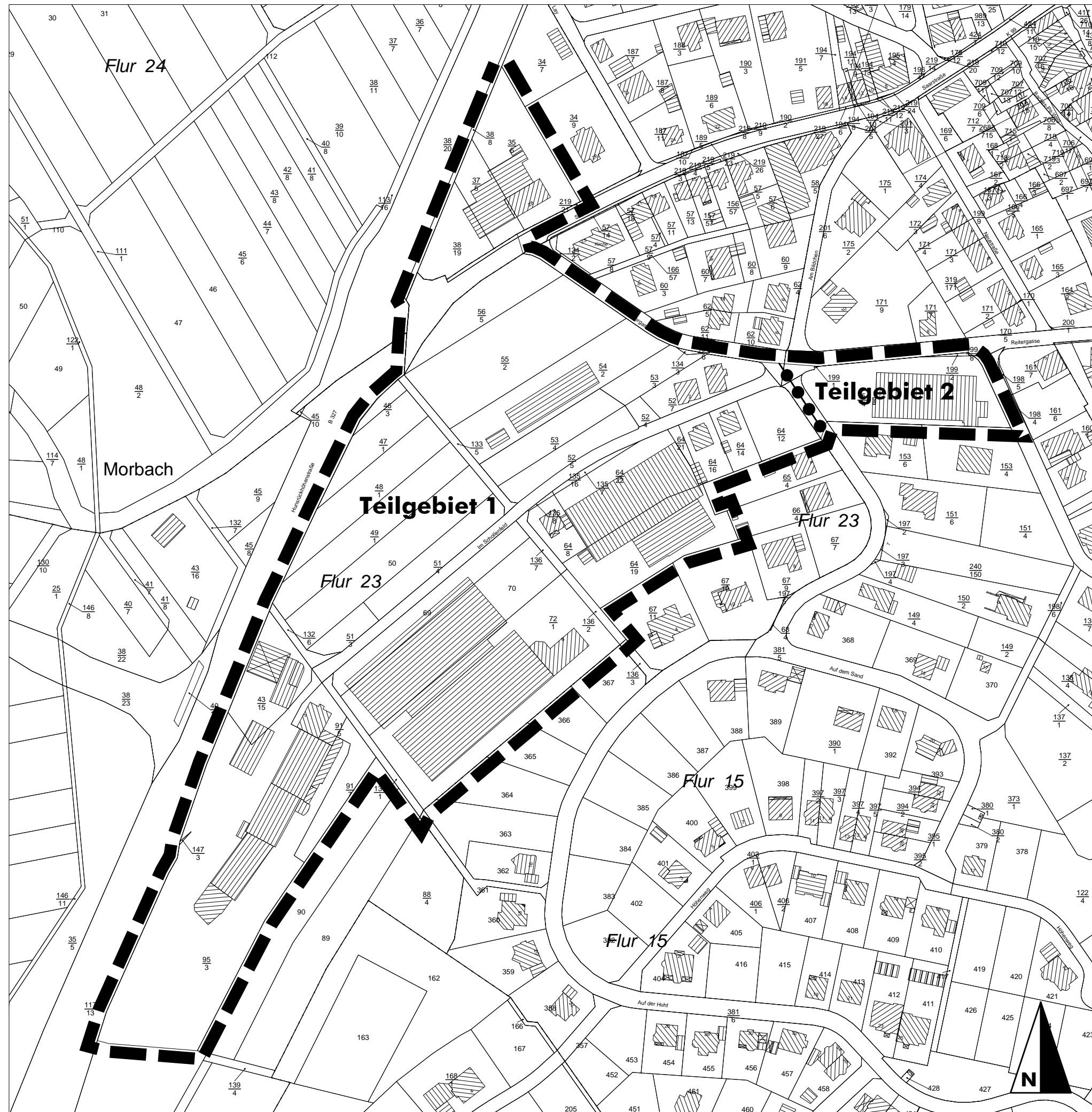
GEMEINDE MORBACH




BEBAUUNGSPLAN NR. XIII 'IM SCHOLLENFELD'

BEBAUUNGSPLAN GEM. §9 ABS. 2A BAUGB
'ZUR ERHALTUNG ODER ENTWICKLUNG
ZENTRALER VERSORGBEREICHE'

 Grenze des räumlichen Geltungsbereichs
des Bebauungsplans (§9 Abs. 7 BauGB)

 Abgrenzung unterschiedlicher Nutzung



 Phase Fassung zur Bekanntmachung
 Stand Mai 2011
 Maßstab 1:2.000 in DIN-A3

Immissionsschutz Städtebau Umweltplanung
Jung-Stilling-Str. 19 67663 Kaiserslautern
Telefon 0631-310 90 590 Fax 310 90 592
Email mail@isu-kl.de www.isu-kl.de

