

GEMEINDE

MORBACH



Jahresrechnung

2020

**nach den Vorschriften zur Kommunalen Doppik
Rheinland-Pfalz**

INHALTSVERZEICHNIS

JAHRESRECHNUNG 2020

ERGEBNISRECHNUNG	Seite	1 – 16
FINANZRECHNUNG.....	Seite	17 - 35
TEILRECHNUNGEN	Seite	36 - 53
VERMÖGENSRECHNUNG.....	Seite	54 - 66
BILANZ	Seite	67 - 70
BILANZANHANG	Seite	71 - 105
RECHENSCHAFTSBERICHT.....	Seite	106 - 203
ANLAGENÜBERSICHT	Seite	204 - 215
FORDERUNGSÜBERSICHT	Seite	216
VERBINDLICHKEITSÜBERSICHT	Seite	217
Übersicht über die über das Haushaltjahr hinaus geltenden HAUSHALTSERMÄCHTIGUNGEN.....	Seite	218 - 226
BETEILIGUNGSÜBERSICHT (graphische Darstellung).....	Seite	227 - 232



Jahresabschluss
ERGEBNISHAUSHALT
2020

Ergebnisrechnung 502 2020

Muster 15 (zu § 44 GemHVO)

lfd. Nr.	Bezeichnung	Ergebnis des Haushaltsvorjahres	Übertragung aus Vorjahr	Ansatz des Haushaltsjahres einschl. Nachträge	Ergebnis des Haushaltsjahres	Abweichung im Haushaltsjahr	Übertragung ins Folgejahr	Ergebnisveränderung gegenüber Haushaltsvorjahr
E1	Steuern und ähnliche Abgaben	22.253.254,90		24.244.600,00	27.995.866,35	3.751.266,35		5.742.611,45
E2	Zuwendungen, allgemeine Umlagen und sonstige	6.511.803,96		6.417.130,00	6.624.972,35	207.842,35		113.168,39
E3	Erträge der sozialen Sicherung	897.361,05		771.240,00	1.266.967,37	495.727,37		369.606,32
E4	Öffentlich-rechtliche Leistungsentgelte	269.977,15		210.770,00	242.199,50	31.429,50		- 27.777,65
E5	Privatrechtliche Leistungsentgelte	1.322.590,15		1.309.370,00	1.272.235,95	- 37.134,05		- 50.354,20
E6	Kostenerstattungen und Kostenumlagen	721.993,84		595.890,00	580.498,32	- 15.391,68		- 141.495,52
E7	Sonstige laufende Erträge	1.294.765,28		449.350,00	3.056.733,11	2.607.383,11		1.761.967,83
E8	Summe der laufenden Erträge aus Verwaltungstätigkeit	33.271.746,33		33.998.350,00	41.039.472,95	7.041.122,95		7.767.726,62
E9	Personal- und Versorgungsaufwendungen	9.722.999,74		9.529.160,00	9.799.216,67	270.056,67		76.216,93
E10	Aufwendungen für Sach- und Dienstleistungen	2.493.867,01	165.293,00	2.559.490,00	2.294.297,04	- 430.485,96	128.353,00	- 199.569,97
E11	Abschreibungen	3.092.750,27		3.093.720,00	3.114.514,77	20.794,77		21.764,50
E12	Zuwendungen, Umlagen und sonstige Transferaufwendungen	14.458.640,36	224.732,00	13.485.110,00	13.600.914,27	- 108.927,73	230.664,00	- 857.726,09
E13	Aufwendungen der sozialen Sicherung	911.821,33		838.890,00	1.326.872,16	487.982,16		415.050,83
E14	Sonstige laufende Aufwendungen	3.043.687,53	170.515,00	5.133.950,00	4.387.365,29	- 917.099,71	231.404,00	1.343.677,76
E15	Summe der laufenden Aufwendungen aus Verwaltungstätigkeit	33.723.766,24	560.540,00	34.640.320,00	34.523.180,20	- 677.679,80	590.421,00	799.413,96
E16	Laufendes Ergebnis aus Verwaltungstätigkeit	- 452.019,91	- 560.540,00	- 641.970,00	6.516.292,75	7.718.802,75	- 590.421,00	6.968.312,66
E17	Zinserträge und sonstige Finanzerträge	197.261,95		112.400,00	1.064.908,31	952.508,31		867.646,36
E18	Zinsaufwendungen und sonstige Finanzaufwendungen	1.584.077,27		167.820,00	177.204,51	9.384,51		- 1.406.872,76
E19	Saldo der Zins- und sonstigen Finanzerträge und -aufwendungen	- 1.386.815,32		- 55.420,00	887.703,80	943.123,80		2.274.519,12
E20	Ordentliches Ergebnis	- 1.838.835,23	- 560.540,00	- 697.390,00	7.403.996,55	8.661.926,55	- 590.421,00	9.242.831,78
E21a	Außerordentliche Erträge							
E21b	Außerordentliche Aufwendungen							
E21	Außerordentliches Ergebnis							
E22a	Erträge aus internen Leistungsbeziehungen	1.089.586,38		1.244.170,00	1.205.251,79	- 38.918,21		115.665,41
E22b	Aufwendungen aus internen Leistungsbeziehungen	1.089.586,38		1.244.170,00	1.205.251,79	- 38.918,21		115.665,41
E22	Saldo aus internen Leistungsbeziehungen							
E23	Jahresergebnis (Jahresüberschuss / Jahresfehlbetrag)	- 1.838.835,23	- 560.540,00	- 697.390,00	7.403.996,55	8.661.926,55	- 590.421,00	9.242.831,78



Jahresrechnung

ERGEBNISHAUSHALT

nach Konten

2020

Ergebnisrechnung 502 2020

Muster 15 (zu § 44 GemHVO)

lfd. Nr.	Bezeichnung	Ergebnis des Haushaltsvorjahres	Übertragung aus Vorjahr	Ansatz des Haushaltsjahres einschl. Nachträge	Ergebnis des Haushaltsjahres	Abweichung im Haushaltsjahr	Übertragung ins Folgejahr	Ergebnisveränderung gegenüber Haushaltsvorjahr
E1	Steuern und ähnliche Abgaben	22.253.254,90		24.244.600,00	27.995.866,35	3.751.266,35		5.742.611,45
401100	Grundsteuer A	57.594,75		60.900,00	57.782,67	- 3.117,33		187,92
401200	Grundsteuer B	1.516.756,00		1.520.000,00	1.643.338,99	123.338,99		126.582,99
401310	Gewerbesteuer - Gewerbesteuerzahlungen laufendes Jahr	14.151.979,78		16.500.000,00	19.990.121,19	3.490.121,19		5.838.141,41
402100	Gemeindeanteil an der Einkommensteuer	4.445.648,77		4.017.000,00	4.149.037,00	132.037,00		- 296.611,77
402200	Gemeindeanteil an der Umsatzsteuer	1.472.785,01		1.592.200,00	1.576.077,09	- 16.122,91		103.292,08
403200	Sonstige Vergnügungssteuer	106.232,42		65.000,00	65.839,47	839,47		- 40.392,95
403300	Hundesteuer	65.347,33		80.000,00	81.602,33	1.602,33		16.255,00
405210	vom Land - Familienleistungsausgleich	436.910,84		409.500,00	432.067,61	22.567,61		- 4.843,23
E2	Zuwendungen, allgemeine Umlagen und sonstige	6.511.803,96		6.417.130,00	6.624.972,35	207.842,35		113.168,39
411120	vom Land - Schlüsselzuweisung B1	107.810,00		107.350,00	107.350,00			- 460,00
413300	von Gemeinden und Gemeindeverbänden	1.111.682,25		1.030.000,00	1.041.587,17	11.587,17		- 70.095,08
414203	von Unternehmen, mit denen ein Beteiligungsverhältnis besteht - besondere Zuweisungen III-	15.600,00		15.700,00	7.431,44	- 8.268,56		- 8.168,56
414400	vom öffentlichen Bereich - von der EU			1.000,00		- 1.000,00		
414410	vom öffentlichen Bereich - vom Bund	15.682,62		27.000,00	7.713,09	- 19.286,91		- 7.969,53
414420	vom öffentlichen Bereich - vom Land	2.188.694,54		2.199.290,00	2.278.779,37	79.489,37		90.084,83
414421	vom öffentlichen Bereich - vom Land - Sprachfördermaßnahmen	23.845,00		12.000,00	7.128,00	- 4.872,00		- 16.717,00
414422	vom öffentlichen Bereich - vom Land - zweckgebundene laufende Zuweisungen	2.571,88		2.700,00	3.321,23	621,23		749,35
414426	Landeszuschuss betreuende Grundschule - Haag	2.046,00		2.100,00	2.046,00	- 54,00		
414428	Landeszuschuss betreuende Grundschule - Morscheid	3.836,00		4.000,00	3.836,00	- 164,00		
414430	vom öffentlichen Bereich - von Gemeinden und Gemeindeverbänden	1.489.573,11		1.399.750,00	1.612.205,44	212.455,44		122.632,33
414431	vom öffentlichen Bereich - von Gemeinden und Gemeindeverbänden - Spezielle Maßnahmen I	175.327,62		170.000,00	164.480,40	- 5.519,60		- 10.847,22
414480	vom öffentlichen Bereich - sonstige öffentliche Sonderrechnungen			74.100,00		- 74.100,00		
414490	vom öffentlichen Bereich - vom sonstigen öffentlichen Bereich	349,85			29,03	29,03		- 320,82
414510	vom privaten Bereich - von privaten Unternehmen	10.700,68		31.500,00	24.930,13	- 6.569,87		14.229,45
414590	vom privaten Bereich - vom sonstigen privaten Bereich				626,61	626,61		626,61
415100	Sonderposten aus Zuwendungen	1.364.084,41		1.340.550,00	1.363.508,44	22.958,44		- 575,97
415900	Sonstige Sonderposten			90,00		- 90,00		
E3	Erträge der sozialen Sicherung	897.361,05		771.240,00	1.266.967,37	495.727,37		369.606,32
421120	Kostenbeiträge und Aufwendersatz, Kostenersatz - des überörtlichen Trägers ohne eigene Kostenbeteiligung	287.366,05		247.000,00	303.466,80	56.466,80		16.100,75

Ergebnisrechnung 502 2020

Muster 15 (zu § 44 GemHVO)

lfd. Nr.	Bezeichnung	Ergebnis des Haushaltsvorjahres	Übertragung aus Vorjahr	Ansatz des Haushaltsjahres einschl. Nachträge	Ergebnis des Haushaltsjahres	Abweichung im Haushaltsjahr	Übertragung ins Folgejahr	Ergebnisveränderung gegenüber Haushaltsvorjahr
421130	Kostenbeiträge und Aufwendungsersatz, Kostenersatz - des örtlichen Trägers mit eigener Kostenbeteiligung	370.872,23		386.250,00	815.577,86	429.327,86		444.705,63
421131	Erstattung LK an Gde. nach § 7 AGSGB XII	5.857,52		6.000,00	7.487,21	1.487,21		1.629,69
421140	Kostenbeiträge und Aufwendungsersatz, Kostenersatz - des örtlichen Trägers ohne eigene Kostenbeteiligung	49.088,62		40.000,00	7.730,68	-32.269,32		-41.357,94
421230	Unterhaltsansprüche gegen bürgerlich-rechtlich Unterhaltsverpflichtete - des örtlichen Trägers mit eigener Kostenbeteiligung	42,08		500,00		-500,00		-42,08
421320	Leistungen von Sozialleistungsträgern - des überörtlichen Trägers ohne eigene Kostenbeteiligung	1.163,33		1.000,00		-1.000,00		-1.163,33
421330	Leistungen von Sozialleistungsträgern - des örtlichen Trägers mit eigener Kostenbeteiligung	10.032,44		10.500,00	96,40	-10.403,60		-9.936,04
421420	Rückzahlung gewährter Hilfen - des überörtlichen Trägers ohne eigene Kostenbeteiligung	11.173,75		15.000,00	11.892,11	-3.107,89		718,36
421430	Rückzahlung gewährter Hilfen - des örtlichen Trägers mit eigener Kostenbeteiligung	20.183,11		24.000,00	16.186,92	-7.813,08		-3.996,19
421440	Rückzahlung gewährter Hilfen - des örtlichen Trägers ohne eigene Kostenbeteiligung	1.918,26		100,00	83,74	-16,26		-1.834,52
421441	Rückzahlung gewährter Hilfen - des örtlichen Trägers ohne eigene Kostenbeteiligung	17,76		100,00		-100,00		-17,76
421442	Ersatz von sozialen Leistungen außerhalb von Einrichtungen			300,00	222,19	-77,81		222,19
421920	Sonstige - des überörtlichen Trägers ohne eigene Kostenbeteiligung	26.467,62		25.000,00	19.392,19	-5.607,81		-7.075,43
423110	SGB XII, überörtlicher Träger - des Landes	101.322,66						-101.322,66
426110	vom Bund - für Unterkunft und Heizung			5.000,00	78.086,88	73.086,88		78.086,88
426300	von Landkreisen			1.000,00		-1.000,00		
427210	örtlicher Träger - von Landkreisen			400,00		-400,00		
427900	Sonstige	11.855,62		9.090,00	6.744,39	-2.345,61		-5.111,23
E4	Öffentlich-rechtliche Leistungsentgelte	269.977,15		210.770,00	242.199,50	31.429,50		-27.777,65
431200	Gebühren für die Erteilung von Bescheiden (u.a. Genehmigungen, Ablehnungen, Untersagungen)	106.995,81		79.550,00	87.924,87	8.374,87		-19.070,94
431210	Gebühren für die Erteilung von Bescheiden - Zeugnisse Vorkaufsrecht	1.865,00		1.800,00	2.030,00	230,00		165,00
431300	Gebühren für die Bauüberwachung	1.217,47		2.000,00	25.942,89	23.942,89		24.725,42
431500	Vermessungs- (Abmarkungs-) gebühren			100,00		-100,00		
431900	Sonstige	-4.789,04		2.000,00		-2.000,00		4.789,04
432100	Entgelte für die Benutzung von öffentlichen Einrichtungen und für wirtschaftliche Dienstleistungen	93.504,34		57.220,00	51.623,44	-5.596,56		-41.880,90
432110	Entgelte für die Benutzung von öffentlichen Einrichtungen und für wirtschaftliche Dienstleistungen - Postkutsche			500,00		-500,00		

Ergebnisrechnung 502 2020

Muster 15 (zu § 44 GemHVO)

lfd. Nr.	Bezeichnung	Ergebnis des Haushaltsvorjahres	Übertragung aus Vorjahr	Ansatz des Haushaltsjahres einschl. Nachträge	Ergebnis des Haushaltsjahres	Abweichung im Haushaltsjahr	Übertragung ins Folgejahr	Ergebnisveränderung gegenüber Haushaltsvorjahr
432210	Entgelte - für die Abwasserbeseitigung und die Abwasserabgabe			3.000,00		- 3.000,00		
432230	Entgelte - für die Straßenreinigung	7.094,00		7.000,00	7.094,00	94,00		
432240	Entgelte - für das Bestattungswesen	40.568,68		45.000,00	46.924,24	1.924,24		6.355,56
432250	Entgelte - für die Sondernutzung von Straßen	11.628,00		1.000,00		- 1.000,00		- 11.628,00
432290	Entgelte - Sonstiges				11.707,50	11.707,50		11.707,50
432400	Entgelte für die Pflege von Gräbern	772,29			774,39	774,39		2,10
435101	Elternbeiträge Schülerbetreuung - GS Haag	3.360,00		3.500,00	2.840,00	- 660,00		- 520,00
435102	Elternbeiträge Schülerbetreuung - GS Morbach	400,00		100,00	80,00	- 20,00		- 320,00
435103	Elternbeiträge Schülerbetreuung - GS Morscheid	7.360,00		8.000,00	5.260,00	- 2.740,00		- 2.100,00
436100	Fremdenverkehrsbeitrag / Fremdenverkehrsabgabe	0,60			- 36,83	- 36,83		- 37,43
436900	Sonstige				35,00	35,00		35,00
E5	Privatrechtliche Leistungsentgelte	1.322.590,15		1.309.370,00	1.272.235,95	- 37.134,05		- 50.354,20
441100	Erträge aus Verkäufen von Vorräten	154.851,02		159.750,00	136.463,69	- 23.286,31		- 18.387,33
441110	Erträge aus dem Verkauf von Vorräten - spezielle Erträge I	143,10						- 143,10
441200	Mieten und Pachten	818.635,36		813.330,00	804.873,82	- 8.456,18		- 13.761,54
441202	Mieten und Pachten -besondere I-	50.191,38		54.600,00	44.675,30	- 9.924,70		- 5.516,08
441210	Pacht aus Windkraftanlagen außerhalb des Gemeindegebietes	42.000,00		42.320,00	44.666,51	2.346,51		2.666,51
441215	Pacht aus Windkraftanlagen innerhalb des Gemeindegebietes	62.400,00		62.870,00	77.077,60	14.207,60		14.677,60
441400	Beteiligung Essenskosten	96.750,74		93.300,00	73.041,63	- 20.258,37		- 23.709,11
441900	Sonstige	66.950,82		47.500,00	60.103,72	12.603,72		- 6.847,10
445100	Erträge aus der Auflösung Sonderposten Grabnutzungsentgelte	30.667,73		35.700,00	31.333,68	- 4.366,32		665,95
E6	Kostenerstattungen und Kostenumlagen	721.993,84		595.890,00	580.498,32	- 15.391,68		- 141.495,52
442310	von Sondervermögen - von Eigenbetrieben	308.802,66		300.000,00	266.244,68	- 33.755,32		- 42.557,98
442420	vom öffentlichen Bereich - vom Land	18.056,37		7.450,00	5.882,98	- 1.567,02		- 12.173,39
442425	Forderung gegen das Land (Pensionsrückstellung vorherige Dienstverhältnisse)	29.802,00			4.888,00	4.888,00		- 24.914,00
442430	vom öffentlichen Bereich - von Gemeinden und Gemeindeverbänden	132.568,11		98.750,00	77.753,78	- 20.996,22		- 54.814,33
442440	vom öffentlichen Bereich - von Zweckverbänden	3.513,58		2.500,00	3.821,54	1.321,54		307,96
442450	vom öffentlichen Bereich - von Anstalten	14.282,80		1.200,00	42.441,91	41.241,91		28.159,11
442480	vom öffentlichen Bereich - von sonstigen öffentlichen Sonderrechnungen			4.100,00		- 4.100,00		
442490	vom öffentlichen Bereich - vom sonstigen öffentlichen Bereich			300,00		- 300,00		
442510	vom privaten Bereich - von privaten Unternehmen	38.476,23		30.200,00	34.958,70	4.758,70		- 3.517,53
442511	vom privaten Bereich - von privaten Unternehmen - speziell I	2.167,99		500,00	710,72	210,72		- 1.457,27
442590	vom privaten Bereich - vom sonstigen privaten Bereich	147.869,62		129.790,00	126.538,49	- 3.251,51		- 21.331,13

Ergebnisrechnung 502 2020

Muster 15 (zu § 44 GemHVO)

lfd. Nr.	Bezeichnung	Ergebnis des Haushaltsvorjahres	Übertragung aus Vorjahr	Ansatz des Haushaltsjahres einschl. Nachträge	Ergebnis des Haushaltsjahres	Abweichung im Haushaltsjahr	Übertragung ins Folgejahr	Ergebnisveränderung gegenüber Haushaltsvorjahr
442591	vom privaten Bereich - vom sonstigen privaten Bereich - weitere Erstattungen	1.435,71		5.100,00	1.917,21	- 3.182,79		481,50
442593	vom privaten Bereich - Nebenkostenabrechnungen Festsaal	25.018,77		16.000,00	15.340,31	- 659,69		- 9.678,46
E7	Sonstige laufende Erträge	1.294.765,28		449.350,00	3.056.733,11	2.607.383,11		1.761.967,83
461120	Erträge aus der Veräußerung von immateriellen Vermögensgegenständen und Vermögensgegenständen des Sachanlagevermögens - Erträge aus der Veräußerung von Grundstücken und Gebäuden	10.202,04		7.000,00	899.564,22	892.564,22		889.362,18
461130	Erträge aus der Veräußerung von immateriellen Vermögensgegenständen und Vermögensgegenständen des Sachanlagevermögens - Erträge aus der Veräußerung von beweglichen Vermögensgegenständen oberhalb der Wertgrenze i. H. v. 410 Euro	40.267,02		500,00	57,00	- 443,00		- 40.210,02
461190	Erträge aus der Veräußerung von immateriellen Vermögensgegenständen und Vermögensgegenständen des Sachanlagevermögens - Erträge aus sonstigen Veräußerungen	300,00		1.550,00	2.000,00	450,00		1.700,00
462100	Ordnungsrechtliche Erträge (Bußgelder, Verwarnungsgelder u.a.)	6.725,22		6.000,00	7.157,72	1.157,72		432,50
462200	Säumniszuschläge, Mahngebühren, Zustellungsgebühren und u.a.	52.552,76		20.000,00	41.333,22	21.333,22		- 11.219,54
462500	Konzessionsabgaben	569.657,20		300.000,00	179.304,51	- 120.695,49		- 390.352,69
462700	Versicherungserstattungen	15.716,93		1.500,00	22.346,33	20.846,33		6.629,40
462800	Jagdpachterträge, Pferchgelder, Weidegelder, Fischereipacht, soweit nicht zweckgebunden	78.038,37		82.000,00	76.603,35	- 5.396,65		- 1.435,02
466110	Erträge aus der Auflösung von Wertberichtigungen, Sonderposten und Rückstellungen - Erträge aus der Auflösung von Wertberichtigungen auf Forderungen	2.375,90		30.800,00	443,16	- 30.356,84		- 1.932,74
466120	Erträge aus der Auflösung von Wertberichtigungen, Sonderposten und Rückstellungen - Erträge aus der Auflösung von Sonderposten mit Rücklageanteil				1.691.100,00	1.691.100,00		1.691.100,00
466140	Erträge aus der Auflösung von Wertberichtigungen, Sonderposten und Rückstellungen - Erträge aus der Auflösung von Rückstellungen	512.005,16			136.335,59	136.335,59		- 375.669,57
466210	Erträge aus Zuschreibungen - von immateriellen Vermögensgegenständen und Vermögensgegenständen des Sachanlagevermögens	6.923,68			488,01	488,01		- 6.435,67
466220	Erträge aus Zuschreibungen - von Finanzanlagen und Beteiligungen	1,00						- 1,00
E8	Summe der laufenden Erträge aus Verwaltungstätigkeit	33.271.746,33		33.998.350,00	41.039.472,95	7.041.122,95		7.767.726,62
E9	Personal- und Versorgungsaufwendungen	9.722.999,74		9.529.160,00	9.799.216,67	270.056,67		76.216,93
501200	Aufwendungen für ehrenamtlich Tätige - Beigeordnete	5.025,00		5.300,00	6.160,00	860,00		1.135,00
501300	Aufwendungen für ehrenamtlich Tätige - Ortsvorsteher	139.750,64		120.000,00	129.448,21	9.448,21		- 10.302,43

Ergebnisrechnung 502 2020

Muster 15 (zu § 44 GemHVO)

lfd. Nr.	Bezeichnung	Ergebnis des Haushaltsvorjahres	Übertragung aus Vorjahr	Ansatz des Haushaltsjahres einschl. Nachträge	Ergebnis des Haushaltsjahres	Abweichung im Haushaltsjahr	Übertragung ins Folgejahr	Ergebnisveränderung gegenüber Haushaltsvorjahr
501400	Aufwendungen für ehrenamtlich Tätige - Rats- und Ausschussmitglieder	38.076,87		50.000,00	62.547,94	12.547,94		24.471,07
501900	Aufwendungen für ehrenamtlich Tätige - Sonstige (u.a. ehrenamtlich Tätige der Feuerwehr)	92.001,99		145.800,00	81.156,56	- 64.643,44		- 10.845,43
502110	Beamte - Dienstbezüge	570.223,18		557.100,00	624.451,60	67.351,60		54.228,42
502210	Arbeitnehmer - Vergütungen	6.272.652,11		6.224.770,00	6.384.230,56	159.460,56		111.578,45
502220	Arbeitnehmer - Leistungszulagen			129.200,00		- 129.200,00		
503100	Beiträge zu Versorgungskassen - Beamte	424.554,65		383.900,00	385.060,09	1.160,09		- 39.494,56
503200	Beiträge zu Versorgungskassen - Arbeitnehmer	478.195,33		510.820,00	475.971,28	- 34.848,72		- 2.224,05
504200	Beiträge zur gesetzlichen Sozialversicherung - Arbeitnehmer	1.266.908,72		1.236.070,00	1.247.109,32	11.039,32		- 19.799,40
504900	Beiträge zur gesetzlichen Sozialversicherung - Sonstige	19.266,76		23.300,00	21.740,70	- 1.559,30		2.473,94
505100	Beihilfen, Unterstützungsleistungen und dergleichen - Beamte	3.869,97		5.300,00	5.026,00	- 274,00		1.156,03
505900	Beihilfen, Unterstützungsleistungen und dergleichen - Sonstige	130,00		550,00	234,00	- 316,00		104,00
507110	Beamte - Pensionsrückstellungen	259.622,00		7.000,00	188.537,34	181.537,34		- 71.084,66
507111	Pensionsrückstellungen - Versorgungsempfänger			5.500,00		- 5.500,00		
507120	Beamte - Beihilferückstellungen	3.890,21			93.551,39	93.551,39		89.661,18
508200	Zuführungen zu Rückstellungen für nicht genommenen Urlaub, Überstunden u.ä. - Arbeitnehmer	119.431,64			55.010,27	55.010,27		- 64.421,37
509100	Pauschalierte Lohnsteuer	4.154,67		1.700,00	4.297,41	2.597,41		142,74
511300	Versorgungsaufwendungen - ehrenamtlich Tätige	25.246,00		26.550,00	34.684,00	8.134,00		9.438,00
514100	Unterstützungsleistungen und dergleichen - Beamte			2.500,00		- 2.500,00		
515100	Zuführungen zu Pensionsrückstellungen u.ä. Verpflichtungen - Beamte			75.000,00		- 75.000,00		
516100	Zuführungen zu Beihilferückstellungen Beihilfen - Beamte			18.800,00		- 18.800,00		
E10	Aufwendungen für Sach- und Dienstleistungen	2.493.867,01	165.293,00	2.559.490,00	2.294.297,04	- 430.485,96	128.353,00	- 199.569,97
521210	Aufwendungen Rohstoffe - Lager Bauhof	118.503,45		63.000,00	83.613,91	20.613,91		- 34.889,54
522100	Stromkosten	295.340,69		295.320,00	270.536,29	- 24.783,71		- 24.804,40
522200	Wasser-, Schmutzwassergebühren incl. Wiederkehrender Beiträge	106.462,77		124.560,00	87.926,30	- 36.633,70		- 18.536,47
522400	Abfallgebühren	67.557,39		55.890,00	73.072,14	17.182,14		5.514,75
522510	Heizkosten - Öl	130.563,23		156.680,00	115.262,62	- 41.417,38		- 15.300,61
522520	Heizkosten - Pellets	41.523,00		62.150,00	34.494,11	- 27.655,89		- 7.028,89
522530	Heizkosten - Strom	4.242,20		11.100,00	15.417,64	4.317,64		11.175,44
522540	Heizkosten - Gas	8.368,28		11.190,00	5.350,90	- 5.839,10		- 3.017,38
522590	Heizkosten - sonstige	12.158,56		30.100,00	19.471,83	- 10.628,17		7.313,27
523110	Unterhaltung der Grundstücke, Außenanlagen, Gebäude und Gebäudeeinrichtungen - Grundstücke	62.832,58		41.980,00	56.581,95	14.601,95		- 6.250,63

Ergebnisrechnung 502 2020

Muster 15 (zu § 44 GemHVO)

lfd. Nr.	Bezeichnung	Ergebnis des Haushaltsvorjahres	Übertragung aus Vorjahr	Ansatz des Haushaltsjahres einschl. Nachträge	Ergebnis des Haushaltsjahres	Abweichung im Haushaltsjahr	Übertragung ins Folgejahr	Ergebnisveränderung gegenüber Haushaltsvorjahr
523120	Unterhaltung der Grundstücke, Außenanlagen, Gebäude und Gebäudeeinrichtungen - Außenanlagen	44.042,54		35.010,00	48.529,50	13.519,50		4.486,96
523130	Unterhaltung der Grundstücke, Außenanlagen, Gebäude und Gebäudeeinrichtungen - Gebäude einschließlich der Bestandteile, die dem Gebäude zuzurechnen sind	210.488,95		213.980,00	236.206,51	22.226,51		25.717,56
523131	Unterhaltung der Grundstücke, Außenanlagen, Gebäude und Gebäudeeinrichtungen - Gebäude einschließlich der Bestandteile, die dem Gebäude zuzurechnen sind -spezielle Unterhaltungsmaßnahmen	61.179,42	91.194,00	76.500,00	53.154,94	- 114.539,06	47.137,00	- 8.024,48
523132	Unterhaltung der Grundstücke, Außenanlagen, Gebäude und Gebäudeeinrichtungen - Gebäude einschließlich der Bestandteile, die dem Gebäude zuzurechnen sind -spezielle Unterhaltungsmaßnahmen	5.105,01		27.500,00	5.954,31	- 21.545,69	21.545,00	849,30
523133	Unterhaltung der Grundstücke, Außenanlagen, Gebäude und Gebäudeeinrichtungen - Gebäude einschließlich der Bestandteile, die dem Gebäude zuzurechnen sind -spezielle Unterhaltungsmaßnahmen	4.058,05						- 4.058,05
523134	Unterhaltung der Grundstücke, Außenanlagen, Gebäude und Gebäudeeinrichtungen - Gebäude einschließlich der Bestandteile, die dem Gebäude zuzurechnen sind -spezielle Unterhaltungsmaßnahmen	2.431,41		9.000,00	1.026,76	- 7.973,24	7.972,00	- 1.404,65
523140	Unterhaltung der Grundstücke, Außenanlagen, Gebäude und Gebäudeeinrichtungen - Betriebsvorrichtungen, die im Gebäude eingebaut sind	11,32		1.200,00		- 1.200,00		- 11,32
523210	Bewirtschaftung der Grundstücke, Außenanlagen, Gebäude und Gebäudeeinrichtungen - Grundstücke			2.000,00	310,30	- 1.689,70		310,30
523220	Bewirtschaftung der Grundstücke, Außenanlagen, Gebäude und Gebäudeeinrichtungen - Außenanlagen	8.923,99		10.800,00	4.844,62	- 5.955,38		- 4.079,37
523230	Bewirtschaftung der Grundstücke, Außenanlagen, Gebäude und Gebäudeeinrichtungen - Gebäude einschließlich der Bestandteile, die dem Gebäude zuzurechnen sind	83.482,01		114.740,00	89.374,04	- 25.365,96		5.892,03
523231	Bewirtschaftung der Grundstücke, Außenanlagen, Gebäude und Gebäudeeinrichtungen - spezielle Bewirtschaftungsmittel I			5.500,00		- 5.500,00	3.851,00	
523310	Unterhaltung des Infrastrukturvermögens - Brücken, Tunnel und ingenieurtechnische Anlagen	5.457,04		5.000,00		- 5.000,00		- 5.457,04
523320	Unterhaltung des Infrastrukturvermögens - Gleisanlagen mit Streckenausrüstung und Sicherheitsanlagen			700,00		- 700,00		
523380	Unterhaltung des Infrastrukturvermögens - Straßen, Wege, Plätze und Verkehrslenkungsanlagen	265.823,51	39.817,00	206.000,00	258.509,60	12.692,60		- 7.313,91
523390	Unterhaltung des Infrastrukturvermögens - Sonstiges	75.985,85		82.000,00	77.066,40	- 4.933,60		1.080,55
523410	Unterhaltung von Kunstgegenständen und Denkmälern - Denkmäler (Grundstücke und bauliche Anlagen)			2.100,00		- 2.100,00		

Ergebnisrechnung 502 2020

Muster 15 (zu § 44 GemHVO)

lfd. Nr.	Bezeichnung	Ergebnis des Haushaltsvorjahres	Übertragung aus Vorjahr	Ansatz des Haushaltsjahres einschl. Nachträge	Ergebnis des Haushaltsjahres	Abweichung im Haushaltsjahr	Übertragung ins Folgejahr	Ergebnisveränderung gegenüber Haushaltsvorjahr
523490	Unterhaltung von Kunstgegenständen und Denkmälern - Sonstige	4.809,40		6.300,00	60,49	- 6.239,51		- 4.748,91
523510	Fahrzeugunterhaltung - Wartungs- und Instandsetzungskosten	140.073,40		123.000,00	140.541,85	17.541,85		468,45
523520	Fahrzeugunterhaltung - Betriebs- und Schmierstoffe	10.285,13		19.040,00	6.519,55	- 12.520,45		- 3.765,58
523600	Unterhaltung der Maschinen und technischen Anlagen	16.162,35		20.000,00	22.823,75	2.823,75		6.661,40
523700	Unterhaltung der Betriebs- und Geschäftsausstattung	10.511,67		11.200,00	6.189,75	- 5.010,25		- 4.321,92
523800	Geringwertige Geräte, Ausstattungs-, Ausrüstungs- und sonstige Gebrauchsgegenstände	54.585,30		79.540,00	53.516,90	- 26.023,10		- 1.068,40
523801	Geringwertige Geräte, Ausstattungs-, Ausrüstungs- und sonstige Gebrauchsgegenstände - spezielle Maßnahmen I	410,55		1.000,00	440,30	- 559,70		29,75
524100	Schülerbeförderungskosten	4.887,20		7.000,00	3.121,00	- 3.879,00		- 1.766,20
524200	Essenskosten	103.387,47		89.500,00	80.568,23	- 8.931,77		- 22.819,24
524400	Laborbedarf, Werkstättenbedarf, Lebensmittel, Arzneimittel, Verbandstoffe, Sanitätsverbrauchsmaterial, Baumaterial, sonstiger Anstaltsbedarf, Saat- und Pflanzgut	1.289,36		2.000,00	1.314,03	- 685,97		24,67
524500	Verbrauchsmittel an Schulen: Lehr- und Unterrichtsmittel (Landkarten, Filme, Zeichnungen, physikalische und chemische Stoffe), Lernmittel, Schulbücher, Werkstoffe	54.755,40	26.280,00	41.450,00	49.827,40	- 17.902,60	29.146,00	- 4.928,00
524501	Verbrauchsmittel an Schulen: Lehr- und Unterrichtsmittel, Lernmittel, Schulbücher, Werkstoffe -besondere Maßnahmen-	4.332,19		6.300,00	4.060,23	- 2.239,77		- 271,96
524502	Verbrauchsmittel an Schulen: Lehr- und Unterrichtsmittel, Lernmittel, Schulbücher, Werkstoffe -besondere Maßnahmen II-	38.992,87		40.000,00	27.610,35	- 12.389,65		- 11.382,52
524506	Verbrauchsmaterial betreuende Grundschulen - Haag	133,45		400,00	299,87	- 100,13		166,42
524508	Verbrauchsmaterial betreuende Grundschulen - Morscheid	380,15		400,00	305,90	- 94,10		- 74,25
524700	Sonstige Verbrauchsmittel	83.025,64		102.550,00	80.919,53	- 21.630,47		- 2.106,11
524800	Sonstige bezogene Leistungen	935,44		28.450,00	- 28.450,00	- 28.450,00	7.500,00	- 935,44
524900	Sonstige Aufwendungen für Sachleistungen	117.505,88	8.002,00	117.750,00	62.353,64	- 63.398,36	6.702,00	- 55.152,24
524901	Aufwand für Martinsbrezeln	1.896,65		1.970,00	- 1.970,00	- 1.970,00		- 1.896,65
524910	Sonstige Aufwendungen für Sachleistungen - Kostenbeteiligung LEADER-Projekt			5.500,00		- 5.500,00	4.500,00	
524920	Sonstige Aufwendungen für Sachleistungen - Besondere Maßnahmen I -	31.977,77		20.500,00	15.420,04	- 5.079,96		- 16.557,73
525310	an Sondervermögen - an Eigenbetriebe	157.800,00		157.000,00	132.900,00	- 24.100,00		- 24.900,00
525420	an den öffentlichen Bereich - an das Land	1.160,13		800,00	1.074,26	274,26		- 85,87
525430	an den öffentlichen Bereich - an Gemeinden und Gemeindeverbände			400,00		- 400,00		
525490	an den öffentlichen Bereich - an den sonstigen öffentlichen Bereich	8.860,27		8.900,00	8.558,64	- 341,36		- 301,63
525510	an den privaten Bereich - an private Unternehmen			1.100,00	1.062,00	- 38,00		1.062,00
525590	an den privaten Bereich - an den sonstigen privaten Bereich	3.579,30			17.418,81	17.418,81		13.839,51

Ergebnisrechnung 502 2020

Muster 15 (zu § 44 GemHVO)

lfd. Nr.	Bezeichnung	Ergebnis des Haushaltsvorjahres	Übertragung aus Vorjahr	Ansatz des Haushaltsjahres einschl. Nachträge	Ergebnis des Haushaltsjahres	Abweichung im Haushaltsjahr	Übertragung ins Folgejahr	Ergebnisveränderung gegenüber Haushaltsvorjahr
529100	sonstige Aufwendungen für Sachleistungen	2.947,41		4.300,00	24.849,60	20.549,60		21.902,19
529200	sonstige Aufwendungen für Dienstleistungen	24.641,38		19.140,00	15.836,25	- 3.303,75		- 8.805,13
E11	Abschreibungen	3.092.750,27		3.093.720,00	3.114.514,77	20.794,77		21.764,50
532100	gewerbliche Schutzrechte und ähnliche Rechte und Werte sowie Lizenzen an solchen Rechten und Werten	24.978,81		22.860,00	31.677,88	8.817,88		6.699,07
532200	immaterielle Vermögensgegenstände aus geleisteten Zuwendungen	264.657,40		239.850,00	243.132,54	3.282,54		- 21.524,86
532500	geringwertige immaterielle Vermögensgegenstände			6.820,00		- 6.820,00		
534100	mit Wohnbauten	50.973,76		50.980,00	50.973,74	- 6,26		- 0,02
534200	mit sozialen Einrichtungen	205.831,18		204.860,00	208.259,56	3.399,56		2.428,38
534300	mit Schulgebäuden und Schulturnhallen	143.792,94		143.710,00	143.700,16	- 9,84		- 92,78
534400	mit Kulturanlagen	60.404,60		61.240,00	61.568,47	328,47		1.163,87
534500	mit Sportanlagen	59.887,00		59.890,00	59.887,00	- 3,00		
534900	mit sonstigen Gebäuden	283.080,24		276.890,00	291.971,21	15.081,21		8.890,97
535100	Brücken, Tunnel und ingenieurtechnische Anlagen	42.495,53		42.520,00	42.495,43	- 24,57		- 0,10
535800	Straßen, Wege, Plätze und Verkehrslenkungsanlagen	1.199.423,87		1.189.460,00	1.208.272,57	18.812,57		8.848,70
536900	sonstige Gebäuden			630,00		- 630,00		
537100	Kunstgegenstände	5.122,34		5.130,00	4.944,47	- 185,53		- 177,87
537200	Kulturdenkmäler	3.117,62		3.120,00	3.115,63	- 4,37		- 1,99
538100	Fahrzeuge	242.773,75		268.510,00	249.605,74	- 18.904,26		6.831,99
538200	Maschinen und technische Anlagen	8.995,08		26.080,00	9.679,07	- 16.400,93		683,99
538300	Betriebsvorrichtungen	48.138,38		44.150,00	54.728,28	10.578,28		6.589,90
538320	Betriebs- und Geschäftsausstattung - Betriebsausstattung	702,14		520,00	590,73	70,73		- 111,41
538330	Betriebs- und Geschäftsausstattung - Geschäftsausstattung	210.936,99		221.250,00	215.628,36	- 5.621,64		4.691,37
538600	Nutzpflanzungen und Nutztiere	350,00		350,00	350,00			
539900	Sonstige Abschreibungen	237.088,64		224.900,00	233.933,93	9.033,93		- 3.154,71
E12	Zuwendungen, Umlagen und sonstige Transferaufwendungen	14.458.640,36	224.732,00	13.485.110,00	13.600.914,27	- 108.927,73	230.664,00	- 857.726,09
541200	an Unternehmen, mit denen ein Beteiligungsverhältnis besteht	14.086,84		15.000,00	13.502,96	- 1.497,04		- 583,88
541420	an den öffentlichen Bereich - an das Land	6.786,98		7.000,00	7.379,97	379,97		592,99
541430	an den öffentlichen Bereich - an Gemeinden und Gemeindeverbände	1.380,00		2.000,00	1.988,00	- 12,00		608,00
541440	an den öffentlichen Bereich - an Zweckverbände	2.007.876,20		1.999.000,00	1.695.871,37	- 303.128,63		- 312.004,83
541450	an den öffentlichen Bereich - an Anstalten	7.757,40		8.470,00	6.736,43	- 1.733,57		- 1.020,97
541480	an den öffentlichen Bereich - an sonstige öffentliche Sonderrechnungen	3.213,00		3.140,00	3.145,00	5,00		- 68,00
541481	an den öffentlichen Bereich - an sonstige öffentliche Sonderrechnungen - spezielle Zuweisung I	3.145,00		3.220,00	3.213,00	- 7,00		68,00

Ergebnisrechnung 502 2020

Muster 15 (zu § 44 GemHVO)

lfd. Nr.	Bezeichnung	Ergebnis des Haushaltsvorjahres	Übertragung aus Vorjahr	Ansatz des Haushaltsjahres einschl. Nachträge	Ergebnis des Haushaltsjahres	Abweichung im Haushaltsjahr	Übertragung ins Folgejahr	Ergebnisveränderung gegenüber Haushaltsvorjahr
541483	an den öffentlichen Bereich - an sonstige öffentliche Sonderrechnungen - spezielle Zuweisung III	219,00						- 219,00
541490	an den öffentlichen Bereich - an sonstiger öffentlicher Bereich	7.500,00		500,00		- 500,00		- 7.500,00
541510	an den privaten Bereich - an private Unternehmen	20.548,58	50.000,00	26.200,00	23.883,44	- 52.316,56	50.000,00	3.334,86
541511	Aufwand Betreuungskosten an Unternehmen - GS Haag	20.583,80		20.000,00	20.778,08	778,08		194,28
541512	Aufwand Betreuungskosten an Unternehmen - GS Morbach	1.926,44		2.000,00	2.034,37	34,37		107,93
541513	Aufwand Betreuungskosten an Unternehmen - GS Morscheid	31.506,54		30.000,00	30.739,67	739,67		- 766,87
541590	an den privaten Bereich - an den sonstigen privaten Bereich	72.913,12	174.732,00	87.030,00	91.381,40	- 170.380,60	180.664,00	18.468,28
541900	an Sonstige	200,00		200,00	200,00			
542510	an den privaten Bereich - an private Unternehmen	410,00		410,00	410,00			
542590	an den privaten Bereich - an den sonstigen privaten Bereich	1.540,00		1.540,00	770,00	- 770,00		- 770,00
543100	Gewerbesteuerumlage	2.448.037,46		1.588.200,00	2.025.214,58	437.014,58		- 422.822,88
544120	Allgemeine Umlagen an das Land - Finanzausgleichsumlage	677.876,00		685.300,00	673.191,00	- 12.109,00		- 4.685,00
544210	Allgemeine Umlagen an Gemeindeverbände - Landkreise	9.131.134,00		9.001.900,00	9.000.475,00	- 1.425,00		- 130.659,00
546300	an Gemeinden und Gemeindeverbände			4.000,00		- 4.000,00		
E13	Aufwendungen der sozialen Sicherung	911.821,33		838.890,00	1.326.872,16	487.982,16		415.050,83
552100	an Landkreise	56.023,52		84.000,00	98.327,81	14.327,81		42.304,29
553300	Leistungen außerhalb von Einrichtungen örtlicher Träger mit eigener Kostenbeteiligung	473.914,21		395.000,00	392.214,57	- 2.785,43		- 81.699,64
553400	Leistungen außerhalb von Einrichtungen örtlicher Träger ohne eigene Kostenbeteiligung	10.032,65		5.000,00	3.777,42	- 1.222,58		- 6.255,23
553401	Leistungen außerhalb von Einrichtungen örtlicher Träger ohne eigene Kostenbeteiligung	19.638,89		20.000,00	20.334,43	334,43		695,54
553402	Leistungen außerhalb von Einrichtungen örtlicher Träger ohne eigene Kostenbeteiligung	15.757,01		15.000,00	13.201,74	- 1.798,26		- 2.555,27
554240	Kostenbeteiligungen gem. Landesgesetz zur Ausführung des Zwölften Buches Sozialgesetzbuch (AGSGB XII) - örtliche Träger - an Landkreise / kreisfreie Städte	17.951,92		32.750,00	442.540,25	409.790,25		424.588,33
557100	Leistungen nach dem Asylbewerberleistungsgesetz (AsylbLG)	284.337,01		246.140,00	257.879,27	11.739,27		- 26.457,74
557101	Kosten der Unterkunft Asylbewerber				14.590,00	14.590,00		14.590,00
558100	Leistungen nach dem AsylbLG	34.166,12		41.000,00	84.006,67	43.006,67		49.840,55
E14	Sonstige laufende Aufwendungen	3.043.687,53	170.515,00	5.133.950,00	4.387.365,29	- 917.099,71	231.404,00	1.343.677,76
561200	Aufwendungen für Aus- und Fortbildung, Umschulung	73.603,83		113.700,00	80.231,77	- 33.468,23		6.627,94
561201	Aufwendungen für Aus- und Fortbildung, Umschulung - Spezielle Maßnahmen I			1.000,00		- 1.000,00		
561310	Aufwendungen für übernommene Reisekosten für Dienstreisen und Dienstgänge - Fahrtkostenerstattung	14.566,00		19.420,00	13.730,22	- 5.689,78		- 835,78

Ergebnisrechnung 502 2020

Muster 15 (zu § 44 GemHVO)

lfd. Nr.	Bezeichnung	Ergebnis des Haushaltsvorjahres	Übertragung aus Vorjahr	Ansatz des Haushaltsjahres einschl. Nachträge	Ergebnis des Haushaltsjahres	Abweichung im Haushaltsjahr	Übertragung ins Folgejahr	Ergebnisveränderung gegenüber Haushaltsvorjahr
561500	Aufwendungen für Dienst- und Schutzkleidung, persönliche Ausrüstungsgegenstände	35.184,56		24.700,00	24.848,92	148,92		- 10.335,64
562100	Mieten, Pachten und Erbbauzinsen	30.381,91		39.550,00	33.157,58	- 6.392,42		2.775,67
562200	Leasing	45.993,86		52.800,00	45.683,91	- 7.116,09		- 309,95
562410	Datenverarbeitung - laufende Lizenzaufwendungen	103,22		4.520,00	7.686,46	3.166,46		7.583,24
562430	Datenverarbeitung - Unterhaltung Software, Updates	83.229,18		81.710,00	78.580,61	- 3.129,39		- 4.648,57
562440	Datenverarbeitung - Unterhaltung Hardware	12.297,69		7.600,00	10.499,58	2.899,58		- 1.798,11
562510	Sachverständigen-, Gerichts- und ähnliche Aufwendungen - Vergütungen einschließlich Reisekosten an Sachverständige	11.640,04	10.000,00	27.800,00	13.405,88	- 24.394,12	20.000,00	1.765,84
562530	Sachverständigen-, Gerichts- und ähnliche Aufwendungen - Gerichts-, Anwalts-, Notar-, Gerichtsvollzieherkosten usw.	14.130,66		12.500,00	13.817,86	1.317,86		- 312,80
562550	Sachverständigen-, Gerichts- und ähnliche Aufwendungen - Aufwendungen für die Erstellung von Bebauungsplänen	53.570,04	59.429,00	65.000,00	61.576,74	- 62.852,26	46.852,00	8.006,70
562590	Sachverständigen-, Gerichts- und ähnliche Aufwendungen - Sonstige	41.617,84		71.100,00	34.044,30	- 37.055,70	500,00	- 7.573,54
562900	Sonstige Aufwendungen für die Inanspruchnahme von Rechten und Diensten	138.568,72	101.086,00	220.200,00	122.346,39	- 198.939,61	164.052,00	- 16.222,33
563100	Büromaterial	23.508,73		33.150,00	24.008,42	- 9.141,58		499,69
563210	Fachliteratur, Zeitschriften - Bücher	21.990,25		21.900,00	17.910,53	- 3.989,47		- 4.079,72
563290	Fachliteratur, Zeitschriften - Sonstige	4.287,17		9.370,00	6.736,10	- 2.633,90		2.448,93
563310	Porto und Versandkosten - Porto	35.287,19		37.500,00	31.294,46	- 6.205,54		- 3.992,73
563410	Telefon, Datenübertragungskosten - Fernmeldegebühren	35.787,76		44.430,00	40.358,88	- 4.071,12		4.571,12
563420	Telefon, Datenübertragungskosten - Datenübertragungsgebühren	6.496,69		19.520,00	10.105,72	- 9.414,28		3.609,03
563430	Telefon, Datenübertragungskosten - Miete, Leasing	315,32		350,00	375,91	25,91		60,59
563510	öffentliche Bekanntmachungen - Annoncen	912,95		4.650,00	858,85	- 3.791,15		- 54,10
563520	öffentliche Bekanntmachungen - Amtsblatt	21.693,07		22.000,00	24.801,39	2.801,39		3.108,32
563600	Öffentlichkeitsarbeit			19.000,00	18.508,64	- 491,36		18.508,64
563602	Öffentlichkeitsarbeit - Werbung	45.730,58		38.000,00	40.896,39	2.896,39		- 4.834,19
563603	Öffentlichkeitsarbeit - speziell III	2.805,51		5.100,00	5.288,52	188,52		2.483,01
563604	Öffentlichkeitsarbeit - speziell IV	24.971,76		15.000,00	9.570,98	- 5.429,02		- 15.400,78
563605	Öffentlichkeitsarbeit - speziell V	13,45		4.000,00	3.133,90	- 866,10		3.120,45
563700	Bankgebühren	1.339,99		1.000,00	1.369,57	369,57		29,58
563900	Sonstiges	92.557,67		50.690,00	46.950,18	- 3.739,82		- 45.607,49
564110	Versicherungsbeiträge - Gebäudeversicherungen	43.605,69		48.780,00	49.605,30	825,30		5.999,61
564120	Versicherungsbeiträge - Kfz-Versicherungen	30.429,26		34.050,00	32.932,53	- 1.117,47		2.503,27
564130	Versicherungsbeiträge - Haftpflichtversicherungen	50.795,15		50.900,00	50.795,15	- 104,85		
564140	Versicherungsbeiträge - Unfallversicherungen	103.715,49		122.200,00	110.486,66	- 11.713,34		6.771,17

Ergebnisrechnung 502 2020

Muster 15 (zu § 44 GemHVO)

lfd. Nr.	Bezeichnung	Ergebnis des Haushaltsvorjahres	Übertragung aus Vorjahr	Ansatz des Haushaltsjahres einschl. Nachträge	Ergebnis des Haushaltsjahres	Abweichung im Haushaltsjahr	Übertragung ins Folgejahr	Ergebnisveränderung gegenüber Haushaltsvorjahr
564150	Versicherungsbeiträge - Rechtsschutzversicherungen	1.133,21		1.140,00	1.133,21	- 6,79		
564160	Versicherungsbeiträge - Umlagen an Schadensausgleichskassen	7.842,16		7.850,00	7.842,16	- 7,84		
564190	Versicherungsbeiträge - Sonstige Versicherungen	121.449,78		126.400,00	133.480,88	7.080,88		12.031,10
564200	Beiträge zu Wirtschaftsverbänden, Berufsvertretungen und Vereinen	2.783,17		3.810,00	3.045,82	- 764,18		262,65
564210	Mitgliedsbeiträge an Vereine Verbände und dergleichen	4.598,59		4.900,00	5.447,11	547,11		848,52
564220	Mitgliedsbeitrag Gemeinde- und Städtebund	12.582,67		12.600,00	12.573,07	- 26,93		- 9,60
564230	Mitgliedsbeitrag KGSt	950,00		950,00	950,00			
564240	Mitgliedsbeitrag KAV	2.954,50		3.100,00	3.011,50	- 88,50		57,00
564250	Mitgliedsbeitrag Kommunalakademie	650,00		650,00	650,00			
564900	Sonstige	2.131,48		2.000,00	942,37	- 1.057,63		- 1.189,11
565120	Verluste aus dem Abgang von Gegenständen des Anlagevermögens - Sachanlagen	30.955,17			9.406,04	9.406,04		- 21.549,13
565200	Verluste aus Wertminderungen und dem Abgang von Gegenständen des Umlaufvermögens (außer Vorräten und Wertpapieren)				5.858,42	5.858,42		5.858,42
565510	Wertberichtigungen zu Forderungen - Einzelwertberichtigung	81,00						- 81,00
565600	Einstellungen und Zuschreibungen in die Sonderposten	1.691.100,00			3.093.380,00	3.093.380,00		1.402.280,00
565700	Aufwendungen zu Rückstellungen, soweit nicht unter anderen Aufwendungen erfassbar			489.100,00		- 489.100,00		
566900	sonstige Aufwendungen für besondere Finanzauszahlungen				9,42	9,42		9,42
567200	Körperschaftsteuer			12.980,00		- 12.980,00		
568100	Grundsteuer	18.424,40		21.060,00	19.862,90	- 1.197,10		1.438,50
568200	Kraftfahrzeugsteuer	5.365,66		5.820,00	5.370,89	- 449,11		5,23
568900	sonstige betriebliche Steueraufwendungen	2.343,80			2.924,32	2.924,32		580,52
569100	Zuwendungen an Fraktionen	1.898,00		1.900,00	1.690,00	- 210,00		- 208,00
569200	Verfüungsmittel - Bürgermeister	1.344,81		2.000,00	1.548,86	- 451,14		204,05
569201	Verfüungsmittel - Bischofsdhrn			140,00	25,00	- 115,00		25,00
569202	Verfüungsmittel - Elzerath	30,00		50,00		- 50,00		- 30,00
569203	Verfüungsmittel - Gonzerath	20,00		230,00		- 230,00		- 20,00
569204	Verfüungsmittel - Gutenthal			80,00		- 80,00		
569205	Verfüungsmittel - Haag	60,00		90,00		- 90,00		- 60,00
569206	Verfüungsmittel - Heinzerath			60,00		- 60,00		
569207	Verfüungsmittel - Hinzerath	80,00		80,00	79,18	- 0,82		- 0,82
569208	Verfüungsmittel - Hoxel	88,02		110,00	66,24	- 43,76		- 21,78
569209	Verfüungsmittel - Hundheim	25,00		130,00		- 130,00		- 25,00
569210	Verfüungsmittel - Hunolstein	47,10		50,00	34,71	- 15,29		- 12,39

Ergebnisrechnung 502 2020

Muster 15 (zu § 44 GemHVO)

lfd. Nr.	Bezeichnung	Ergebnis des Haushaltsvorjahres	Übertragung aus Vorjahr	Ansatz des Haushaltsjahres einschl. Nachträge	Ergebnis des Haushaltsjahres	Abweichung im Haushaltsjahr	Übertragung ins Folgejahr	Ergebnisveränderung gegenüber Haushaltsvorjahr
569211	Verfügun gsmittel - Merscheid	40,00		70,00	25,00	- 45,00		- 15,00
569212	Verfügun gsmittel - Morbach	570,00		590,00		- 590,00		- 570,00
569213	Verfügun gsmittel - Morscheid-Riedenburg	99,13		100,00		- 100,00		- 99,13
569214	Verfügun gsmittel - Odert			50,00		- 50,00		
569215	Verfügun gsmittel - Rapperath			80,00		- 80,00		
569216	Verfügun gsmittel - Wederath			50,00		- 50,00		
569217	Verfügun gsmittel - Weiperath			60,00		- 60,00		
569218	Verfügun gsmittel - Wenigerath			50,00	50,00			50,00
569219	Verfügun gsmittel - Wolzburg	49,59		50,00		- 50,00		- 49,59
569300	Repräsentationen	20.118,79		17.000,00	9.048,75	- 7.951,25		- 11.070,04
569350	Ehrungen	4.011,33		2.000,00	3.311,14	1.311,14		- 700,19
569900	Sonstige	8.728,94						- 8.728,94
591100	Einstellungen in den Sonderposten für Belastungen aus dem kommunalen Finanzausgleich			3.093.380,00		- 3.093.380,00		
E15	Summe der laufenden Aufwendungen aus Verwaltungstätigkeit	33.723.766,24	560.540,00	34.640.320,00	34.523.180,20	- 677.679,80	590.421,00	799.413,96
E16	Laufendes Ergebnis aus Verwaltungstätigkeit	- 452.019,91	- 560.540,00	- 641.970,00	6.516.292,75	7.718.802,75	- 590.421,00	6.968.312,66
E17	Zinserträge und sonstige Finanzerträge	197.261,95		112.400,00	1.064.908,31	952.508,31		867.646,36
471310	von Sondervermögen - von Eigenbetrieben			2.000,00		- 2.000,00		
471490	vom öffentlichen Bereich - vom sonstigen öffentlichen Bereich	2.502,24		10.000,00	758,60	- 9.241,40		- 1.743,64
471600	vom sonstigen inländischen Bereich			100,00		- 100,00		
475120	Erträge aus Zinsbeihilfen Windpark "Am Ranzenkopf"	161.200,71		63.300,00	63.271,79	- 28,21		- 97.928,92
475130	Erträge aus Verwaltungskosten Windpark "Am Ranzenkopf"	2.000,00		2.000,00	2.000,00			
476100	Erträge aus Sondervermögen etc.				937.838,51	937.838,51		937.838,51
479200	Vollverzinsung aus Gewerbesteuer (§ 233a AO)	31.512,00		20.000,00	60.196,00	40.196,00		28.684,00
479900	Sonstige	47,00		15.000,00	843,41	- 14.156,59		796,41
E18	Zinsaufwendungen und sonstige Finanzaufwendungen	1.584.077,27		167.820,00	177.204,51	9.384,51		- 1.406.872,76
573100	an Eigenbetriebe	686.211,28			92,75	92,75		- 686.118,53
574200	an das Land	4.532,19						- 4.532,19
574400	an Zweckverbände	683.752,86			151,80	151,80		- 683.601,06
574500	an Anstalten	17.470,56		16.680,00	16.675,00	- 5,00		- 795,56
575110	an inländische Kreditinstitute - an Banken	74.395,58		74.120,00	66.928,88	- 7.191,12		- 7.466,70
575120	an inländische Kreditinstitute - an Sparkassen	66.361,20		50.490,00	56.620,93	6.130,93		- 9.740,27
575140	an inländische Kreditinstitute - an Girozentralen / Landesbanken			490,00		- 490,00		
575190	an inländische Kreditinstitute - an sonstige inländische Kreditinstitute	22.955,60		21.040,00	21.039,15	- 0,85		- 1.916,45

Ergebnisrechnung 502 2020

Muster 15 (zu § 44 GemHVO)

lfd. Nr.	Bezeichnung	Ergebnis des Haushaltsvorjahres	Übertragung aus Vorjahr	Ansatz des Haushaltsjahres einschl. Nachträge	Ergebnis des Haushaltsjahres	Abweichung im Haushaltsjahr	Übertragung ins Folgejahr	Ergebnisveränderung gegenüber Haushaltsvorjahr
	579100 aus der Vollverzinsung der Gewerbesteuer (§ 233a AO)	28.398,00		5.000,00	15.696,00	10.696,00		- 12.702,00
E19	Saldo der Zins- und sonstigen Finanzerträge und -aufwendungen	- 1.386.815,32		- 55.420,00	887.703,80	943.123,80		2.274.519,12
E20	Ordentliches Ergebnis	- 1.838.835,23	- 560.540,00	- 697.390,00	7.403.996,55	8.661.926,55	- 590.421,00	9.242.831,78
E21a	Außerordentliche Erträge							
E21b	Außerordentliche Aufwendungen							
E21	Außerordentliches Ergebnis							
E22a	Erträge aus internen Leistungsbeziehungen	1.089.586,38		1.244.170,00	1.205.251,79	- 38.918,21		115.665,41
481100	Ertrag aus internen Leistungsverrechnungen	1.089.586,38		1.244.170,00	1.205.251,79	- 38.918,21		115.665,41
E22b	Aufwendungen aus internen Leistungsbeziehungen	1.089.586,38		1.244.170,00	1.205.251,79	- 38.918,21		115.665,41
581000	Aufwand aus internen Leistungsverrechnung	1.089.586,38		1.244.170,00	1.205.251,79	- 38.918,21		115.665,41
E22	Saldo aus internen Leistungsbeziehungen							
E23	Jahresergebnis (Jahresüberschuss / Jahresfehlbetrag)	- 1.838.835,23	- 560.540,00	- 697.390,00	7.403.996,55	8.661.926,55	- 590.421,00	9.242.831,78



**Jahresabschluss
FINANZHAUSHALT
2020**

Finanzrechnung 502 2020

Muster 16 (zu § 45 GemHVO)

lfd. Nr.	Bezeichnung	Ergebnis des Haushaltsvorjahres	Übertragung aus Vorjahr	Ansatz des Haushaltsjahres einschl. Nachträge	Ergebnis des Haushaltsjahres	Abweichung im Haushaltsjahr	Übertragung ins Folgejahr	Ergebnisveränderung gegenüber Haushaltsvorjahr
F1	Steuern und ähnliche Abgaben	21.979.293,85		24.244.600,00	29.243.725,07	4.999.125,07		7.264.431,22
F2	Zuwendungen, allgemeine Umlagen und sonstige Transfereinzahlungen	5.145.761,99		5.076.490,00	5.179.165,27	102.675,27		33.403,28
F3	Einzahlungen der sozialen Sicherung	853.075,72		771.240,00	1.002.696,72	231.456,72		149.621,00
F4	Öffentlich-rechtliche Leistungsentgelte	307.665,96		210.770,00	278.754,18	67.984,18		- 28.911,78
F5	Privatrechtliche Leistungsentgelte	1.333.418,61		1.273.670,00	1.192.949,74	- 80.720,26		- 140.468,87
F6	Kostenerstattungen und Kostenumlagen	638.725,57		595.890,00	590.342,74	- 5.547,26		- 48.382,83
F7	Sonstige laufende Einzahlungen	762.591,10		418.550,00	1.559.062,33	1.140.512,33		796.471,23
F8	Summe der laufenden Einzahlungen aus Verwaltungstätigkeit	31.020.532,80		32.591.210,00	39.046.696,05	6.455.486,05		8.026.163,25
F9	Personal- und Versorgungsauszahlungen	9.369.162,85		9.529.160,00	9.488.455,65	- 40.704,35		119.292,80
F10	Auszahlungen für Sach- und Dienstleistungen	2.571.566,24	165.293,00	2.556.990,00	2.207.855,56	- 514.427,44	128.353,00	- 363.710,68
F11	nicht besetzt							
F12	Zuwendungen, Umlagen und sonstige Transferauszahlungen	14.248.372,37	224.732,00	13.485.110,00	13.671.618,61	- 38.223,39	230.664,00	- 576.753,76
F13	Auszahlungen der sozialen Sicherung	921.214,04		838.890,00	816.006,87	- 22.883,13		- 105.207,17
F14	Sonstige laufende Auszahlungen	1.338.605,46	170.515,00	1.551.470,00	1.303.898,70	- 418.086,30	231.404,00	- 34.706,76
F15	Summe der laufenden Auszahlungen aus Verwaltungstätigkeit	28.448.920,96	560.540,00	27.961.620,00	27.487.835,39	- 1.034.324,61	590.421,00	- 961.085,57
F16	Saldo der laufenden Ein- und Auszahlungen aus Verwaltungstätigkeit	2.571.611,84	- 560.540,00	4.629.590,00	11.558.860,66	7.489.810,66	- 590.421,00	8.987.248,82
F17	Zinseinzahlungen und sonstige Finanzeinzahlungen	205.054,44		112.400,00	118.211,64	5.811,64		- 86.842,80
F18	Zinsauszahlungen und sonstige Finanzauszahlungen	216.825,71		167.820,00	181.215,01	13.395,01		- 35.610,70
F19	Saldo der Zins- und sonstigen Finanzein- und -auszahlungen	- 11.771,27		- 55.420,00	- 63.003,37	- 7.583,37		- 51.232,10
F20	Saldo der ordentlichen Ein- und Auszahlungen	2.559.840,57	- 560.540,00	4.574.170,00	11.495.857,29	7.482.227,29	- 590.421,00	8.936.016,72
F21a	Außerordentliche Einzahlungen							
F21b	Außerordentliche Auszahlungen							
F21	Saldo der außerordentlichen Ein- und Auszahlungen							
F22a	Einzahlungen aus internen Leistungsbeziehungen	1.089.586,38		1.244.170,00	1.205.251,79	- 38.918,21		115.665,41
F22b	Auszahlungen aus internen Leistungsbeziehungen	1.089.586,38		1.233.670,00	1.205.251,79	- 28.418,21		115.665,41
F22	Saldo der Ein- und Auszahlungen aus internen Leistungsbeziehungen			10.500,00		- 10.500,00		

Finanzrechnung 502 2020

Muster 16 (zu § 45 GemHVO)

lfd. Nr.	Bezeichnung	Ergebnis des Haushaltsvorjahres	Übertragung aus Vorjahr	Ansatz des Haushaltsjahres einschl. Nachträge	Ergebnis des Haushaltsjahres	Abweichung im Haushaltsjahr	Übertragung ins Folgejahr	Ergebnisveränderung gegenüber Haushaltsvorjahr
F23	Saldo der ordentlichen und außerordentlichen Ein- und Auszahlungen	2.559.840,57	- 560.540,00	4.584.670,00	11.495.857,29	7.471.727,29	- 590.421,00	8.936.016,72
F24	Einzahlungen aus Investitionszuwendungen	367.693,21		1.354.000,00	635.466,94	- 718.533,06		267.773,73
F25	Einzahlungen aus Beiträgen und ähnlichen Entgelten	65.984,46		730.500,00	125.734,97	- 604.765,03		59.750,51
F26	Sonstige Investitionseinzahlungen	556.867,60		1.980.900,00	1.029.833,72	- 951.066,28		472.966,12
F27	Summe der Einzahlungen aus Investitionstätigkeit	990.545,27		4.065.400,00	1.791.035,63	- 2.274.364,37		800.490,36
F28	Auszahlungen für immaterielle Vermögensgegenstände	166.283,69	61.899,00	48.600,00	281.097,64	170.598,64	31.325,00	114.813,95
F29	Auszahlungen für Sachanlagen	3.819.283,56	1.574.653,00	3.143.380,00	2.348.631,11	- 2.369.401,89	2.364.773,00	- 1.470.652,45
F30	Auszahlungen für Finanzanlagen							
F31	Sonstige Investitionsauszahlungen	114.694,06			88.245,01	88.245,01		- 26.449,05
F32	Summe der Auszahlungen aus Investitionstätigkeit	4.100.261,31	1.636.552,00	3.191.980,00	2.717.973,76	- 2.110.558,24	2.396.098,00	- 1.382.287,55
F33	Saldo der Ein- und Auszahlungen aus Investitionstätigkeit	- 3.109.716,04	- 1.636.552,00	873.420,00	- 926.938,13	- 163.806,13	- 2.396.098,00	2.182.777,91
F34	Finanzmittelüberschuss /-fehlbetrag	- 549.875,47	- 2.197.092,00	5.458.090,00	10.568.919,16	7.307.921,16	- 2.986.519,00	11.118.794,63
F35	Aufnahme von Investitionskrediten							
F36	Tilgung von Investitionskrediten	529.612,45		481.830,00	498.918,07	17.088,07		- 30.694,38
F37	Saldo der Ein- und Auszahlungen aus Investitionskrediten	- 529.612,45		- 481.830,00	- 498.918,07	- 17.088,07		30.694,38
F38a	+ Veränderung der liquiden Mittel - Einzahlungen	1.496.627,01			485.922,54	485.922,54		- 1.010.704,47
F38b	- Veränderung der liquiden Mittel - Auszahlungen	400.592,70		4.016.400,00	11.079.721,41	7.063.321,41		10.679.128,71
F38c	+ Einzahlungen durchlaufende Gelder	100.674,18			1.070.718,70	1.070.718,70		970.044,52
F38d	- Auszahlungen durchlaufende Gelder	117.220,57			546.920,92	546.920,92		429.700,35
F38	Veränderung der liquiden Mittel (ohne durchlaufende Gelder)	1.079.487,92		- 4.016.400,00	- 10.070.001,09	- 6.053.601,09		- 11.149.489,01
F39a	Einzahlungen Kredite zur Liquiditätssicherung							
F39b	Auszahlungen Kredite zur Liquiditätssicherung			959.860,00		- 959.860,00		
F39	Saldo der Ein- und Auszahlungen aus Krediten zur Liquiditätssicherung			- 959.860,00		959.860,00		
F40	Saldo der Ein- und Auszahlungen aus Finanzierungstätigkeit	549.875,47		- 5.458.090,00	- 10.568.919,16	- 5.110.829,16		- 11.118.794,63
F41a	Einzahlungen durchlaufende Gelder	100.674,18			1.070.718,70	1.070.718,70		970.044,52
F41b	Auszahlungen durchlaufende Gelder	117.220,57			546.920,92	546.920,92		429.700,35
F41	Saldo der durchlaufenden Gelder	- 16.546,39			523.797,78	523.797,78		540.344,17

Finanzrechnung 502 2020

Muster 16 (zu § 45 GemHVO)

Ifd. Nr.	Bezeichnung	Ergebnis des Haushaltsvorjahres	Übertragung aus Vorjahr	Ansatz des Haushaltsjahres einschl. Nachträge	Ergebnis des Haushaltsjahres	Abweichung im Haushaltsjahr	Übertragung ins Folgejahr	Ergebnisveränderung gegenüber Haushaltsvorjahr
F42	<u>Verwendung Finanzmittelüberschuss / Deckung Finanzmittelfehlbetrag</u>	<u>533.329,08</u>		<u>- 5.458.090,00</u>	<u>- 10.045.121,38</u>	<u>- 4.587.031,38</u>		<u>- 10.578.450,46</u>
F43	Veränderung der liquiden Mittel (einschl. durchlaufende Gelder)	- 1.096.034,31		4.016.400,00	10.593.798,87	6.577.398,87		11.689.833,18
F44	nachrichtlich: Ausgleich Finanzhaushalt (F23 - F36)	2.030.228,12	- 560.540,00	4.102.840,00	10.996.939,22	7.454.639,22	- 590.421,00	8.966.711,10
F90	Kontrolle F34 F40 = 0,00		- 2.197.092,00			2.197.092,00	- 2.986.519,00	



Jahresrechnung FINANZHAUSHALT

nach Konten

2020

Finanzrechnung 502 2020

Muster 16 (zu § 45 GemHVO)

Ifd. Nr.	Bezeichnung	Ergebnis des Haushaltsvorjahres	Übertragung aus Vorjahr	Ansatz des Haushaltsjahres einschl. Nachträge	Ergebnis des Haushaltsjahres	Abweichung im Haushaltsjahr	Übertragung ins Folgejahr	Ergebnisveränderung gegenüber Haushaltsvorjahr
F1	Steuern und ähnliche Abgaben	21.979.293,85		24.244.600,00	29.243.725,07	4.999.125,07		7.264.431,22
601100	Grundsteuer A	57.958,99		60.900,00	56.384,18	- 4.515,82		- 1.574,81
601200	Grundsteuer B	1.537.456,28		1.520.000,00	1.640.178,08	120.178,08		102.721,80
601310	Gewerbesteuer - Gewerbesteuerzahlungen laufendes Jahr	13.961.463,60		16.500.000,00	21.120.094,92	4.620.094,92		7.158.631,32
602100	Gemeindeanteil an der Einkommensteuer	4.379.270,72		4.017.000,00	4.252.169,60	235.169,60		- 127.101,12
602200	Gemeindeanteil an der Umsatzsteuer	1.468.947,82		1.592.200,00	1.599.644,22	7.444,22		130.696,40
603200	Sonstige Vergnügungssteuer	108.226,83		65.000,00	84.415,98	19.415,98		- 23.810,85
603300	Hundesteuer	62.112,09		80.000,00	78.089,39	- 1.910,61		15.977,30
605210	vom Land - Familienleistungsausgleich	403.857,52		409.500,00	412.748,70	3.248,70		8.891,18
F2	Zuwendungen, allgemeine Umlagen und sonstige Transfereinzahlungen	5.145.761,99		5.076.490,00	5.179.165,27	102.675,27		33.403,28
611120	vom Land - Schlüsselzuweisung B1	107.810,00		107.350,00	107.350,00			- 460,00
613300	von Gemeinden und Gemeindeverbänden	1.111.682,25		1.030.000,00	1.037.400,00	7.400,00		- 74.282,25
614200	von Unternehmen, mit denen ein Beteiligungsverhältnis besteht	15.600,00		15.700,00		- 15.700,00		- 15.600,00
614400	vom öffentlichen Bereich - von der EU			1.000,00		- 1.000,00		
614410	vom öffentlichen Bereich - vom Bund	15.682,62		27.000,00	5.297,64	- 21.702,36		- 10.384,98
614420	vom öffentlichen Bereich - vom Land	2.207.320,73		2.205.390,00	2.287.594,09	82.204,09		80.273,36
614421	vom öffentlichen Bereich - vom Land - Sprachfördermaßnahmen	9.182,00		12.000,00	7.213,00	- 4.787,00		- 1.969,00
614422	vom öffentlichen Bereich - vom Land - zweckgebundene laufende Zuweisungen	2.571,88		2.700,00	3.321,23	621,23		749,35
614430	vom öffentlichen Bereich - von Gemeinden und Gemeindeverbänden	1.664.861,98		1.569.750,00	1.715.403,54	145.653,54		50.541,56
614480	vom öffentlichen Bereich - von sonstigen öffentlichen Sonderrechnungen			74.100,00		- 74.100,00		
614490	vom öffentlichen Bereich - vom sonstigen öffentlichen Bereich	349,85			29,03	29,03		- 320,82
614510	vom privaten Bereich - von privaten Unternehmen	10.700,68		31.500,00	14.930,13	- 16.569,87		4.229,45
614590	vom privaten Bereich - vom sonstigen privaten Bereich				626,61	626,61		626,61
F3	Einzahlungen der sozialen Sicherung	853.075,72		771.240,00	1.002.696,72	231.456,72		149.621,00
621120	Kostenbeiträge und Aufwändungsersatz, Kostenersatz - des überörtlichen Trägers ohne eigene Kostenbeteiligung	285.080,99		247.000,00	323.372,91	76.372,91		38.291,92
621130	Kostenbeiträge und Aufwändungsersatz, Kostenersatz - des örtlichen Trägers mit eigener Kostenbeteiligung	355.233,61		386.250,00	489.765,66	103.515,66		134.532,05
621131	Erstattung LK an Gde. nach § 7 AGSGB XII	5.857,52		6.000,00	7.487,21	1.487,21		1.629,69
621140	Kostenbeiträge und Aufwändungsersatz, Kostenersatz - des örtlichen Trägers ohne eigene Kostenbeteiligung	41.468,10		40.000,00	17.240,61	- 22.759,39		- 24.227,49

Finanzrechnung 502 2020

Muster 16 (zu § 45 GemHVO)

lfd. Nr.	Bezeichnung	Ergebnis des Haushaltsvorjahres	Übertragung aus Vorjahr	Ansatz des Haushaltsjahres einschl. Nachträge	Ergebnis des Haushaltsjahres	Abweichung im Haushaltsjahr	Übertragung ins Folgejahr	Ergebnisveränderung gegenüber Haushaltsvorjahr
621230	Unterhaltungsansprüche gegen bürgerlich-rechtlich Unterhaltsverpflichtete - des örtlichen Trägers mit eigener Kostenbeteiligung	429,10		500,00		- 500,00		- 429,10
621320	Leistungen von Sozialleistungsträgern - des überörtlichen Trägers ohne eigene Kostenbeteiligung	1.163,33		1.000,00		- 1.000,00		- 1.163,33
621330	Leistungen von Sozialleistungsträgern - des örtlichen Trägers mit eigener Kostenbeteiligung	43,50		10.500,00	10.085,34	- 414,66		10.041,84
621420	Rückzahlung gewährter Hilfen - des überörtlichen Trägers ohne eigene Kostenbeteiligung	9.842,63		15.000,00	12.141,72	- 2.858,28		2.299,09
621430	Rückzahlung gewährter Hilfen - des örtlichen Trägers mit eigener Kostenbeteiligung	20.665,26		24.000,00	14.924,62	- 9.075,38		- 5.740,64
621440	Rückzahlung gewährter Hilfen - des örtlichen Trägers ohne eigene Kostenbeteiligung	17,76		100,00		- 100,00		- 17,76
621441	Ersatz von sozialen Leistungen außerhalb von Einrichtungen	1.918,26		100,00	83,74	- 16,26		- 1.834,52
621442	Ersatz von sozialen Leistungen außerhalb von Einrichtungen			300,00	222,19	- 77,81		222,19
621920	Sonstige - des überörtlichen Trägers ohne eigene Kostenbeteiligung	23.160,16		25.000,00	21.364,95	- 3.635,05		- 1.795,21
623110	SGB XII, überörtlicher Träger - des Landes	96.339,88			21.176,50	21.176,50		- 75.163,38
626110	vom Bund - für Unterkunft und Heizung			5.000,00	78.086,88	73.086,88		78.086,88
626300	von Landkreisen			1.000,00		- 1.000,00		
627210	örtlicher Träger - von Landkreisen			400,00		- 400,00		
627900	Sonstige	11.855,62		9.090,00	6.744,39	- 2.345,61		- 5.111,23
F4	Öffentlich-rechtliche Leistungsentgelte	307.665,96		210.770,00	278.754,18	67.984,18		- 28.911,78
631200	Gebühren für die Erteilung von Bescheiden (u.a. Genehmigungen, Ablehnungen, Untersagungen)	107.895,36		79.550,00	84.074,82	4.524,82		- 23.820,54
631210	Gebühren für die Erteilung von Bescheiden - Zeugnisse Vorkaufsrecht	1.825,00		1.800,00	2.100,00	300,00		275,00
631300	Gebühren für die Bauüberwachung	3.413,73		2.000,00	23.903,94	21.903,94		20.490,21
631500	Vermessungs- (Abmarkungs-) gebühren			100,00		- 100,00		
631900	Sonstige	6.395,90		2.000,00	97,90	- 1.902,10		- 6.298,00
632100	Entgelte für die Benutzung von öffentlichen Einrichtungen und für wirtschaftliche Dienstleistungen	89.217,28		57.220,00	55.340,79	- 1.879,21		- 33.876,49
632110	Entgelte für die Benutzung von öffentlichen Einrichtungen und für wirtschaftliche Dienstleistungen - Postkutsche			500,00		- 500,00		
632210	Entgelte - für die Abwasserbeseitigung und die Abwasserabgabe			3.000,00		- 3.000,00		
632230	Entgelte - für die Straßenreinigung	9.214,00		7.000,00	7.374,00	374,00		- 1.840,00
632240	Entgelte - für das Bestattungswesen	66.240,00		45.000,00	86.866,06	41.866,06		20.626,06
632250	Entgelte - für die Sondernutzung von Straßen	11.628,00		1.000,00		- 1.000,00		- 11.628,00
632290	Entgelte - Sonstiges				10.674,17	10.674,17		10.674,17

Finanzrechnung 502 2020

Muster 16 (zu § 45 GemHVO)

lfd. Nr.	Bezeichnung	Ergebnis des Haushaltsvorjahres	Übertragung aus Vorjahr	Ansatz des Haushaltsjahres einschl. Nachträge	Ergebnis des Haushaltsjahres	Abweichung im Haushaltsjahr	Übertragung ins Folgejahr	Ergebnisveränderung gegenüber Haushaltsvorjahr
635100	Elternbeiträge Schülerbetreuung Grundschulen	11.119,00		11.600,00	8.287,50	- 3.312,50		- 2.831,50
636100	Fremdenverkehrsbeitrag / Fremdenverkehrsabgabe	717,69						- 717,69
636900	Sonstige				35,00	35,00		35,00
F5	Privatrechtliche Leistungsentgelte	1.333.418,61		1.273.670,00	1.192.949,74	- 80.720,26		- 140.468,87
641100	Einzahlungen aus Verkäufen von Vorräten	189.111,04		159.750,00	105.578,22	- 54.171,78		- 83.532,82
641200	Mieten und Pachten	828.999,65		813.330,00	802.724,04	- 10.605,96		- 26.275,61
641202	Mieten und Pachten -besondere I-	51.280,88		54.600,00	42.087,80	- 12.512,20		- 9.193,08
641210	Pacht aus Windkraftanlagen außerhalb des Gemeindegebietes	42.000,00		42.320,00	38.241,11	- 4.078,89		- 3.758,89
641215	Pacht aus Windkraftanlagen innerhalb des Gemeindegebietes	62.400,00		62.870,00	71.658,22	8.788,22		9.258,22
641400	Beteiligung Essenskosten	97.248,07		93.300,00	73.569,87	- 19.730,13		- 23.678,20
641900	Sonstige	62.378,97		47.500,00	59.090,48	11.590,48		- 3.288,49
F6	Kostenerstattungen und Kostenumlagen	638.725,57		595.890,00	590.342,74	- 5.547,26		- 48.382,83
642310	von Sondervermögen - von Eigenbetrieben	285.693,97		300.000,00	273.677,96	- 26.322,04		- 12.016,01
642420	vom öffentlichen Bereich - vom Land	18.056,37		7.450,00	5.360,79	- 2.089,21		- 12.695,58
642430	vom öffentlichen Bereich - von Gemeinden und Gemeindeverbänden	97.551,02		98.750,00	103.805,89	5.055,89		6.254,87
642440	vom öffentlichen Bereich - von Zweckverbänden	3.507,61		2.500,00	3.838,58	1.338,58		330,97
642450	vom öffentlichen Bereich - von Anstalten	17.187,30		1.200,00	42.441,91	41.241,91		25.254,61
642480	vom öffentlichen Bereich - von sonstigen öffentlichen Sonderrechnungen			4.100,00		- 4.100,00		
642490	vom öffentlichen Bereich - vom sonstigen öffentlichen Bereich			300,00		- 300,00		
642510	vom privaten Bereich - von privaten Unternehmen	45.941,01		30.700,00	26.748,44	- 3.951,56		- 19.192,57
642590	vom privaten Bereich - vom sonstigen privaten Bereich	141.114,99		129.790,00	119.619,58	- 10.170,42		- 21.495,41
642591	vom privaten Bereich - vom sonstigen privaten Bereich - weitere Erstattungen	1.496,51		5.100,00	1.917,21	- 3.182,79		420,70
642593	vom privaten Bereich - Nebenkostenabrechnungen Festsaal ohne USt.	28.176,79		16.000,00	12.932,38	- 3.067,62		- 15.244,41
F7	Sonstige laufende Einzahlungen	762.591,10		418.550,00	1.559.062,33	1.140.512,33		796.471,23
661120	Einzahlungen aus der Veräußerung von Grundstücken und Gebäuden	3.723,48		7.000,00	982.779,06	975.779,06		979.055,58
661130	Einzahlungen aus der Veräußerung von beweglichen Vermögensgegenständen oberhalb der Wertgrenze i. H. v. 410 Euro	40.267,02		500,00	57,00	- 443,00		- 40.210,02
661190	Einzahlungen aus sonstigen Veräußerungen	300,00		1.550,00	1.900,00	350,00		1.600,00
662100	Ordnungsrechtliche Einzahlungen (Bußgelder, Verwarnungsgelder u.a.)	4.136,90		6.000,00	5.594,80	- 405,20		1.457,90
662200	Säumniszuschläge, Mahngebühren, Zustellungsgebühren u.a.	47.998,92		20.000,00	38.861,59	18.861,59		- 9.137,33
662500	Konzessionsabgaben	556.895,88		300.000,00	412.087,82	112.087,82		- 144.808,06

Finanzrechnung 502 2020

Muster 16 (zu § 45 GemHVO)

lfd. Nr.	Bezeichnung	Ergebnis des Haushaltsvorjahres	Übertragung aus Vorjahr	Ansatz des Haushaltsjahres einschl. Nachträge	Ergebnis des Haushaltsjahres	Abweichung im Haushaltsjahr	Übertragung ins Folgejahr	Ergebnisveränderung gegenüber Haushaltsvorjahr
662700	Versicherungserstattungen	7.916,44		1.500,00	22.387,88	20.887,88		14.471,44
662800	Jagd pachterträge, Pferchgelder, Weidegelder, Fischereipacht, soweit nicht zweckgebunden	77.806,83		82.000,00	78.964,15	- 3.035,85		1.157,32
664500	Einzahlung aus Umsatzsteuererstattung lfd. Jahr (Vorsteuer-Überschuss)	18.990,24			14.795,48	14.795,48		- 4.194,76
664605	Einzahlung Umsatzsteuer 5%				686,15	686,15		686,15
664610	Einzahlung Umsatzsteuer (7%)	3.155,47			131,41	131,41		- 3.024,06
664620	Einzahlung Umsatzsteuer (16% und 19%)	1.399,92			816,99	816,99		- 582,93
F8	Summe der laufenden Einzahlungen aus Verwaltungstätigkeit	31.020.532,80		32.591.210,00	39.046.696,05	6.455.486,05		8.026.163,25
F9	Personal- und Versorgungsauszahlungen	9.369.162,85		9.529.160,00	9.488.455,65	- 40.704,35		119.292,80
701200	Beigeordnete	6.565,00		5.300,00	4.620,00	- 680,00		- 1.945,00
701300	Ortsvorsteher	140.027,70		120.000,00	122.509,82	2.509,82		- 17.517,88
701400	Rats- und Ausschussmitglieder	33.392,09		50.000,00	68.164,67	18.164,67		34.772,58
701900	Sonstige (u.a. ehrenamtlich Tätige der Feuerwehr)	89.387,50		145.800,00	80.833,87	- 64.966,13		- 8.553,63
702110	Beamte - Dienstbezüge	565.670,55		557.100,00	638.663,81	81.563,81		72.993,26
702210	Arbeitnehmer - Vergütungen	6.261.962,83		6.224.770,00	6.397.784,24	173.014,24		135.821,41
702220	Arbeitnehmer - Leistungszulagen			129.200,00		- 129.200,00		
703100	Beamte	498.195,54		383.900,00	348.787,97	- 35.112,03		- 149.407,57
703200	Arbeitnehmer	478.195,33		510.820,00	475.971,28	- 34.848,72		- 2.224,05
704200	Arbeitnehmer	1.233.133,96		1.236.070,00	1.275.110,18	39.040,18		41.976,22
704900	Sonstige	22.157,63		23.300,00	20.016,73	- 3.283,27		- 2.140,90
705100	Beamte	- 7.330,93		5.300,00	4.753,40	- 546,60		12.084,33
705900	Sonstige	143,00		550,00	234,00	- 316,00		91,00
707110	Beamte - Auszahlungen für künftige Pensionszahlungen	8.531,20		7.000,00	9.003,92	2.003,92		472,72
707111	Pensionsrückstellungen - Versorgungsempfänger	5.380,11		5.500,00	5.731,83	231,83		351,72
709100	Pauschalierte Lohnsteuer	4.157,34		1.700,00	4.049,93	2.349,93		- 107,41
711300	ehrenamtlich Tätige	29.594,00		26.550,00	32.220,00	5.670,00		2.626,00
714100	Beamte			2.500,00		- 2.500,00		
715100	Beamte			75.000,00		- 75.000,00		
716100	Beamte			18.800,00		- 18.800,00		
F10	Auszahlungen für Sach- und Dienstleistungen	2.571.566,24	165.293,00	2.556.990,00	2.207.855,56	- 514.427,44	128.353,00	- 363.710,68
721210	Aufwendungen Rohstoffe - Lager Bauhof	43.493,88		63.000,00	36.316,62	- 26.683,38		- 7.177,26
722100	Stromkosten	302.781,08		295.320,00	280.379,00	- 14.941,00		- 22.402,08
722200	Wassergeld incl. WKB	109.532,41		124.560,00	102.869,21	- 21.690,79		- 6.663,20
722400	Abfallgebühren	66.477,29		55.890,00	75.332,20	19.442,20		8.854,91

Finanzrechnung 502 2020

Muster 16 (zu § 45 GemHVO)

lfd. Nr.	Bezeichnung	Ergebnis des Haushaltsvorjahres	Übertragung aus Vorjahr	Ansatz des Haushaltsjahres einschl. Nachträge	Ergebnis des Haushaltsjahres	Abweichung im Haushaltsjahr	Übertragung ins Folgejahr	Ergebnisveränderung gegenüber Haushaltsvorjahr
722510	Heizkosten - Öl	117.130,54		156.680,00	104.217,52	- 52.462,48		- 12.913,02
722520	Heizkosten - Pellets	48.839,23		62.150,00	35.251,33	- 26.898,67		- 13.587,90
722530	Heizkosten - Strom	7.671,13		11.100,00	2.856,20	- 8.243,80		- 4.814,93
722540	Heizkosten - Gas	9.752,42		11.190,00	4.889,41	- 6.300,59		- 4.863,01
722590	Heizkosten - sonstige	12.469,15		30.100,00	18.993,05	- 11.106,95		6.523,90
723110	Unterhaltung der Grundstücke, Außenanlagen, Gebäude und Gebäudeeinrichtungen - Grundstücke	54.786,26		41.980,00	66.154,71	24.174,71		11.368,45
723120	Unterhaltung der Grundstücke, Außenanlagen, Gebäude und Gebäudeeinrichtungen - Außenanlagen	40.463,00		35.010,00	40.406,47	5.396,47		- 56,53
723130	Unterhaltung der Grundstücke, Außenanlagen, Gebäude und Gebäudeeinrichtungen - Gebäude einschließlich der Bestandteile, die dem Gebäude zuzurechnen sind	286.487,22	91.194,00	299.480,00	272.898,89	- 117.775,11	55.109,00	- 13.588,33
723140	Unterhaltung der Grundstücke, Außenanlagen, Gebäude und Gebäudeeinrichtungen - Betriebsvorrichtungen, die im Gebäude eingebaut sind	11,32		1.200,00		- 1.200,00		- 11,32
723210	Bewirtschaftung der Grundstücke, Außenanlagen, Gebäude und Gebäudeeinrichtungen - Grundstücke			2.000,00	310,30	- 1.689,70		310,30
723220	Bewirtschaftung der Grundstücke, Außenanlagen, Gebäude und Gebäudeeinrichtungen - Außenanlagen	10.163,65		10.800,00	8.433,65	- 2.366,35		- 1.730,00
723230	Bewirtschaftung der Grundstücke, Außenanlagen, Gebäude und Gebäudeeinrichtungen - Gebäude einschließlich der Bestandteile, die dem Gebäude zuzurechnen sind	85.716,22		142.240,00	94.825,70	- 47.414,30	21.545,00	9.109,48
723231	Bewirtschaftung der Grundstücke, Außenanlagen, Gebäude und Gebäudeeinrichtungen - spezielle Bewirtschaftungsmittel I			3.000,00		- 3.000,00	3.851,00	
723310	Unterhaltung des Infrastrukturvermögens - Brücken, Tunnel und ingenieurtechnische Anlagen	5.457,04		5.000,00		- 5.000,00		- 5.457,04
723320	Unterhaltung des Infrastrukturvermögens - Gleisanlagen mit Streckenausrüstung und Sicherheitsanlagen			700,00		- 700,00		
723380	Unterhaltung des Infrastrukturvermögens - Straßen, Wege, Plätze und Verkehrslenkungsanlagen	320.439,60	39.817,00	206.000,00	255.181,86	9.364,86		- 65.257,74
723390	Unterhaltung des Infrastrukturvermögens - Sonstige	75.985,85		82.000,00	77.066,40	- 4.933,60		1.080,55
723410	Unterhaltung von Kunstgegenständen und Denkmälern - Denkmäler (Grundstücke und bauliche Anlagen)			2.100,00		- 2.100,00		
723490	Unterhaltung von Kunstgegenständen und Denkmälern - Sonstige	2.416,68		6.300,00	61,30	- 6.238,70		- 2.355,38
723510	Fahrzeugunterhaltung - Wartungs- und Instandsetzungskosten	100.300,72		123.000,00	106.474,03	- 16.525,97		6.173,31
723520	Fahrzeugunterhaltung - Betriebs- und Schmierstoffe	10.539,48		19.040,00	6.535,04	- 12.504,96		- 4.004,44
723600	Unterhaltung der Maschinen und technischen Anlagen	16.162,35		20.000,00	20.675,90	675,90		4.513,55
723700	Unterhaltung der Betriebs- und Geschäftsausstattung	11.292,87		11.200,00	6.216,05	- 4.983,95		- 5.076,82
723800	Geringwertige Geräte, Ausstattungs-, Ausrüstungs- und sonstige Gebrauchsgegenstände	56.636,42		80.540,00	52.719,39	- 27.820,61		- 3.917,03

Finanzrechnung 502 2020

Muster 16 (zu § 45 GemHVO)

lfd. Nr.	Bezeichnung	Ergebnis des Haushaltsvorjahres	Übertragung aus Vorjahr	Ansatz des Haushaltsjahres einschl. Nachträge	Ergebnis des Haushaltsjahres	Abweichung im Haushaltsjahr	Übertragung ins Folgejahr	Ergebnisveränderung gegenüber Haushaltsvorjahr
724100	Schülerbeförderungskosten	5.427,20		7.000,00	3.331,00	- 3.669,00		- 2.096,20
724200	Essenskosten	99.729,55		89.500,00	81.245,52	- 8.254,48		- 18.484,03
724400	Laborbedarf, Werkstättenbedarf, Lebensmittel, Arzneimittel, Verbandstoffe, Sanitätsverbrauchsmaterial, Baumaterial, sonstiger Anstaltsbedarf, Saat- und Pflanzgut	1.289,36		2.000,00	1.314,03	- 685,97		24,67
724500	Verbrauchsmittel an Schulen: Lehr- und Unterrichtsmittel (Landkarten, Filme, Zeichnungen, physikalische und chemische Stoffe), Schulbücher, Werkstoffe	55.502,72	26.280,00	42.250,00	50.253,35	- 18.276,65	29.146,00	- 5.249,37
724501	Verbrauchsmittel an Schulen: Lehr- und Unterrichtsmittel, Lernmittel, Schulbücher, Werkstoffe -besondere Maßnahmen-	4.332,19		6.300,00	4.060,23	- 2.239,77		- 271,96
724502	Verbrauchsmittel an Schulen: Lehr- und Unterrichtsmittel, Lernmittel, Schulbücher, Werkstoffe -besondere Maßnahmen II-	39.225,20		40.000,00	28.930,05	- 11.069,95		- 10.295,15
724700	Sonstige Verbrauchsmittel	84.832,09		102.550,00	95.206,90	- 7.343,10		10.374,81
724800	Sonstige bezogene Leistungen	935,44		28.450,00		- 28.450,00	7.500,00	- 935,44
724900	sonstige Auszahlungen für Sachleistungen	127.359,41	8.002,00	117.750,00	62.565,23	- 63.186,77	6.702,00	- 64.794,18
724901	Aufwand für Martinsbrezeln	2.034,08		1.970,00	69,35	- 1.900,65		- 1.964,73
724910	Sonstige Aufwendungen für Sachleistungen - Kostenbeteiligung LEADER-Projekt			5.500,00		- 5.500,00	4.500,00	
724920	Sonstige Aufwendungen für Sachleistungen - Besondere Maßnahmen I -	31.977,77		20.500,00	14.356,71	- 6.143,29		- 17.621,06
725310	an Sondervermögen - an Eigenbetriebe	283.200,00		157.000,00	132.900,00	- 24.100,00		- 150.300,00
725420	an den öffentlichen Bereich - an das Land	1.160,13		800,00	1.074,26	274,26		- 85,87
725430	an den öffentlichen Bereich - an die Gemeinden und Gemeindeverbände			400,00		- 400,00		
725490	an den öffentlichen Bereich - an den sonstigen öffentlichen Bereich	10.286,71		8.900,00	7.845,42	- 1.054,58		- 2.441,29
725510	an den privaten Bereich - an private Unternehmen			1.100,00	1.062,00	- 38,00		1.062,00
725590	an den privaten Bereich - an den sonstigen privaten Bereich	3.606,35			14.597,86	14.597,86		10.991,51
729100	Sonstige Auszahlungen für Sachleistungen	1.047,25		4.300,00	24.140,47	19.840,47		23.093,22
729200	Sonstige Auszahlungen für Dienstleistungen	24.614,98		19.140,00	15.838,95	- 3.301,05		- 8.776,03
F11	nicht besetzt							
F12	Zuwendungen, Umlagen und sonstige Transferauszahlungen	14.248.372,37	224.732,00	13.485.110,00	13.671.618,61	- 38.223,39	230.664,00	- 576.753,76
741200	an Unternehmen, mit denen ein Beteiligungsverhältnis besteht	14.086,84		15.000,00	13.502,96	- 1.497,04		- 583,88
741420	an den öffentlichen Bereich - an das Land	6.475,60		7.000,00	7.382,98	382,98		907,38
741430	an den öffentlichen Bereich - an die Gemeinden und Gemeindeverbände	1.567,00		2.000,00	1.236,00	- 764,00		- 331,00
741440	an den öffentlichen Bereich - an Zweckverbände	2.007.898,20		1.999.000,00	1.680.071,37	- 318.928,63		- 327.826,83
741450	an den öffentlichen Bereich - Anstalten	7.757,40		8.470,00		- 8.470,00		- 7.757,40

Finanzrechnung 502 2020

Muster 16 (zu § 45 GemHVO)

lfd. Nr.	Bezeichnung	Ergebnis des Haushaltsvorjahres	Übertragung aus Vorjahr	Ansatz des Haushaltsjahres einschl. Nachträge	Ergebnis des Haushaltsjahres	Abweichung im Haushaltsjahr	Übertragung ins Folgejahr	Ergebnisveränderung gegenüber Haushaltsvorjahr
741480	an den öffentlichen Bereich - an sonstige öffentliche Sonderrechnungen	3.213,00		3.140,00	3.145,00	5,00		- 68,00
741481	an den öffentlichen Bereich - an sonstige öffentliche Sonderrechnungen - spezielle Zuweisung I	3.145,00		3.220,00	3.213,00	- 7,00		68,00
741483	an den öffentlichen Bereich - an sonstige öffentliche Sonderrechnungen - spezielle Zuweisung III	219,00						- 219,00
741490	an den öffentlichen Bereich - an den sonstigen öffentlichen Bereich	7.500,00		500,00		- 500,00		- 7.500,00
741510	an den privaten Bereich - an private Unternehmen	79.634,02	50.000,00	78.200,00	71.380,65	- 56.819,35	50.000,00	- 8.253,37
741590	an den privaten Bereich - an den sonstigen privaten Bereich	72.720,35	174.732,00	87.030,00	91.574,17	- 170.187,83	180.664,00	18.853,82
741900	Sonstige	200,00		200,00	200,00			
742510	an den privaten Bereich - an private Unternehmen	410,00		410,00	410,00			
742590	an den privaten Bereich - an den sonstigen privaten Bereich	770,00		1.540,00	1.540,00			770,00
743100	Gewerbesteuerumlage	2.233.765,96		1.588.200,00	2.124.296,48	536.096,48		- 109.469,48
744120	an das Land - Finanzausgleichsumlage	677.876,00		685.300,00	673.191,00	- 12.109,00		- 4.685,00
744210	an Gemeinden und Gemeindeverbände - Landkreise	9.131.134,00		9.001.900,00	9.000.475,00	- 1.425,00		- 130.659,00
746300	an Gemeinden und Gemeindeverbände			4.000,00		- 4.000,00		
F13	Auszahlungen der sozialen Sicherung	921.214,04		838.890,00	816.006,87	- 22.883,13		- 105.207,17
752100	an Landkreise	56.023,52		84.000,00	75.053,97	- 8.946,03		19.030,45
753300	Leistungen außerhalb von Einrichtungen örtlicher Träger mit eigener Kostenbeteiligung	476.026,46		395.000,00	376.882,98	- 18.117,02		- 99.143,48
753400	Leistungen außerhalb von Einrichtungen örtlicher Träger ohne eigene Kostenbeteiligung	7.765,78		5.000,00	3.365,34	- 1.634,66		- 4.400,44
753401	Leistungen nach SGB XII	21.484,91		20.000,00	20.179,72	179,72		- 1.305,19
753402	Leistungen nach SGB XII	17.158,98		15.000,00	12.426,65	- 2.573,35		- 4.732,33
754240	Kostenbeteiligungen nach AGSGB XII örtliche Träger - an Landkreise / kreisfreie Städte	17.365,33		32.750,00	25.474,65	- 7.275,35		8.109,32
757100	Leistungen nach dem AsylbLG	287.366,05		246.140,00	250.084,30	3.944,30		- 37.281,75
757101	Kosten der Unterkunft Asylbewerber				14.590,00	14.590,00		14.590,00
758100	Leistungen nach dem AsylbLG	38.023,01		41.000,00	37.949,26	- 3.050,74		- 73,75
F14	Sonstige laufende Auszahlungen	1.338.605,46	170.515,00	1.551.470,00	1.303.898,70	- 418.086,30	231.404,00	- 34.706,76
761200	Auszahlungen für Aus- und Fortbildung, Umschulung	75.240,15		113.700,00	70.254,91	- 43.445,09		- 4.985,24
761201	Aufwendungen für Aus- und Fortbildung, Umschulung - Spezielle Maßnahmen I			1.000,00		- 1.000,00		
761310	Auszahlungen für übernommene Reisekosten für Dienstreisen und Dienstgänge - Fahrtkostenerstattung	14.025,16		19.420,00	14.728,09	- 4.691,91		702,93
761500	Auszahlungen für Dienst- und Schutzkleidung, persönliche Ausrüstungsgegenstände	34.449,78		24.700,00	25.179,81	479,81		- 9.269,97

Finanzrechnung 502 2020

Muster 16 (zu § 45 GemHVO)

lfd. Nr.	Bezeichnung	Ergebnis des Haushaltsvorjahres	Übertragung aus Vorjahr	Ansatz des Haushaltsjahres einschl. Nachträge	Ergebnis des Haushaltsjahres	Abweichung im Haushaltsjahr	Übertragung ins Folgejahr	Ergebnisveränderung gegenüber Haushaltsvorjahr
762100	Mieten, Pachten und Erbbauzinsen	26.122,59		39.550,00	29.228,49	- 10.321,51		3.105,90
762200	Leasing	46.133,12		52.800,00	46.365,60	- 6.434,40		232,48
762410	Datenverarbeitung - laufende Lizenzzahlungen	69,97		4.520,00	7.524,48	3.004,48		7.454,51
762430	Datenverarbeitung - Unterhaltung Software, Updates	81.214,05		81.710,00	84.371,45	2.661,45		3.157,40
762440	Datenverarbeitung - Unterhaltung Hardware	11.767,76		7.600,00	14.674,35	7.074,35		2.906,59
762510	Sachverständigen-, Gerichts- und ähnliche Auszahlungen - Vergütungen einschließlich Reisekosten an Sachverständige	11.072,46	10.000,00	27.800,00	14.320,98	- 23.479,02	20.000,00	3.248,52
762530	Sachverständigen-, Gerichts- und ähnliche Auszahlungen - Gerichts-, Anwalts-, Notar-, Gerichtsvollzieherkosten usw.	15.228,07		12.500,00	13.817,86	1.317,86		- 1.410,21
762550	Sachverständigen-, Gerichts- und ähnliche Auszahlungen - Auszahlungen für die Erstellung von Bebauungsplänen	53.570,04	59.429,00	65.000,00	61.576,74	- 62.852,26	46.852,00	8.006,70
762590	Sachverständigen-, Gerichts- und ähnliche Auszahlungen - Sonstige	39.205,94		71.100,00	36.849,74	- 34.250,26	500,00	- 2.356,20
762900	Sonstige Auszahlungen für die Inanspruchnahme von Rechten und Diensten	140.273,21	101.086,00	220.200,00	126.892,48	- 194.393,52	164.052,00	- 13.380,73
763100	Büromaterial	22.904,85		33.150,00	20.973,82	- 12.176,18		- 1.931,03
763210	Fachliteratur, Zeitschriften - Bücher	22.327,13		21.900,00	17.918,33	- 3.981,67		- 4.408,80
763290	Fachliteratur, Zeitschriften - Sonstige	9.098,05		9.370,00	8.088,09	- 1.281,91		- 1.009,96
763310	Porto und Versandkosten - Porto	37.180,72		37.500,00	32.800,15	- 4.699,85		- 4.380,57
763410	Telefon, Datenübertragungskosten - Fernmeldegebühren	34.860,82		44.430,00	38.982,32	- 5.447,68		4.121,50
763420	Telefon, Datenübertragungskosten - Datenübertragungsgebühren	6.496,69		19.520,00	8.697,20	- 10.822,80		2.200,51
763430	Telefon, Datenübertragungskosten - Miete, Leasing	302,07		350,00	390,67	40,67		88,60
763510	öffentliche Bekanntmachungen - Annoncen	912,95		4.650,00	858,85	- 3.791,15		- 54,10
763520	öffentliche Bekanntmachungen - Amtsblatt	20.669,88		22.000,00	25.824,58	3.824,58		5.154,70
763600	Öffentlichkeitsarbeit	28.027,49		43.100,00	34.716,72	- 8.383,28		6.689,23
763602	Öffentlichkeitsarbeit - Werbung	45.189,62		38.000,00	40.500,43	2.500,43		- 4.689,19
763700	Bankgebühren	1.337,48		1.000,00	1.387,03	387,03		49,55
763900	Sonstige	89.207,29		50.690,00	50.628,80	- 61,20		- 38.578,49
764110	Versicherungsbeiträge - Gebäudeversicherungen	43.581,22		48.780,00	49.617,52	837,52		6.036,30
764120	Versicherungsbeiträge - Kfz-Versicherungen	30.409,13		34.050,00	32.932,53	- 1.117,47		2.523,40
764130	Versicherungsbeiträge - Haftpflichtversicherungen	50.795,15		50.900,00	50.795,15	- 104,85		
764140	Versicherungsbeiträge - Unfallversicherungen	104.876,96		122.200,00	109.755,24	- 12.444,76		4.878,28
764150	Versicherungsbeiträge - Rechtsschutzversicherungen	1.133,21		1.140,00	1.133,21	- 6,79		
764160	Versicherungsbeiträge - Umlagen an Schadensausgleichskassen	7.842,16		7.850,00	7.842,16	- 7,84		
764190	Versicherungsbeiträge - Sonstige Versicherungen	121.449,78		126.400,00	133.480,88	7.080,88		12.031,10
764200	Beiträge zu Wirtschaftsverbänden, Berufsvertretungen und Vereinen	2.979,52		3.810,00	3.045,82	- 764,18		66,30
764210	Mitgliedsbeiträge an Vereine Verbände und dergleichen	4.596,43		4.900,00	5.439,75	539,75		843,32

Finanzrechnung 502 2020

Muster 16 (zu § 45 GemHVO)

lfd. Nr.	Bezeichnung	Ergebnis des Haushaltsvorjahres	Übertragung aus Vorjahr	Ansatz des Haushaltsjahres einschl. Nachträge	Ergebnis des Haushaltsjahres	Abweichung im Haushaltsjahr	Übertragung ins Folgejahr	Ergebnisveränderung gegenüber Haushaltsvorjahr
764220	Mitgliedsbeitrag Gemeinde- und Städtebund	12.582,67		12.600,00	12.573,07	- 26,93		- 9,60
764230	Mitgliedsbeitrag KGSt	950,00		950,00	950,00			
764240	Mitgliedsbeitrag KAV	2.954,50		3.100,00	3.011,50	- 88,50		57,00
764250	Mitgliedsbeitrag Kommunalakademie	650,00		650,00	650,00			
764900	Sonstige	2.131,48		2.000,00	942,37	- 1.057,63		- 1.189,11
765310	Auszahlung Vorsteuer (7%)	869,68			836,28	836,28		- 33,40
765316	Auszahlung Vorsteuer 16%				5.339,48	5.339,48		5.339,48
765320	Auszahlung Vorsteuer (16% und 19%)	16.207,17			7.668,57	7.668,57		- 8.538,60
765500	Auszahlung für Umsatzsteuerüberhang (Zahllast)	5.310,79			4.910,48	4.910,48		- 400,31
766900	Sonstige Auszahlungen für besondere Finanzauszahlungen				9,42	9,42		9,42
767200	Körperschaftsteuer			12.980,00		- 12.980,00		
768100	Grundsteuer	18.406,28		21.060,00	19.897,83	- 1.162,17		1.491,55
768200	Kraftfahrzeugsteuer	5.516,35		5.820,00	5.567,00	- 253,00		50,65
768900	sonstige betriebliche Steuerauszahlungen				2.916,00	2.916,00		2.916,00
769100	Zuwendungen an Fraktionen	1.898,00		1.900,00	1.690,00	- 210,00		- 208,00
769200	Verfüungsmittel	909,65		2.000,00	2.120,12	120,12		1.210,47
769201	Verfüungsmittel - Bischofsdhron			140,00	25,00	- 115,00		25,00
769202	Verfüungsmittel - Elzerath	30,00		50,00		- 50,00		- 30,00
769203	Verfüungsmittel - Gonzerath	20,00		230,00		- 230,00		- 20,00
769204	Verfüungsmittel - Gutenthal			80,00		- 80,00		
769205	Verfüungsmittel - Haag	60,00		90,00		- 90,00		- 60,00
769206	Verfüungsmittel - Heinzerath			60,00		- 60,00		
769207	Verfüungsmittel - Hinzerath	160,00		80,00	79,18	- 0,82		- 80,82
769208	Verfüungsmittel - Hoxel	88,02		110,00	36,24	- 73,76		- 51,78
769209	Verfüungsmittel - Hundheim	25,00		130,00		- 130,00		- 25,00
769210	Verfüungsmittel - Hunolstein	47,10		50,00	34,71	- 15,29		- 12,39
769211	Verfüungsmittel - Merscheid	40,00		70,00	25,00	- 45,00		- 15,00
769212	Verfüungsmittel - Morbach	622,53		590,00	233,87	- 356,13		- 388,66
769213	Verfüungsmittel - Morscheid-Riedenburg	60,00		100,00	99,13	- 0,87		39,13
769214	Verfüungsmittel - Odert			50,00		- 50,00		
769215	Verfüungsmittel - Rapperath			80,00		- 80,00		
769216	Verfüungsmittel - Wederath			50,00		- 50,00		
769217	Verfüungsmittel - Weiperath			60,00		- 60,00		
769218	Verfüungsmittel - Wenigerath			50,00	50,00			50,00
769219	Verfüungsmittel - Wolzburg	49,15		50,00	49,59	- 0,41		0,44
769300	Repräsentationen	21.944,86		17.000,00	9.059,55	- 7.940,45		- 12.885,31

Finanzrechnung 502 2020

Muster 16 (zu § 45 GemHVO)

lfd. Nr.	Bezeichnung	Ergebnis des Haushaltsvorjahres	Übertragung aus Vorjahr	Ansatz des Haushaltsjahres einschl. Nachträge	Ergebnis des Haushaltsjahres	Abweichung im Haushaltsjahr	Übertragung ins Folgejahr	Ergebnisveränderung gegenüber Haushaltsvorjahr
769350	Ehrungen	3.921,33		2.000,00	3.401,14	1.401,14		- 520,19
769900	Sonstige	8.600,00			128,94	128,94		- 8.471,06
F15	Summe der laufenden Auszahlungen aus Verwaltungstätigkeit	28.448.920,96	560.540,00	27.961.620,00	27.487.835,39	- 1.034.324,61	590.421,00	- 961.085,57
F16	Saldo der laufenden Ein- und Auszahlungen aus Verwaltungstätigkeit	2.571.611,84	- 560.540,00	4.629.590,00	11.558.860,66	7.489.810,66	- 590.421,00	8.987.248,82
F17	Zinseinzahlungen und sonstige Finanzeinzahlungen	205.054,44		112.400,00	118.211,64	5.811,64		- 86.842,80
671310	von Sondervermögen - von Eigenbetrieben			2.000,00		- 2.000,00		
671490	vom öffentlichen Bereich - vom sonstigen öffentlichen Bereich	2.502,24		10.000,00	758,60	- 9.241,40		- 1.743,64
671600	vom sonstigen inländischen Bereich			100,00		- 100,00		
675100	Erträge aus Beteiligungen an assoziierten Unternehmen	161.200,71		63.300,00	63.271,79	- 28,21		- 97.928,92
675130	Einzahlungen aus Verwaltungskosten Windpark "Am Ranzenkopf"	2.000,00		2.000,00	2.000,00			
679200	Vollverzinsung aus Gewerbesteuer (§ 233a AO)	39.344,96		20.000,00	52.181,25	32.181,25		12.836,29
679900	Sonstige	6,53		15.000,00		- 15.000,00		- 6,53
F18	Zinsauszahlungen und sonstige Finanzauszahlungen	216.825,71		167.820,00	181.215,01	13.395,01		- 35.610,70
773100	an Eigenbetriebe	544,58			220,39	220,39		- 324,19
774200	an das Land	4.532,19						- 4.532,19
774400	an Zweckverbände	723,85			289,36	289,36		- 434,49
774500	an Anstalten	17.470,56		16.680,00	16.675,00	- 5,00		- 795,56
775110	an inländische Kreditinstitute - an Banken	74.514,41		74.120,00	66.810,05	- 7.309,95		- 7.704,36
775120	an inländische Kreditinstitute - an Sparkassen	67.686,52		50.490,00	60.485,06	9.995,06		- 7.201,46
775140	an inländische Kreditinstitute - an Girozentralen / Landesbanken			490,00		- 490,00		
775190	an inländische Kreditinstitute - an sonstige inländische Kreditinstitute	22.955,60		21.040,00	21.039,15	- 0,85		- 1.916,45
779100	aus der Vollverzinsung der Gewerbesteuer (§ 233a AO)	28.398,00		5.000,00	15.696,00	10.696,00		- 12.702,00
F19	Saldo der Zins- und sonstigen Finanzein- und -auszahlungen	- 11.771,27		- 55.420,00	- 63.003,37	- 7.583,37		- 51.232,10
F20	Saldo der ordentlichen Ein- und Auszahlungen	2.559.840,57	- 560.540,00	4.574.170,00	11.495.857,29	7.482.227,29	- 590.421,00	8.936.016,72
F21a	Außerordentliche Einzahlungen							
F21b	Außerordentliche Auszahlungen							
F21	Saldo der außerordentlichen Ein- und Auszahlungen							
F22a	Einzahlungen aus internen Leistungsbeziehungen	1.089.586,38		1.244.170,00	1.205.251,79	- 38.918,21		115.665,41
698100	Ertrag aus internen Leistungsverrechnungen	1.089.586,38		1.244.170,00	1.205.251,79	- 38.918,21		115.665,41
F22b	Auszahlungen aus internen Leistungsbeziehungen	1.089.586,38		1.233.670,00	1.205.251,79	- 28.418,21		115.665,41
798000	Aufwand aus internen Leistungsverrechnung	1.089.586,38		1.233.670,00	1.205.251,79	- 28.418,21		115.665,41

Finanzrechnung 502 2020

Muster 16 (zu § 45 GemHVO)

lfd. Nr.	Bezeichnung	Ergebnis des Haushaltsvorjahres	Übertragung aus Vorjahr	Ansatz des Haushaltsjahres einschl. Nachträge	Ergebnis des Haushaltsjahres	Abweichung im Haushaltsjahr	Übertragung ins Folgejahr	Ergebnisveränderung gegenüber Haushaltsvorjahr
F22	Saldo der Ein- und Auszahlungen aus internen Leistungsbeziehungen			10.500,00		- 10.500,00		
F23	Saldo der ordentlichen und außerordentlichen Ein- und Auszahlungen	2.559.840,57	- 560.540,00	4.584.670,00	11.495.857,29	7.471.727,29	- 590.421,00	8.936.016,72
F24	Einzahlungen aus Investitionszuwendungen	367.693,21		1.354.000,00	635.466,94	- 718.533,06		267.773,73
681410	vom öffentlichen Bereich - von dem Bund	16.404,38			34.246,09	34.246,09		17.841,71
681420	vom öffentlichen Bereich - von dem Land	75.699,21			38.022,34	38.022,34		- 37.676,87
681490	vom öffentlichen Bereich - vom sonstigen öffentlichen Bereich				2.860,75	2.860,75		2.860,75
681510	vom privaten Bereich - von privaten Unternehmen	3.478,62						- 3.478,62
681590	vom privaten Bereich - vom sonstigen privaten Bereich	7.047,50			9.647,67	9.647,67		2.600,17
681631	Anzahlungen auf Investitionszuwendungen - von Sondervermögen - von Eigenbetrieben	34.773,35						- 34.773,35
681661	Anzahlungen auf Investitionszuwendungen - vom öffentlichen Bereich - vom Bund			33.000,00		- 33.000,00		
681662	Anzahlungen auf Investitionszuwendungen - vom öffentlichen Bereich - vom Land	119.284,46		401.000,00	210.617,79	- 190.382,21		91.333,33
681669	Anzahlungen auf Investitionszuwendungen - vom öffentlichen Bereich - vom sonstigen öffentlichen Bereich				10.000,00	10.000,00		10.000,00
681671	Anzahlungen auf Investitionszuwendungen - vom privaten Bereich - von privaten Unternehmen	4.000,00						- 4.000,00
681672	Anzahlungen auf Investitionszuwendungen - vom privaten Bereich - vom sonstigen privaten Bereich				3.140,71	3.140,71		3.140,71
681710	Anzahlungen auf Sonderposten zum Anlagevermögen - von privaten Unternehmen	64.514,00		920.000,00	313.866,94	- 606.133,06		249.352,94
681900	Sonstige	42.491,69			13.064,65	13.064,65		- 29.427,04
F25	Einzahlungen aus Beiträgen und ähnlichen Entgelten	65.984,46		730.500,00	125.734,97	- 604.765,03		59.750,51
682430	vom öffentlichen Bereich - von Gemeinden und Gemeindeverbänden				1.618,40	1.618,40		1.618,40
682590	vom privaten Bereich - vom sonstigen privaten Bereich			390.000,00		- 390.000,00		
682650	Anzahlungen für Beiträge - vom privaten Bereich	25.596,46		299.500,00	85.148,57	- 214.351,43		59.552,11
682700	Grabnutzungsentgelte	34.268,00		41.000,00	38.968,00	- 2.032,00		4.700,00
682900	Sonstige	6.120,00						- 6.120,00
F26	Sonstige Investitionseinzahlungen	556.867,60		1.980.900,00	1.029.833,72	- 951.066,28		472.966,12
684100	Einzahlungen für Konzessionen, Lizenzen und andere Schutzrechte				56,24	56,24		56,24
685100	Einzahlungen für unbebaute Grundstücke und grundstücksgleiche Rechte	552.200,72		1.980.900,00	1.029.776,48	- 951.123,52		477.575,76

Finanzrechnung 502 2020

Muster 16 (zu § 45 GemHVO)

lfd. Nr.	Bezeichnung	Ergebnis des Haushaltsvorjahres	Übertragung aus Vorjahr	Ansatz des Haushaltsjahres einschl. Nachträge	Ergebnis des Haushaltsjahres	Abweichung im Haushaltsjahr	Übertragung ins Folgejahr	Ergebnisveränderung gegenüber Haushaltsvorjahr
685610	Einzahlungen für Fahrzeuge Maschinen und technische Anlagen - Einzahlungen aus der Veräußerung von beweglichen Sachen des Anlagevermögens oberhalb der Wertgrenze i. H. v. 410,00 Euro	4,00						- 4,00
685710	Einzahlungen für Betriebs- und Geschäftsausstattung, Pflanzen und Tiere und geringwertige Vermögensgegenstände - Einzahlungen aus der Veräußerung von beweglichen Sachen des Anlagevermögens oberhalb der Wertgrenze i.H.v. 410,00 Euro	4.525,63						- 4.525,63
685720	Einzahlungen für Betriebs- und Geschäftsausstattung, Pflanzen und Tiere und geringwertige Vermögensgegenstände - Einzahlungen aus der Veräußerung von beweglichen Sachen des Anlagevermögens unterhalb der Wertgrenze i.H.v. 410,00 Euro	137,25			1,00	1,00		- 136,25
F27	Summe der Einzahlungen aus Investitionstätigkeit	990.545,27		4.065.400,00	1.791.035,63	- 2.274.364,37		800.490,36
F28	Auszahlungen für immaterielle Vermögensgegenstände	166.283,69	61.899,00	48.600,00	281.097,64	170.598,64	31.325,00	114.813,95
781510	an den privaten Bereich - an private Unternehmen	35.767,30	3.535,00	15.000,00	3.167,58	- 15.367,42	10.134,00	- 32.599,72
781590	an den privaten Bereich - an den sonstigen privaten Bereich	41.213,83	41.764,00		46.150,73	4.386,73		4.936,90
781900	an Sonstige		16.600,00		10.000,00	- 6.600,00	6.600,00	10.000,00
784100	Auszahlungen für Konzessionen, Lizenzen und andere Schutzrechte				742,40	742,40		742,40
784400	Auszahlungen für immaterielle Vermögensgegenstände	89.302,56		33.600,00	221.036,93	187.436,93	14.591,00	131.734,37
F29	Auszahlungen für Sachanlagen	3.819.283,56	1.574.653,00	3.143.380,00	2.348.631,11	- 2.369.401,89	2.364.773,00	- 1.470.652,45
785100	Auszahlungen für unbebaute Grundstücke und grundstücksgleiche Rechte	1.501.041,24	71.368,00	540.500,00	350.178,68	- 261.689,32	291.733,00	- 1.150.862,56
785200	Auszahlungen für bebaute Grundstücke und grundstücksgleiche Rechte	99.413,04	14.100,00	85.880,00	83.651,93	- 16.328,07	4.500,00	- 15.761,11
785600	Auszahlungen für Fahrzeuge, Maschinen und technische Anlagen	213.374,75		222.500,00	164.939,16	- 57.560,84	50.000,00	- 48.435,59
785710	Auszahlungen für Betriebs- und Geschäftsausstattung, Pflanzen und Tiere und geringwertige Vermögensgegenstände - Auszahlungen für bewegliche Sachen des Anlagevermögens oberhalb der Wertgrenze i.H.v. 410,00 Euro	147.515,06	18.869,00	283.500,00	268.654,27	- 33.714,73	85.887,00	121.139,21
785720	Auszahlungen für Betriebs- und Geschäftsausstattung, Pflanzen und Tiere und geringwertige Vermögensgegenstände - Auszahlungen für bewegliche Sachen des Anlagevermögens unterhalb der Wertgrenze i.H.v. 410,00 Euro	19.248,84						- 19.248,84
785910	Auszahlungen für Anlagen im Bau -Erwerb von Grund und Boden-	30.899,30						- 30.899,30
785930	Auszahlungen für Anlagen im Bau -Baumaßnahmen-	1.807.791,33	1.470.316,00	2.011.000,00	1.481.207,07	- 2.000.108,93	1.932.653,00	- 326.584,26
F30	Auszahlungen für Finanzanlagen							
F31	Sonstige Investitionsauszahlungen	114.694,06			88.245,01	88.245,01		- 26.449,05
788910	Auszahlungen für den Erwerb von Vorräten - Hilfskonto allgemein Vorräte ohne Maßnahmen	114.694,06			88.245,01	88.245,01		- 26.449,05

Finanzrechnung 502 2020

Muster 16 (zu § 45 GemHVO)

lfd. Nr.	Bezeichnung	Ergebnis des Haushaltsvorjahres	Übertragung aus Vorjahr	Ansatz des Haushaltsjahres einschl. Nachträge	Ergebnis des Haushaltsjahres	Abweichung im Haushaltsjahr	Übertragung ins Folgejahr	Ergebnisveränderung gegenüber Haushaltsvorjahr
F32	Summe der Auszahlungen aus Investitionstätigkeit	4.100.261,31	1.636.552,00	3.191.980,00	2.717.973,76	- 2.110.558,24	2.396.098,00	- 1.382.287,55
F33	Saldo der Ein- und Auszahlungen aus Investitionstätigkeit	- 3.109.716,04	- 1.636.552,00	873.420,00	- 926.938,13	- 163.806,13	- 2.396.098,00	2.182.777,91
F34	Finanzmittelüberschuss /-fehlbetrag	- 549.875,47	- 2.197.092,00	5.458.090,00	10.568.919,16	7.307.921,16	- 2.986.519,00	11.118.794,63
F35	Aufnahme von Investitionskrediten							
F36	Tilgung von Investitionskrediten	529.612,45		481.830,00	498.918,07	17.088,07		- 30.694,38
	792433 vom öffentlichen Bereich - von Gemeinden und Gemeindeverbänden - Euro-Währung (fester Zins) - Laufzeit 5 Jahre und mehr	156.573,04		145.000,00	145.000,00			- 11.573,04
	792453 vom öffentlichen Bereich - von Anstalten - Euro-Währung (fester Zins) - Laufzeit 5 Jahre und mehr	70.000,00		70.000,00	70.000,00			
	792531 Kredite für Investitionen vom inländischen Geldmarkt - Euro-Währung (fester Zins) - Laufzeit 5 Jahre und mehr	303.039,41		266.830,00	283.918,07	17.088,07		- 19.121,34
F37	Saldo der Ein- und Auszahlungen aus Investitionskrediten	- 529.612,45		- 481.830,00	- 498.918,07	- 17.088,07		30.694,38
F38a	+ Veränderung der liquiden Mittel - Einzahlungen	1.496.627,01			485.922,54	485.922,54		- 1.010.704,47
	695201 Sparkasse Mittelmosel (BLZ 58751230 Kto 10000719)	255.895,31						- 255.895,31
	695291 Barkasse (Bargeld)				81,19	81,19		81,19
	696303 gegenüber Eigenbetrieben - lfd. Verrechnungskonto - Wasserwerk (Verbindlichkeiten)	765.699,96						- 765.699,96
	696452 gegenüber Zweckverbänden - lfd. Verrechnungskonto - Gewerbepark (Verbindlichkeiten)	443.254,90			485.841,35	485.841,35		42.586,45
	696453 gegen Zweckverbände - lfd. Verrechnungskonto - IGS	31.776,84						- 31.776,84
F38b	- Veränderung der liquiden Mittel - Auszahlungen	400.592,70		4.016.400,00	11.079.721,41	7.063.321,41		10.679.128,71
	795201 Sparkasse Mittelmosel (BLZ 58751230 Kto 10000719)				2.373.367,89	2.373.367,89		2.373.367,89
	795202 VR Bank Hunsrück- Mosel (BLZ 57069806 Kto 100546)	61.770,85			5.256.501,17	5.256.501,17		5.194.730,32
	795220 Guthaben bei Kreditinstituten - Festgeldguthaben			3.527.300,00	2.489.100,00	- 1.038.200,00		2.489.100,00
	795230 Guthaben bei Kreditinstituten - Sparguthaben			489.100,00		- 489.100,00		
	795291 Barkasse (Bargeld)	190,71						- 190,71
	796303 gegenüber Eigenbetrieben - lfd. Verrechnungskonto - Wasserwerk (Verbindlichkeiten)				211.946,25	211.946,25		211.946,25
	796304 gegenüber Eigenbetrieben - lfd. Verrechnungskonto - Abwasserwerk (Verbindlichkeiten)	78.406,09			485.852,39	485.852,39		407.446,30
	796306 gegenüber Eigenbetrieben - lfd. Verrechnungskonto -Forstbetrieb (Verbindlichkeiten)	260.225,05			262.953,71	262.953,71		2.728,66
F38c	+ Einzahlungen durchlaufende Gelder	100.674,18			1.070.718,70	1.070.718,70		970.044,52
F38d	- Auszahlungen durchlaufende Gelder	117.220,57			546.920,92	546.920,92		429.700,35

Finanzrechnung 502 2020

Muster 16 (zu § 45 GemHVO)

lfd. Nr.	Bezeichnung	Ergebnis des Haushaltsvorjahres	Übertragung aus Vorjahr	Ansatz des Haushaltsjahres einschl. Nachträge	Ergebnis des Haushaltsjahres	Abweichung im Haushaltsjahr	Übertragung ins Folgejahr	Ergebnisveränderung gegenüber Haushaltsvorjahr
F38	Veränderung der liquiden Mittel (ohne durchlaufende Gelder)	1.079.487,92		- 4.016.400,00	- 10.070.001,09	- 6.053.601,09		- 11.149.489,01
F39a	Einzahlungen Kredite zur Liquiditätssicherung							
F39b	Auszahlungen Kredite zur Liquiditätssicherung			959.860,00		- 959.860,00		
	794510 vom inländischen Geldmarkt - Kredite in Euro-Währung (fester Zins)			959.860,00		- 959.860,00		
F39	Saldo der Ein- und Auszahlungen aus Krediten zur Liquiditätssicherung			- 959.860,00		959.860,00		
F40	Saldo der Ein- und Auszahlungen aus Finanzierungstätigkeit	549.875,47		- 5.458.090,00	- 10.568.919,16	- 5.110.829,16		- 11.118.794,63
F41a	Einzahlungen durchlaufende Gelder	100.674,18			1.070.718,70	1.070.718,70		970.044,52
	699100 Durchlaufende Gelder	13.425,90			10.960,28	10.960,28		- 2.465,62
	699200 Treuhänderische Gelder	15.737,00						- 15.737,00
	699210 Kautionen	5.247,80			2.360,00	2.360,00		- 2.887,80
	699230 Treuhänderische Gelder -VWG-	66.263,48			619.345,53	619.345,53		553.082,05
	699300 Ungeklärte Zahlungseingänge				438.052,89	438.052,89		438.052,89
F41b	Auszahlungen durchlaufende Gelder	117.220,57			546.920,92	546.920,92		429.700,35
	799100 Durchlaufende Gelder	13.852,15			10.257,47	10.257,47		- 3.594,68
	799200 Treuhänderische Gelder				10.041,91	10.041,91		10.041,91
	799210 Kautionen	51.600,00			700,00	700,00		- 50.900,00
	799230 Treuhänderische Gelder -VWG-	50.942,15			525.921,54	525.921,54		474.979,39
	799300 Ungeklärte Zahlungseingänge	826,27						- 826,27
F41	Saldo der durchlaufenden Gelder	- 16.546,39			523.797,78	523.797,78		540.344,17
F42	Verwendung Finanzmittelüberschuss / Deckung Finanzmittelfehlbetrag	533.329,08		- 5.458.090,00	- 10.045.121,38	- 4.587.031,38		- 10.578.450,46
F43	Veränderung der liquiden Mittel (einschl. durchlaufende Gelder)	- 1.096.034,31		4.016.400,00	10.593.798,87	6.577.398,87		11.689.833,18
F44	nachrichtlich: Ausgleich Finanzhaushalt (F23 - F36)	2.030.228,12	- 560.540,00	4.102.840,00	10.996.939,22	7.454.639,22	- 590.421,00	8.966.711,10
F90	Kontrolle F34 F40 = 0,00		- 2.197.092,00			2.197.092,00	- 2.986.519,00	



Jahresabschluss ERGEBNISHAUSHALT

nach Teilhaushalten

2020

Ergebnisrechnung 502 2020

Teilhaushalt: 1 Zentralverwaltung

Muster 15 (zu § 44 GemHVO)

lfd. Nr.	Bezeichnung	Ergebnis des Haushaltsvorjahres	Übertragung aus Vorjahr	Ansatz des Haushaltsjahres einschl. Nachträge	Ergebnis des Haushaltsjahres	Abweichung im Haushaltsjahr	Übertragung ins Folgejahr	Ergebnisveränderung gegenüber Haushaltsvorjahr
E1	Steuern und ähnliche Abgaben							
E2	Zuwendungen, allgemeine Umlagen und sonstige	4.057.589,49		3.935.280,00	4.244.430,19	309.150,19		186.840,70
E3	Erträge der sozialen Sicherung							
E4	Öffentlich-rechtliche Leistungsentgelte	40.227,92		44.000,00	29.499,70	- 14.500,30		- 10.728,22
E5	Privatrechtliche Leistungsentgelte	206.555,74		187.300,00	178.785,49	- 8.514,51		- 27.770,25
E6	Kostenerstattungen und Kostenumlagen	442.935,44		363.330,00	320.404,94	- 42.925,06		- 122.530,50
E7	Sonstige laufende Erträge	524.985,83		1.550,00	118.553,26	117.003,26		- 406.432,57
E8	Summe der laufenden Erträge aus Verwaltungstätigkeit	5.272.294,42		4.531.460,00	4.891.673,58	360.213,58		- 380.620,84
E9	Personal- und Versorgungsaufwendungen	6.657.988,55		6.229.350,00	6.705.622,33	476.272,33		47.633,78
E10	Aufwendungen für Sach- und Dienstleistungen	736.489,77	94.780,00	914.770,00	693.034,76	- 316.515,24	101.334,00	- 43.455,01
E11	Abschreibungen	688.044,32		714.410,00	698.500,28	- 15.909,72		10.455,96
E12	Zuwendungen, Umlagen und sonstige Transferaufwendungen	261.826,65		235.500,00	235.678,41	178,41		- 26.148,24
E13	Aufwendungen der sozialen Sicherung							
E14	Sonstige laufende Aufwendungen	918.395,22	10.000,00	963.960,00	832.168,52	- 141.791,48	21.300,00	- 86.226,70
E15	Summe der laufenden Aufwendungen aus Verwaltungstätigkeit	9.262.744,51	104.780,00	9.057.990,00	9.165.004,30	2.234,30	122.634,00	- 97.740,21
E16	Laufendes Ergebnis aus Verwaltungstätigkeit	- 3.990.450,09	- 104.780,00	- 4.526.530,00	- 4.273.330,72	357.979,28	- 122.634,00	- 282.880,63
E17	Zinserträge und sonstige Finanzerträge							
E18	Zinsaufwendungen und sonstige Finanzaufwendungen	28.917,34		14.170,00	20.303,98	6.133,98		- 8.613,36
E19	Saldo der Zins- und sonstigen Finanzerträge und -aufwendungen	- 28.917,34		- 14.170,00	- 20.303,98	- 6.133,98		8.613,36
E20	Ordentliches Ergebnis	- 4.019.367,43	- 104.780,00	- 4.540.700,00	- 4.293.634,70	351.845,30	- 122.634,00	- 274.267,27
E21a	Außerordentliche Erträge							
E21b	Außerordentliche Aufwendungen							
E21	Außerordentliches Ergebnis							
E22a	Erträge aus internen Leistungsbeziehungen							
E22b	Aufwendungen aus internen Leistungsbeziehungen	115.121,46		159.600,00	61.439,92	- 98.160,08		- 53.681,54
E22	Saldo aus internen Leistungsbeziehungen	- 115.121,46		- 159.600,00	- 61.439,92	98.160,08		53.681,54
E23	Jahresergebnis (Jahresüberschuss / Jahresfehlbetrag)	- 4.134.488,89	- 104.780,00	- 4.700.300,00	- 4.355.074,62	450.005,38	- 122.634,00	- 220.585,73

Ergebnisrechnung 502 2020

Teilhaushalt: 2 Bürgerdienste

Muster 15 (zu § 44 GemHVO)

lfd. Nr.	Bezeichnung	Ergebnis des Haushaltsvorjahres	Übertragung aus Vorjahr	Ansatz des Haushaltsjahres einschl. Nachträge	Ergebnis des Haushaltsjahres	Abweichung im Haushaltsjahr	Übertragung ins Folgejahr	Ergebnisveränderung gegenüber Haushaltsvorjahr
E1	Steuern und ähnliche Abgaben							
E2	Zuwendungen, allgemeine Umlagen und sonstige	128.779,62		84.940,00	79.249,58	- 5.690,42		- 49.530,04
E3	Erträge der sozialen Sicherung	897.361,05		771.240,00	1.266.967,37	495.727,37		369.606,32
E4	Öffentlich-rechtliche Leistungsentgelte	120.057,77		86.550,00	99.954,37	13.404,37		- 20.103,40
E5	Privatrechtliche Leistungsentgelte	1.704,70		1.000,00	20,00	- 980,00		- 1.684,70
E6	Kostenerstattungen und Kostenumlagen	111.487,66		89.900,00	109.424,39	19.524,39		- 2.063,27
E7	Sonstige laufende Erträge	9.232,61		6.500,00	13.558,04	7.058,04		4.325,43
E8	Summe der laufenden Erträge aus Verwaltungstätigkeit	1.268.623,41		1.040.130,00	1.569.173,75	529.043,75		300.550,34
E9	Personal- und Versorgungsaufwendungen	710.315,96		833.650,00	763.611,70	- 70.038,30		53.295,74
E10	Aufwendungen für Sach- und Dienstleistungen	138.047,51		167.290,00	126.948,89	- 40.341,11		- 11.098,62
E11	Abschreibungen	182.706,49		192.890,00	189.268,11	- 3.621,89		6.561,62
E12	Zuwendungen, Umlagen und sonstige Transferaufwendungen	34.533,85		30.280,00	27.990,85	- 2.289,15		- 6.543,00
E13	Aufwendungen der sozialen Sicherung	911.821,33		838.890,00	1.326.872,16	487.982,16		415.050,83
E14	Sonstige laufende Aufwendungen	200.008,53	20.000,00	224.670,00	192.133,29	- 52.536,71	23.341,00	- 7.875,24
E15	Summe der laufenden Aufwendungen aus Verwaltungstätigkeit	2.177.433,67	20.000,00	2.287.670,00	2.626.825,00	319.155,00	23.341,00	449.391,33
E16	Laufendes Ergebnis aus Verwaltungstätigkeit	- 908.810,26	- 20.000,00	- 1.247.540,00	- 1.057.651,25	209.888,75	- 23.341,00	- 148.840,99
E17	Zinserträge und sonstige Finanzerträge							
E18	Zinsaufwendungen und sonstige Finanzaufwendungen							
E19	Saldo der Zins- und sonstigen Finanzerträge und -aufwendungen							
E20	Ordentliches Ergebnis	- 908.810,26	- 20.000,00	- 1.247.540,00	- 1.057.651,25	209.888,75	- 23.341,00	- 148.840,99
E21a	Außerordentliche Erträge							
E21b	Außerordentliche Aufwendungen							
E21	Außerordentliches Ergebnis							
E22a	Erträge aus internen Leistungsbeziehungen			5.000,00		- 5.000,00		
E22b	Aufwendungen aus internen Leistungsbeziehungen	24.055,82		26.320,00	9.103,97	- 17.216,03		- 14.951,85
E22	Saldo aus internen Leistungsbeziehungen	- 24.055,82		- 21.320,00	- 9.103,97	12.216,03		14.951,85
E23	Jahresergebnis (Jahresüberschuss / Jahresfehlbetrag)	- 932.866,08	- 20.000,00	- 1.268.860,00	- 1.066.755,22	222.104,78	- 23.341,00	- 133.889,14

Ergebnisrechnung 502 2020

Teilhaushalt: 3 Bauverwaltung

Muster 15 (zu § 44 GemHVO)

lfd. Nr.	Bezeichnung	Ergebnis des Haushaltsvorjahres	Übertragung aus Vorjahr	Ansatz des Haushaltsjahres einschl. Nachträge	Ergebnis des Haushaltsjahres	Abweichung im Haushaltsjahr	Übertragung ins Folgejahr	Ergebnisveränderung gegenüber Haushaltsvorjahr
E1	Steuern und ähnliche Abgaben							
E2	Zuwendungen, allgemeine Umlagen und sonstige	2.217.624,85		2.289.560,00	2.193.942,58	- 95.617,42		- 23.682,27
E3	Erträge der sozialen Sicherung							
E4	Öffentlich-rechtliche Leistungsentgelte	109.691,46		79.720,00	112.745,43	33.025,43		3.053,97
E5	Privatrechtliche Leistungsentgelte	1.114.329,71		1.121.070,00	1.093.430,46	- 27.639,54		- 20.899,25
E6	Kostenerstattungen und Kostenumlagen	163.757,16		140.160,00	146.847,45	6.687,45		- 16.909,71
E7	Sonstige laufende Erträge	708.167,57		390.500,00	1.192.170,21	801.670,21		484.002,64
E8	Summe der laufenden Erträge aus Verwaltungstätigkeit	4.313.570,75		4.021.010,00	4.739.136,13	718.126,13		425.565,38
E9	Personal- und Versorgungsaufwendungen	2.195.530,88		2.291.910,00	2.197.436,22	- 94.473,78		1.905,34
E10	Aufwendungen für Sach- und Dienstleistungen	1.619.329,73	70.513,00	1.477.430,00	1.474.313,39	- 73.629,61	27.019,00	- 145.016,34
E11	Abschreibungen	2.221.999,46		2.186.420,00	2.226.746,38	40.326,38		4.746,92
E12	Zuwendungen, Umlagen und sonstige Transferaufwendungen	27.549,40	224.732,00	43.930,00	57.124,43	- 211.537,57	230.664,00	29.575,03
E13	Aufwendungen der sozialen Sicherung							
E14	Sonstige laufende Aufwendungen	231.842,50	140.515,00	834.560,00	267.330,75	- 707.744,25	186.763,00	35.488,25
E15	Summe der laufenden Aufwendungen aus Verwaltungstätigkeit	6.296.251,97	435.760,00	6.834.250,00	6.222.951,17	- 1.047.058,83	444.446,00	- 73.300,80
E16	Laufendes Ergebnis aus Verwaltungstätigkeit	- 1.982.681,22	- 435.760,00	- 2.813.240,00	- 1.483.815,04	1.765.184,96	- 444.446,00	498.866,18
E17	Zinserträge und sonstige Finanzerträge				937.838,51	937.838,51		937.838,51
E18	Zinsaufwendungen und sonstige Finanzaufwendungen	683.463,50						- 683.463,50
E19	Saldo der Zins- und sonstigen Finanzerträge und -aufwendungen	- 683.463,50			937.838,51	937.838,51		1.621.302,01
E20	Ordentliches Ergebnis	- 2.666.144,72	- 435.760,00	- 2.813.240,00	- 545.976,53	2.703.023,47	- 444.446,00	2.120.168,19
E21a	Außerordentliche Erträge							
E21b	Außerordentliche Aufwendungen							
E21	Außerordentliches Ergebnis							
E22a	Erträge aus internen Leistungsbeziehungen	1.089.586,38		1.239.170,00	1.205.251,79	- 33.918,21		115.665,41
E22b	Aufwendungen aus internen Leistungsbeziehungen	950.409,10		1.058.230,00	1.134.707,90	76.477,90		184.298,80
E22	Saldo aus internen Leistungsbeziehungen	139.177,28		180.940,00	70.543,89	- 110.396,11		- 68.633,39
E23	Jahresergebnis (Jahresüberschuss / Jahresfehlbetrag)	- 2.526.967,44	- 435.760,00	- 2.632.300,00	- 475.432,64	2.592.627,36	- 444.446,00	2.051.534,80

Ergebnisrechnung 502 2020

Teilhaushalt: 4 Zentrale Finanzleistungen

Muster 15 (zu § 44 GemHVO)

lfd. Nr.	Bezeichnung	Ergebnis des Haushaltsvorjahres	Übertragung aus Vorjahr	Ansatz des Haushaltsjahres einschl. Nachträge	Ergebnis des Haushaltsjahres	Abweichung im Haushaltsjahr	Übertragung ins Folgejahr	Ergebnisveränderung gegenüber Haushaltsvorjahr
E1	Steuern und ähnliche Abgaben	22.253.254,90		24.244.600,00	27.995.866,35	3.751.266,35		5.742.611,45
E2	Zuwendungen, allgemeine Umlagen und sonstige	107.810,00		107.350,00	107.350,00			- 460,00
E3	Erträge der sozialen Sicherung							
E4	Öffentlich-rechtliche Leistungsentgelte			500,00		- 500,00		
E5	Privatrechtliche Leistungsentgelte							
E6	Kostenerstattungen und Kostenumlagen	3.813,58		2.500,00	3.821,54	1.321,54		7,96
E7	Sonstige laufende Erträge	52.379,27		50.800,00	1.732.451,60	1.681.651,60		1.680.072,33
E8	Summe der laufenden Erträge aus Verwaltungstätigkeit	22.417.257,75		24.405.750,00	29.839.489,49	5.433.739,49		7.422.231,74
E9	Personal- und Versorgungsaufwendungen	159.164,35		174.250,00	132.546,42	- 41.703,58		- 26.617,93
E10	Aufwendungen für Sach- und Dienstleistungen							
E11	Abschreibungen							
E12	Zuwendungen, Umlagen und sonstige Transferaufwendungen	14.134.730,46		13.175.400,00	13.280.120,58	104.720,58		- 854.609,88
E13	Aufwendungen der sozialen Sicherung							
E14	Sonstige laufende Aufwendungen	1.693.441,28		3.110.760,00	3.095.732,73	- 15.027,27		1.402.291,45
E15	Summe der laufenden Aufwendungen aus Verwaltungstätigkeit	15.987.336,09		16.460.410,00	16.508.399,73	47.989,73		521.063,64
E16	Laufendes Ergebnis aus Verwaltungstätigkeit	6.429.921,66		7.945.340,00	13.331.089,76	5.385.749,76		6.901.168,10
E17	Zinserträge und sonstige Finanzerträge	197.261,95		112.400,00	127.069,80	14.669,80		- 70.192,15
E18	Zinsaufwendungen und sonstige Finanzaufwendungen	871.696,43		153.650,00	156.900,53	3.250,53		- 714.795,90
E19	Saldo der Zins- und sonstigen Finanzerträge und -aufwendungen	- 674.434,48		- 41.250,00	- 29.830,73	11.419,27		644.603,75
E20	Ordentliches Ergebnis	5.755.487,18		7.904.090,00	13.301.259,03	5.397.169,03		7.545.771,85
E21a	Außerordentliche Erträge							
E21b	Außerordentliche Aufwendungen							
E21	Außerordentliches Ergebnis							
E22a	Erträge aus internen Leistungsbeziehungen							
E22b	Aufwendungen aus internen Leistungsbeziehungen			20,00		- 20,00		
E22	Saldo aus internen Leistungsbeziehungen			- 20,00		20,00		
E23	Jahresergebnis (Jahresüberschuss / Jahresfehlbetrag)	5.755.487,18		7.904.070,00	13.301.259,03	5.397.189,03		7.545.771,85



Jahresrechnung FINANZHAUSHALT

nach Teilhaushalten

2020

Finanzrechnung 502 2020

Teilhaushalt: 1 Zentralverwaltung

Muster 16 (zu § 45 GemHVO)

lfd. Nr.	Bezeichnung	Ergebnis des Haushaltsvorjahres	Übertragung aus Vorjahr	Ansatz des Haushaltsjahres einschl. Nachträge	Ergebnis des Haushaltsjahres	Abweichung im Haushaltsjahr	Übertragung ins Folgejahr	Ergebnisveränderung gegenüber Haushaltsvorjahr
F1	Steuern und ähnliche Abgaben							
F2	Zuwendungen, allgemeine Umlagen und sonstige Transfereinzahlungen	3.841.756,46		3.735.750,00	3.998.102,65	262.352,65		156.346,19
F3	Einzahlungen der sozialen Sicherung							
F4	Öffentlich-rechtliche Leistungsentgelte	37.182,84		44.000,00	33.612,15	- 10.387,85		- 3.570,69
F5	Privatrechtliche Leistungsentgelte	204.696,12		187.300,00	178.624,62	- 8.675,38		- 26.071,50
F6	Kostenerstattungen und Kostenumlagen	372.676,76		363.330,00	353.774,28	- 9.555,72		- 18.902,48
F7	Sonstige laufende Einzahlungen	2.298,05		1.550,00	2.795,35	1.245,35		497,30
F8	Summe der laufenden Einzahlungen aus Verwaltungstätigkeit	4.458.610,23		4.331.930,00	4.566.909,05	234.979,05		108.298,82
F9	Personal- und Versorgungsauszahlungen	6.388.725,16		6.229.350,00	6.096.400,72	- 132.949,28		- 292.324,44
F10	Auszahlungen für Sach- und Dienstleistungen	748.575,44	94.780,00	912.270,00	681.077,35	- 325.972,65	101.334,00	- 67.498,09
F11	nicht besetzt							
F12	Zuwendungen, Umlagen und sonstige Transferauszahlungen	266.392,71		235.500,00	229.819,38	- 5.680,62		- 36.573,33
F13	Auszahlungen der sozialen Sicherung							
F14	Sonstige laufende Auszahlungen	898.975,38	10.000,00	963.960,00	852.977,41	- 120.982,59	21.300,00	- 45.997,97
F15	Summe der laufenden Auszahlungen aus Verwaltungstätigkeit	8.302.668,69	104.780,00	8.341.080,00	7.860.274,86	- 585.585,14	122.634,00	- 442.393,83
F16	Saldo der laufenden Ein- und Auszahlungen aus Verwaltungstätigkeit	- 3.844.058,46	- 104.780,00	- 4.009.150,00	- 3.293.365,81	820.564,19	- 122.634,00	550.692,65
F17	Zinseinzahlungen und sonstige Finanzeinzahlungen							
F18	Zinsauszahlungen und sonstige Finanzauszahlungen	30.242,66		14.170,00	24.168,11	9.998,11		- 6.074,55
F19	Saldo der Zins- und sonstigen Finanzein- und -auszahlungen	- 30.242,66		- 14.170,00	- 24.168,11	- 9.998,11		6.074,55
F20	Saldo der ordentlichen Ein- und Auszahlungen	- 3.874.301,12	- 104.780,00	- 4.023.320,00	- 3.317.533,92	810.566,08	- 122.634,00	556.767,20
F21a	Außerordentliche Einzahlungen							
F21b	Außerordentliche Auszahlungen							
F21	Saldo der außerordentlichen Ein- und Auszahlungen							
F22a	Einzahlungen aus internen Leistungsbeziehungen							
F22b	Auszahlungen aus internen Leistungsbeziehungen	115.121,46		159.700,00	61.439,92	- 98.260,08		- 53.681,54
F22	Saldo der Ein- und Auszahlungen aus internen Leistungsbeziehungen	- 115.121,46		- 159.700,00	- 61.439,92	98.260,08		53.681,54

Finanzrechnung 502 2020

Teilhaushalt: 1 Zentralverwaltung

Muster 16 (zu § 45 GemHVO)

Ifd. Nr.	Bezeichnung	Ergebnis des Haushaltsvorjahres	Übertragung aus Vorjahr	Ansatz des Haushaltsjahres einschl. Nachträge	Ergebnis des Haushaltsjahres	Abweichung im Haushaltsjahr	Übertragung ins Folgejahr	Ergebnisveränderung gegenüber Haushaltsvorjahr
F23	Saldo der ordentlichen und außerordentlichen Ein- und Auszahlungen	- 3.989.422,58	- 104.780,00	- 4.183.020,00	- 3.378.973,84	908.826,16	- 122.634,00	610.448,74
F24	Einzahlungen aus Investitionszuwendungen	2.500,00		250.000,00	234.354,04	- 15.645,96		231.854,04
F25	Einzahlungen aus Beiträgen und ähnlichen Entgelten							
F26	Sonstige Investitionseinzahlungen	137,25			1,00	1,00		- 136,25
F27	Summe der Einzahlungen aus Investitionstätigkeit	2.637,25		250.000,00	234.355,04	- 15.644,96		231.717,79
F28	Auszahlungen für immaterielle Vermögensgegenstände	77.802,56		33.600,00	221.779,33	188.179,33	14.591,00	143.976,77
F29	Auszahlungen für Sachanlagen	353.218,66	104.986,00	540.500,00	486.145,77	- 159.340,23	303.587,00	132.927,11
F30	Auszahlungen für Finanzanlagen							
F31	Sonstige Investitionsauszahlungen							
F32	Summe der Auszahlungen aus Investitionstätigkeit	431.021,22	104.986,00	574.100,00	707.925,10	28.839,10	318.178,00	276.903,88
F33	Saldo der Ein- und Auszahlungen aus Investitionstätigkeit	- 428.383,97	- 104.986,00	- 324.100,00	- 473.570,06	- 44.484,06	- 318.178,00	- 45.186,09
F34	Finanzmittelüberschuss /-fehlbetrag	- 4.417.806,55	- 209.766,00	- 4.507.120,00	- 3.852.543,90	864.342,10	- 440.812,00	565.262,65
F35	Aufnahme von Investitionskrediten							
F36	Tilgung von Investitionskrediten	156.573,04		145.000,00	145.000,00			- 11.573,04
F37	Saldo der Ein- und Auszahlungen aus Investitionskrediten	- 156.573,04		- 145.000,00	- 145.000,00			11.573,04
F38a	+ Veränderung der liquiden Mittel - Einzahlungen							
F38b	- Veränderung der liquiden Mittel - Auszahlungen							
F38c	+ Einzahlungen durchlaufende Gelder							
F38d	- Auszahlungen durchlaufende Gelder							
F38	Veränderung der liquiden Mittel (ohne durchlaufende Gelder)							
F39a	Einzahlungen Kredite zur Liquiditätssicherung							
F39b	Auszahlungen Kredite zur Liquiditätssicherung							
F39	Saldo der Ein- und Auszahlungen aus Krediten zur Liquiditätssicherung							
F40	Saldo der Ein- und Auszahlungen aus Finanzierungstätigkeit	- 156.573,04		- 145.000,00	- 145.000,00			11.573,04
F41a	Einzahlungen durchlaufende Gelder							
F41b	Auszahlungen durchlaufende Gelder							
F41	Saldo der durchlaufenden Gelder							

Finanzrechnung 502 2020

Teilhaushalt: 1 Zentralverwaltung

Muster 16 (zu § 45 GemHVO)

Ifd. Nr.	Bezeichnung	Ergebnis des Haushaltsvorjahres	Übertragung aus Vorjahr	Ansatz des Haushaltsjahres einschl. Nachträge	Ergebnis des Haushaltsjahres	Abweichung im Haushaltsjahr	Übertragung ins Folgejahr	Ergebnisveränderung gegenüber Haushaltsvorjahr
F42	<u>Verwendung Finanzmittelüberschuss / Deckung</u> <u>Finanzmittelfehlbetrag</u>	<u>- 156.573,04</u>		<u>- 145.000,00</u>	<u>- 145.000,00</u>			<u>11.573,04</u>
F43	Veränderung der liquiden Mittel (einschl. durchlaufende Gelder)							
F44	nachrichtlich: Ausgleich Finanzhaushalt (F23 - F36)	- 4.145.995,62	- 104.780,00	- 4.328.020,00	- 3.523.973,84	908.826,16	- 122.634,00	622.021,78
F90	Kontrolle F34 F40 = 0,00	- 4.574.379,59	- 209.766,00	- 4.652.120,00	- 3.997.543,90	864.342,10	- 440.812,00	576.835,69

Finanzrechnung 502 2020

Teilhaushalt: 2 Bürgerdienste

Muster 16 (zu § 45 GemHVO)

lfd. Nr.	Bezeichnung	Ergebnis des Haushaltsvorjahres	Übertragung aus Vorjahr	Ansatz des Haushaltsjahres einschl. Nachträge	Ergebnis des Haushaltsjahres	Abweichung im Haushaltsjahr	Übertragung ins Folgejahr	Ergebnisveränderung gegenüber Haushaltsvorjahr
F1	Steuern und ähnliche Abgaben							
F2	Zuwendungen, allgemeine Umlagen und sonstige Transfereinzahlungen	85.345,17		39.600,00	24.473,73	- 15.126,27		- 60.871,44
F3	Einzahlungen der sozialen Sicherung	853.075,72		771.240,00	1.002.696,72	231.456,72		149.621,00
F4	Öffentlich-rechtliche Leistungsentgelte	132.081,26		86.550,00	95.365,89	8.815,89		- 36.715,37
F5	Privatrechtliche Leistungsentgelte	1.704,70		1.000,00	20,00	- 980,00		- 1.684,70
F6	Kostenerstattungen und Kostenumlagen	101.126,40		89.900,00	103.134,57	13.234,57		2.008,17
F7	Sonstige laufende Einzahlungen	4.511,74		6.500,00	6.112,45	- 387,55		1.600,71
F8	Summe der laufenden Einzahlungen aus Verwaltungstätigkeit	1.177.844,99		994.790,00	1.231.803,36	237.013,36		53.958,37
F9	Personal- und Versorgungsauszahlungen	665.086,66		833.650,00	936.681,92	103.031,92		271.595,26
F10	Auszahlungen für Sach- und Dienstleistungen	139.865,38		167.290,00	123.495,41	- 43.794,59		- 16.369,97
F11	nicht besetzt							
F12	Zuwendungen, Umlagen und sonstige Transferauszahlungen	33.949,30		30.280,00	28.008,75	- 2.271,25		- 5.940,55
F13	Auszahlungen der sozialen Sicherung	921.214,04		838.890,00	816.006,87	- 22.883,13		- 105.207,17
F14	Sonstige laufende Auszahlungen	200.046,50	20.000,00	224.670,00	185.618,97	- 59.051,03	23.341,00	- 14.427,53
F15	Summe der laufenden Auszahlungen aus Verwaltungstätigkeit	1.960.161,88	20.000,00	2.094.780,00	2.089.811,92	- 24.968,08	23.341,00	129.650,04
F16	Saldo der laufenden Ein- und Auszahlungen aus Verwaltungstätigkeit	- 782.316,89	- 20.000,00	- 1.099.990,00	- 858.008,56	261.981,44	- 23.341,00	- 75.691,67
F17	Zinseinzahlungen und sonstige Finanzeinzahlungen							
F18	Zinsauszahlungen und sonstige Finanzauszahlungen							
F19	Saldo der Zins- und sonstigen Finanzein- und -auszahlungen							
F20	Saldo der ordentlichen Ein- und Auszahlungen	- 782.316,89	- 20.000,00	- 1.099.990,00	- 858.008,56	261.981,44	- 23.341,00	- 75.691,67
F21a	Außerordentliche Einzahlungen							
F21b	Außerordentliche Auszahlungen							
F21	Saldo der außerordentlichen Ein- und Auszahlungen							
F22a	Einzahlungen aus internen Leistungsbeziehungen			5.000,00		- 5.000,00		
F22b	Auszahlungen aus internen Leistungsbeziehungen	24.055,82		15.720,00	9.103,97	- 6.616,03		- 14.951,85
F22	Saldo der Ein- und Auszahlungen aus internen Leistungsbeziehungen	- 24.055,82		- 10.720,00	- 9.103,97	1.616,03		14.951,85

Finanzrechnung 502 2020

Teilhaushalt: 2 Bürgerdienste

Muster 16 (zu § 45 GemHVO)

lfd. Nr.	Bezeichnung	Ergebnis des Haushaltsvorjahres	Übertragung aus Vorjahr	Ansatz des Haushaltsjahres einschl. Nachträge	Ergebnis des Haushaltsjahres	Abweichung im Haushaltsjahr	Übertragung ins Folgejahr	Ergebnisveränderung gegenüber Haushaltsvorjahr
F23	Saldo der ordentlichen und außerordentlichen Ein- und Auszahlungen	- 806.372,71	- 20.000,00	- 1.110.710,00	- 867.112,53	263.597,47	- 23.341,00	- 60.739,82
F24	Einzahlungen aus Investitionszuwendungen	20.883,00						- 20.883,00
F25	Einzahlungen aus Beiträgen und ähnlichen Entgelten							
F26	Sonstige Investitionseinzahlungen							
F27	Summe der Einzahlungen aus Investitionstätigkeit	20.883,00						- 20.883,00
F28	Auszahlungen für immaterielle Vermögensgegenstände	17.338,00	18.135,00	8.000,00	10.865,00	- 15.270,00	12.270,00	- 6.473,00
F29	Auszahlungen für Sachanlagen	24.746,27		178.000,00	113.001,93	- 64.998,07	4.640,00	88.255,66
F30	Auszahlungen für Finanzanlagen							
F31	Sonstige Investitionsauszahlungen							
F32	Summe der Auszahlungen aus Investitionstätigkeit	42.084,27	18.135,00	186.000,00	123.866,93	- 80.268,07	16.910,00	81.782,66
F33	Saldo der Ein- und Auszahlungen aus Investitionstätigkeit	- 21.201,27	- 18.135,00	- 186.000,00	- 123.866,93	80.268,07	- 16.910,00	- 102.665,66
F34	Finanzmittelüberschuss / -fehlbetrag	- 827.573,98	- 38.135,00	- 1.296.710,00	- 990.979,46	343.865,54	- 40.251,00	- 163.405,48
F35	Aufnahme von Investitionskrediten							
F36	Tilgung von Investitionskrediten							
F37	Saldo der Ein- und Auszahlungen aus Investitionskrediten							
F38a	+ Veränderung der liquiden Mittel - Einzahlungen							
F38b	- Veränderung der liquiden Mittel - Auszahlungen							
F38c	+ Einzahlungen durchlaufende Gelder							
F38d	- Auszahlungen durchlaufende Gelder							
F38	Veränderung der liquiden Mittel (ohne durchlaufende Gelder)							
F39a	Einzahlungen Kredite zur Liquiditätssicherung							
F39b	Auszahlungen Kredite zur Liquiditätssicherung							
F39	Saldo der Ein- und Auszahlungen aus Krediten zur Liquiditätssicherung							
F40	Saldo der Ein- und Auszahlungen aus Finanzierungstätigkeit							
F41a	Einzahlungen durchlaufende Gelder							
F41b	Auszahlungen durchlaufende Gelder							
F41	Saldo der durchlaufenden Gelder							

Finanzrechnung 502 2020

Teilhaushalt: 2 Bürgerdienste

Muster 16 (zu § 45 GemHVO)

Ifd. Nr.	Bezeichnung	Ergebnis des Haushaltsvorjahres	Übertragung aus Vorjahr	Ansatz des Haushaltsjahres einschl. Nachträge	Ergebnis des Haushaltsjahres	Abweichung im Haushaltsjahr	Übertragung ins Folgejahr	Ergebnisveränderung gegenüber Haushaltsvorjahr
F42	<u>Verwendung Finanzmittelüberschuss / Deckung Finanzmittelfehlbetrag</u>							
F43	Veränderung der liquiden Mittel (einschl. durchlaufende Gelder)							
F44	nachrichtlich: Ausgleich Finanzhaushalt (F23 - F36)	- 806.372,71	- 20.000,00	- 1.110.710,00	- 867.112,53	263.597,47	- 23.341,00	- 60.739,82
F90	Kontrolle F34 F40 = 0,00	- 827.573,98	- 38.135,00	- 1.296.710,00	- 990.979,46	343.865,54	- 40.251,00	- 163.405,48

Finanzrechnung 502 2020

Teilhaushalt: 3 Bauverwaltung

Muster 16 (zu § 45 GemHVO)

Ifd. Nr.	Bezeichnung	Ergebnis des Haushaltsvorjahres	Übertragung aus Vorjahr	Ansatz des Haushaltsjahres einschl. Nachträge	Ergebnis des Haushaltsjahres	Abweichung im Haushaltsjahr	Übertragung ins Folgejahr	Ergebnisveränderung gegenüber Haushaltsvorjahr
F1	Steuern und ähnliche Abgaben							
F2	Zuwendungen, allgemeine Umlagen und sonstige Transfereinzahlungen	1.110.850,36		1.193.790,00	1.049.238,89	- 144.551,11		- 61.611,47
F3	Einzahlungen der sozialen Sicherung							
F4	Öffentlich-rechtliche Leistungsentgelte	138.401,86		79.720,00	149.776,14	70.056,14		11.374,28
F5	Privatrechtliche Leistungsentgelte	1.127.017,79		1.085.370,00	1.014.305,12	- 71.064,88		- 112.712,67
F6	Kostenerstattungen und Kostenumlagen	161.114,80		140.160,00	129.595,31	- 10.564,69		- 31.519,49
F7	Sonstige laufende Einzahlungen	707.782,39		390.500,00	1.511.292,94	1.120.792,94		803.510,55
F8	Summe der laufenden Einzahlungen aus Verwaltungstätigkeit	3.245.167,20		2.889.540,00	3.854.208,40	964.668,40		609.041,20
F9	Personal- und Versorgungsauszahlungen	2.169.546,50		2.291.910,00	2.275.271,15	- 16.638,85		105.724,65
F10	Auszahlungen für Sach- und Dienstleistungen	1.683.125,42	70.513,00	1.477.430,00	1.403.282,80	- 144.660,20	27.019,00	- 279.842,62
F11	nicht besetzt							
F12	Zuwendungen, Umlagen und sonstige Transferauszahlungen	27.549,40	224.732,00	43.930,00	50.388,00	- 218.274,00	230.664,00	22.838,60
F13	Auszahlungen der sozialen Sicherung							
F14	Sonstige laufende Auszahlungen	237.248,86	140.515,00	345.460,00	263.029,98	- 222.945,02	186.763,00	25.781,12
F15	Summe der laufenden Auszahlungen aus Verwaltungstätigkeit	4.117.470,18	435.760,00	4.158.730,00	3.991.971,93	- 602.518,07	444.446,00	- 125.498,25
F16	Saldo der laufenden Ein- und Auszahlungen aus Verwaltungstätigkeit	- 872.302,98	- 435.760,00	- 1.269.190,00	- 137.763,53	1.567.186,47	- 444.446,00	734.539,45
F17	Zinseinzahlungen und sonstige Finanzeinzahlungen							
F18	Zinsauszahlungen und sonstige Finanzauszahlungen							
F19	Saldo der Zins- und sonstigen Finanzein- und -auszahlungen							
F20	Saldo der ordentlichen Ein- und Auszahlungen	- 872.302,98	- 435.760,00	- 1.269.190,00	- 137.763,53	1.567.186,47	- 444.446,00	734.539,45
F21a	Außerordentliche Einzahlungen							
F21b	Außerordentliche Auszahlungen							
F21	Saldo der außerordentlichen Ein- und Auszahlungen							
F22a	Einzahlungen aus internen Leistungsbeziehungen	1.089.586,38		1.239.170,00	1.205.251,79	- 33.918,21		115.665,41
F22b	Auszahlungen aus internen Leistungsbeziehungen	950.409,10		1.058.230,00	1.134.707,90	76.477,90		184.298,80
F22	Saldo der Ein- und Auszahlungen aus internen Leistungsbeziehungen	139.177,28		180.940,00	70.543,89	- 110.396,11		- 68.633,39

Finanzrechnung 502 2020

Teilhaushalt: 3 Bauverwaltung

Muster 16 (zu § 45 GemHVO)

Ifd. Nr.	Bezeichnung	Ergebnis des Haushaltsvorjahres	Übertragung aus Vorjahr	Ansatz des Haushaltsjahres einschl. Nachträge	Ergebnis des Haushaltsjahres	Abweichung im Haushaltsjahr	Übertragung ins Folgejahr	Ergebnisveränderung gegenüber Haushaltsvorjahr
F23	Saldo der ordentlichen und außerordentlichen Ein- und Auszahlungen	- 733.125,70	- 435.760,00	- 1.088.250,00	- 67.219,64	1.456.790,36	- 444.446,00	665.906,06
F24	Einzahlungen aus Investitionszuwendungen	344.310,21		1.104.000,00	401.112,90	- 702.887,10		56.802,69
F25	Einzahlungen aus Beiträgen und ähnlichen Entgelten	65.984,46		730.500,00	125.734,97	- 604.765,03		59.750,51
F26	Sonstige Investitionseinzahlungen	556.730,35		1.980.900,00	855.530,28	- 1.125.369,72		298.799,93
F27	Summe der Einzahlungen aus Investitionstätigkeit	967.025,02		3.815.400,00	1.382.378,15	- 2.433.021,85		415.353,13
F28	Auszahlungen für immaterielle Vermögensgegenstände	59.643,13	43.764,00	7.000,00	48.453,31	- 2.310,69	4.464,00	- 11.189,82
F29	Auszahlungen für Sachanlagen	3.441.318,63	1.469.667,00	2.424.880,00	1.749.483,41	- 2.145.063,59	2.056.546,00	- 1.691.835,22
F30	Auszahlungen für Finanzanlagen							
F31	Sonstige Investitionsauszahlungen	114.694,06			88.245,01	88.245,01		- 26.449,05
F32	Summe der Auszahlungen aus Investitionstätigkeit	3.615.655,82	1.513.431,00	2.431.880,00	1.886.181,73	- 2.059.129,27	2.061.010,00	- 1.729.474,09
F33	Saldo der Ein- und Auszahlungen aus Investitionstätigkeit	- 2.648.630,80	- 1.513.431,00	1.383.520,00	- 503.803,58	- 373.892,58	- 2.061.010,00	2.144.827,22
F34	Finanzmittelüberschuss /-fehlbetrag	- 3.381.756,50	- 1.949.191,00	295.270,00	- 571.023,22	1.082.897,78	- 2.505.456,00	2.810.733,28
F35	Aufnahme von Investitionskrediten							
F36	Tilgung von Investitionskrediten							
F37	Saldo der Ein- und Auszahlungen aus Investitionskrediten							
F38a	+ Veränderung der liquiden Mittel - Einzahlungen							
F38b	- Veränderung der liquiden Mittel - Auszahlungen							
F38c	+ Einzahlungen durchlaufende Gelder	1,00						- 1,00
F38d	- Auszahlungen durchlaufende Gelder	1,00						- 1,00
F38	Veränderung der liquiden Mittel (ohne durchlaufende Gelder)							
F39a	Einzahlungen Kredite zur Liquiditätssicherung							
F39b	Auszahlungen Kredite zur Liquiditätssicherung							
F39	Saldo der Ein- und Auszahlungen aus Krediten zur Liquiditätssicherung							
F40	Saldo der Ein- und Auszahlungen aus Finanzierungstätigkeit							
F41a	Einzahlungen durchlaufende Gelder	1,00						- 1,00
F41b	Auszahlungen durchlaufende Gelder	1,00						- 1,00
F41	Saldo der durchlaufenden Gelder							

Finanzrechnung 502 2020

Teilhaushalt: 3 Bauverwaltung

Muster 16 (zu § 45 GemHVO)

Ifd. Nr.	Bezeichnung	Ergebnis des Haushaltsvorjahres	Übertragung aus Vorjahr	Ansatz des Haushaltsjahres einschl. Nachträge	Ergebnis des Haushaltsjahres	Abweichung im Haushaltsjahr	Übertragung ins Folgejahr	Ergebnisveränderung gegenüber Haushaltsvorjahr
F42	<u>Verwendung Finanzmittelüberschuss / Deckung</u> <u>Finanzmittelfehlbetrag</u>							
F43	Veränderung der liquiden Mittel (einschl. durchlaufende Gelder)							
F44	nachrichtlich: Ausgleich Finanzhaushalt (F23 - F36)	- 733.125,70	- 435.760,00	- 1.088.250,00	- 67.219,64	1.456.790,36	- 444.446,00	665.906,06
F90	Kontrolle F34 F40 = 0,00	- 3.381.756,50	- 1.949.191,00	295.270,00	- 571.023,22	1.082.897,78	- 2.505.456,00	2.810.733,28

Finanzrechnung 502 2020

Teilhaushalt: 4 Zentrale Finanzleistungen

Muster 16 (zu § 45 GemHVO)

Ifd. Nr.	Bezeichnung	Ergebnis des Haushaltsvorjahres	Übertragung aus Vorjahr	Ansatz des Haushaltsjahres einschl. Nachträge	Ergebnis des Haushaltsjahres	Abweichung im Haushaltsjahr	Übertragung ins Folgejahr	Ergebnisveränderung gegenüber Haushaltsvorjahr
F1	Steuern und ähnliche Abgaben	21.979.293,85		24.244.600,00	29.243.725,07	4.999.125,07		7.264.431,22
F2	Zuwendungen, allgemeine Umlagen und sonstige Transfereinzahlungen	107.810,00		107.350,00	107.350,00			- 460,00
F3	Einzahlungen der sozialen Sicherung							
F4	Öffentlich-rechtliche Leistungsentgelte			500,00		- 500,00		
F5	Privatrechtliche Leistungsentgelte							
F6	Kostenerstattungen und Kostenumlagen	3.807,61		2.500,00	3.838,58	1.338,58		30,97
F7	Sonstige laufende Einzahlungen	47.998,92		20.000,00	38.861,59	18.861,59		- 9.137,33
F8	Summe der laufenden Einzahlungen aus Verwaltungstätigkeit	22.138.910,38		24.374.950,00	29.393.775,24	5.018.825,24		7.254.864,86
F9	Personal- und Versorgungsauszahlungen	145.804,53		174.250,00	180.101,86	5.851,86		34.297,33
F10	Auszahlungen für Sach- und Dienstleistungen							
F11	nicht besetzt							
F12	Zuwendungen, Umlagen und sonstige Transferauszahlungen	13.920.480,96		13.175.400,00	13.363.402,48	188.002,48		- 557.078,48
F13	Auszahlungen der sozialen Sicherung							
F14	Sonstige laufende Auszahlungen	2.334,72		17.380,00	2.272,34	- 15.107,66		- 62,38
F15	Summe der laufenden Auszahlungen aus Verwaltungstätigkeit	14.068.620,21		13.367.030,00	13.545.776,68	178.746,68		- 522.843,53
F16	Saldo der laufenden Ein- und Auszahlungen aus Verwaltungstätigkeit	8.070.290,17		11.007.920,00	15.847.998,56	4.840.078,56		7.777.708,39
F17	Zinseinzahlungen und sonstige Finanzeinzahlungen	205.054,44		112.400,00	118.211,64	5.811,64		- 86.842,80
F18	Zinsauszahlungen und sonstige Finanzauszahlungen	186.583,05		153.650,00	157.046,90	3.396,90		- 29.536,15
F19	Saldo der Zins- und sonstigen Finanzein- und -auszahlungen	18.471,39		- 41.250,00	- 38.835,26	2.414,74		- 57.306,65
F20	Saldo der ordentlichen Ein- und Auszahlungen	8.088.761,56		10.966.670,00	15.809.163,30	4.842.493,30		7.720.401,74
F21a	Außerordentliche Einzahlungen							
F21b	Außerordentliche Auszahlungen							
F21	Saldo der außerordentlichen Ein- und Auszahlungen							
F22a	Einzahlungen aus internen Leistungsbeziehungen							
F22b	Auszahlungen aus internen Leistungsbeziehungen			20,00		- 20,00		
F22	Saldo der Ein- und Auszahlungen aus internen Leistungsbeziehungen			- 20,00		20,00		

Finanzrechnung 502 2020

Teilhaushalt: 4 Zentrale Finanzleistungen

Muster 16 (zu § 45 GemHVO)

lfd. Nr.	Bezeichnung	Ergebnis des Haushaltsvorjahres	Übertragung aus Vorjahr	Ansatz des Haushaltsjahres einschl. Nachträge	Ergebnis des Haushaltsjahres	Abweichung im Haushaltsjahr	Übertragung ins Folgejahr	Ergebnisveränderung gegenüber Haushaltsvorjahr
F23	Saldo der ordentlichen und außerordentlichen Ein- und Auszahlungen	8.088.761,56		10.966.650,00	15.809.163,30	4.842.513,30		7.720.401,74
F24	Einzahlungen aus Investitionszuwendungen							
F25	Einzahlungen aus Beiträgen und ähnlichen Entgelten							
F26	Sonstige Investitionseinzahlungen				174.302,44	174.302,44		174.302,44
F27	Summe der Einzahlungen aus Investitionstätigkeit				174.302,44	174.302,44		174.302,44
F28	Auszahlungen für immaterielle Vermögensgegenstände	11.500,00						- 11.500,00
F29	Auszahlungen für Sachanlagen							
F30	Auszahlungen für Finanzanlagen							
F31	Sonstige Investitionsauszahlungen							
F32	Summe der Auszahlungen aus Investitionstätigkeit	11.500,00						- 11.500,00
F33	Saldo der Ein- und Auszahlungen aus Investitionstätigkeit	- 11.500,00			174.302,44	174.302,44		185.802,44
F34	Finanzmittelüberschuss /-fehlbetrag	8.077.261,56		10.966.650,00	15.983.465,74	5.016.815,74		7.906.204,18
F35	Aufnahme von Investitionskrediten							
F36	Tilgung von Investitionskrediten	373.039,41		336.830,00	353.918,07	17.088,07		- 19.121,34
F37	Saldo der Ein- und Auszahlungen aus Investitionskrediten	- 373.039,41		- 336.830,00	- 353.918,07	- 17.088,07		19.121,34
F38a	+ Veränderung der liquiden Mittel - Einzahlungen	1.496.627,01			485.922,54	485.922,54		- 1.010.704,47
F38b	- Veränderung der liquiden Mittel - Auszahlungen	400.592,70		4.016.400,00	11.079.721,41	7.063.321,41		10.679.128,71
F38c	+ Einzahlungen durchlaufende Gelder	100.673,18			1.070.718,70	1.070.718,70		970.045,52
F38d	- Auszahlungen durchlaufende Gelder	117.219,57			546.920,92	546.920,92		429.701,35
F38	Veränderung der liquiden Mittel (ohne durchlaufende Gelder)	1.079.487,92		- 4.016.400,00	- 10.070.001,09	- 6.053.601,09		- 11.149.489,01
F39a	Einzahlungen Kredite zur Liquiditätssicherung							
F39b	Auszahlungen Kredite zur Liquiditätssicherung			959.860,00		- 959.860,00		
F39	Saldo der Ein- und Auszahlungen aus Krediten zur Liquiditätssicherung			- 959.860,00		959.860,00		
F40	Saldo der Ein- und Auszahlungen aus Finanzierungstätigkeit	706.448,51		- 5.313.090,00	- 10.423.919,16	- 5.110.829,16		- 11.130.367,67
F41a	Einzahlungen durchlaufende Gelder	100.673,18			1.070.718,70	1.070.718,70		970.045,52
F41b	Auszahlungen durchlaufende Gelder	117.219,57			546.920,92	546.920,92		429.701,35
F41	Saldo der durchlaufenden Gelder	- 16.546,39			523.797,78	523.797,78		540.344,17

Finanzrechnung 502 2020

Teilhaushalt: 4 Zentrale Finanzleistungen

Muster 16 (zu § 45 GemHVO)

Ifd. Nr.	Bezeichnung	Ergebnis des Haushaltsvorjahres	Übertragung aus Vorjahr	Ansatz des Haushaltsjahres einschl. Nachträge	Ergebnis des Haushaltsjahres	Abweichung im Haushaltsjahr	Übertragung ins Folgejahr	Ergebnisveränderung gegenüber Haushaltsvorjahr
F42	<u>Verwendung Finanzmittelüberschuss / Deckung</u> <u>Finanzmittelfehlbetrag</u>	<u>689.902,12</u>		<u>- 5.313.090,00</u>	<u>- 9.900.121,38</u>	<u>- 4.587.031,38</u>		<u>- 10.590.023,50</u>
F43	Veränderung der liquiden Mittel (einschl. durchlaufende Gelder)	- 1.096.034,31		4.016.400,00	10.593.798,87	6.577.398,87		11.689.833,18
F44	nachrichtlich: Ausgleich Finanzhaushalt (F23 - F36)	7.715.722,15		10.629.820,00	15.455.245,23	4.825.425,23		7.739.523,08
F90	Kontrolle F34 F40 = 0,00	8.783.710,07		5.653.560,00	5.559.546,58	- 94.013,42		- 3.224.163,49



Jahresrechnung
VERMÖGENSRECHNUNG
2020

Bilanz Morbach 2020

Muster 18(zu § 47 GemHVO)

Nr.	Bezeichnung	31.12.2019	31.12.2020
Aktivseite			
1.	Anlagevermögen	117.316.957,75	117.282.605,21
1.1.	Immaterielle Vermögensgegenstände	2.329.111,73	2.147.275,74
1.1.1.	Gewerbliche Schutzrechte und ähnliche Rechte und Werte sowie Lizenzen an solchen Rechten und Werten	117.056,46	95.907,46
	011200 Datenverarbeitungs-Software	71.186,00	56.050,00
	011300 Sonstige Lizenzen	45.579,00	39.595,00
	011500 Sonstige Rechte und Werte	291,46	262,46
1.1.2.	Geleistete Zuwendungen	1.277.802,74	1.176.111,54
	012100 Immaterielle Vermögensgegenstände aus geleisteten Zuwendungen - An Vereine und Verbände mit mehrjähriger Zweckbindung	299.164,74	283.856,54
	012150 Immaterielle Vermögensgegenstände aus geleisteten Zuwendungen - An private Unternehmen mit mehrjähriger Zweckbindung	134.489,00	110.966,00
	012200 Immaterielle Vermögensgegenstände aus geleisteten Zuwendungen - An den privaten Bereich	443.449,00	391.721,00
	012300 Immaterielle Vermögensgegenstände aus geleisteten Zuwendungen - An Eigenbetriebe	400.700,00	389.568,00
1.1.3.	Gezahlte Investitionszuschüsse	934.252,53	875.256,74
	013100 Investitionskostenzuschüsse Straßenbeleuchtung	744.861,96	693.346,24
	013200 Baukostenzuschüsse an Gemeinden- und Gemeindeverbände	189.390,57	181.910,50
1.1.4.	Geschäfts- oder Firmenwert		
1.1.5.	Anzahlungen auf immaterielle Vermögensgegenstände	76.944.105,55	76.122.626,82
1.2.	Sachanlagen	561.964,17	560.020,57
1.2.1.	Wald, Forsten	86.202,65	84.259,05
	021100 Mischwald	65.741,75	65.741,75
	021200 Laubwald	231.741,40	231.741,40
	021300 Nadelwald	173.449,92	173.449,92
	021400 Gehölz	4.828,45	4.828,45
	021900 Sonstige		
1.2.2.	Sonstige unbebaute Grundstücke und grundstücksgleiche Rechte	5.711.241,97	5.616.632,51
	022110 Friedhöfe - Gräberfelder	574.115,27	564.147,93
	022120 Friedhöfe - Einfriedungen, Mauern	185.087,75	174.723,92
	022130 Friedhöfe - Friedhofswege	86.095,00	88.888,00
	022190 Friedhöfe - sonstige Anlagen	3.708,87	3.335,08
	022200 Parkanlagen	154.084,08	152.988,65
	022300 Kleingartenanlagen, Gartenland	278.851,77	278.594,77
	022400 Sportflächen	10.710,45	10.669,95
	022500 Kinderspielflächen	448.367,21	431.880,21

Bilanz Morbach 2020

Muster 18(zu § 47 GemHVO)

Nr.	Bezeichnung	31.12.2019	31.12.2020
022900	Sonstige	186.486,89	197.382,56
023100	Ackerland	511.104,68	449.623,16
023200	Brachland	654,16	654,16
023300	Öd- und Unland	41.116,41	41.116,41
023400	Weideland	817.203,12	817.203,12
023500	Sireubstwiesen	20.818,12	20.818,12
023900	Sonstige	83.143,85	83.143,85
024300	Hochwasserschutz	9.883,06	9.883,06
026100	Flüsse und Bäche	64.012,93	64.012,93
026200	Seen und Teiche	89.434,44	87.517,44
029200	Bauwartungsland	1.395.143,11	1.406.994,58
029600	Bauland	725.725,25	707.559,06
029700	Splitterparzellen an Drittgrundstücken	676,94	676,94
029900	Sonstige unbebaute Grundstücke	24.818,61	24.818,61
1.2.3.	Bebaute Grundstücke und grundstücksgleiche Rechte	35.506.603,85	35.461.724,48
031100	Einfamilienhäuser	59.591,00	59.591,00
031200	Mehrfamilienhäuser	256.930,11	206.291,37
031900	Sonstige Wohnbauten	571.036,04	739.988,14
032100	Kindertagesstätten	7.414.789,22	7.256.244,20
032200	Jugendeinrichtungen	88.257,70	88.754,09
033110	Grundschulen und Hauptschulen - Grundschulen	3.250.536,75	3.140.264,41
033120	Grundschulen und Hauptschulen - Hauptschulen	1.166.491,71	1.133.063,89
034300	Museen	3.515.151,63	3.456.739,93
034700	Mahmole und Gedenkstätten	125,30	125,30
034800	historische Gebäude und Einrichtungen	10.079,10	9.891,27
034900	Sonstige Kulturanlagen	9.147,00	7.874,00
035100	Schwimm-, Hallen-, und Freibäder	17.453,14	16.736,14
035200	Turn- und Sporthallen	82.930,80	82.930,80
035400	Sportplätze	621.811,00	562.641,00
035900	Sonstige Sportanlagen	90,00	90,00
037100	Rathäuser	3.266.470,52	3.182.050,52
039100	Gemeinschafts-, Bürgerhäuser, Stadthallen	9.895.793,97	10.303.312,14
039210	Friedhofsgebäude, Leichenhallen - Friedhofsgebäude / Leichenhallen	226.566,98	219.277,19
039230	Friedhofsgebäude, Leichenhallen - Einfriedungen, Mauern	179,00	136,00
039300	Bahnhöfe, Buswarteallen, sonstige Wartehallen	4.789,00	9.833,00
039400	Werkstätten	156.825,90	156.825,90
039500	Brand- und Katastrophenschutzeinrichtungen	2.834.004,96	2.784.312,50

Bilanz Morbach 2020

Muster 18(zu § 47 GemHVO)

Nr.	Bezeichnung	31.12.2019	31.12.2020
039700	Gewerbe und Industrie	710.880,95	714.613,13
039800	Bauhof	235.863,71	228.568,01
039910	Sonstige Gebäude, Bauten - Grillhütten	169.553,29	182.963,07
039970	Sonstige Gebäude, Bauten - Gründer- und Innovationszentren	735.068,00	724.653,00
039980	Sonstige Gebäude, Bauten - Volksfestplätze	34.282,56	34.282,56
039990	Sonstige Gebäude, Bauten - Sonstige	171.904,51	159.671,92
1.2.4.	Infrastrukturvermögen	30.370.303,91	30.613.169,85
041200	Brücken	717.715,95	687.410,35
041400	ingenieurtechnische Anlagen	8.833,00	8.484,00
041500	Sitzbauwerke	22.093,00	20.616,00
042100	Grundstücke und grundstücksgleiche Rechte	37,82	37,82
042900	Sonstige	38,53	38,53
043100	Grundstücke und grundstücksgleiche Rechte	18.296,68	18.296,68
045100	Grundstücke und grundstücksgleiche Rechte	2.834,32	2.834,32
045310	Verteilungsanlagen - Speicherranlagen	39.087,00	35.304,00
047100	Grundstücke und grundstücksgleiche Rechte	468,81	468,81
047320	Abwassersammlungsanlagen - Regenbauwerke	64.526,74	63.100,74
048100	Grundstücke und grundstücksgleiche Rechte	1.309.684,42	1.448.807,98
048240	Straßen - Gemeindestraßen	17.558.132,16	18.131.913,31
048250	Straßen - Gehwege	2.336.936,23	2.207.268,53
048260	Straßen - Straßenbegleitgrün		15.977,00
048310	Wege - Fußwege	80.670,93	109.971,93
048320	Wege - Wanderwege	4.854,00	21.292,00
048330	Wege - Radwege	25.211,00	24.429,00
048340	Wege - landwirtschaftliche Wege	3.465.736,99	3.217.330,37
048410	Plätze - Parkplätze	703.552,77	666.130,96
048420	Plätze - Dorfplätze	203.757,29	192.480,67
048490	Plätze - sonstige Plätze	270.182,36	269.802,84
048590	Verkehrslenkungsanlagen - sonstige Verkehrslenkungsanlagen	1,00	1.580,00
049100	Grundstücke und grundstücksgleiche Rechte	7.061,32	7.061,32
049220	wasserbauliche Anlagen und Anlagen des Hochwasserschutzes - Polder und deren Messeinrichtungen	19.872,36	19.872,36
049280	wasserbauliche Anlagen und Anlagen des Hochwasserschutzes - sonstige Anlagen des Hochwasserschutzes	3.122.672,87	3.071.828,27
049310	Öffentlicher Personennahverkehr - Bahnhöfe, Buswartehallen, sonstige Wartehallen	217.104,36	206.423,06
049600	Spring-, Trink- und Zierbrunnen	139.677,00	136.030,00
049900	Sonstige (u.a. Bachverrohrung)	31.265,00	28.379,00
1.2.5.	Bauten auf fremdem Grund und Boden	63.182,71	58.907,39

Betragsangaben in EUR

Bilanz Morbach 2020

Muster 18(zu § 47 GemHVO)

Nr.	Bezeichnung	31.12.2019	31.12.2020
059910	Sonstige Gebäude, Bauten - Grillhütten	63.182,71	58.907,39
1.2.6.	Kunstgegenstände, Denkmäler	162.561,30	157.060,95
061100	Gemälde	515,00	450,00
061200	Skulpturen	16.143,28	15.402,00
061900	Sonstige Kunstgegenstände	22,00	22,00
065100	Grundstücke und grundstücksgleiche Rechte	43.414,58	43.414,58
065200	Ortsfeste Einzeldenkmäler und Bauwerke	55.165,82	52.050,19
065300	Sammlungen	803,00	657,00
065900	Sonstige Kulturdenkmäler	46.497,62	45.065,18
1.2.7.	Maschinen, technische Anlagen, Fahrzeuge	1.601.339,30	1.497.002,87
071110	Dienstfahrzeuge - PKW	20.371,00	35.619,00
071190	Dienstfahrzeuge - sonstige Dienstfahrzeuge	490.426,00	510.552,00
071200	Brand- und Katastrophenschutzfahrzeuge	908.109,30	785.738,87
071810	Zusatzgeräte für Fahrzeuge - Salzstreugeräte für Winterfahrzeuge	27.965,00	21.459,00
071820	Zusatzgeräte für Fahrzeuge - Schneepflüge	14.499,00	11.881,00
071830	Zusatzgeräte für Fahrzeuge - Mähneinrichtungen	4.879,00	8.701,00
071890	Zusatzgeräte für Fahrzeuge - sonstige Zusatzgeräte	22.970,00	20.225,00
072100	Energieversorgung	18.935,00	14.006,00
072200	Betriebstechnik	64.821,00	56.832,00
072500	Technische Anlagen des Brand- und Hochwasser- und Katastrophenschutzes	20.182,00	26.298,00
072800	Geringwertige Maschinen und technische Anlagen	16,00	15,00
072910	Sonstige - Überwachungs- und Kontrollanlagen	8.166,00	5.676,00
1.2.8.	Betriebs- und Geschäftsausstattung	1.353.185,27	1.338.930,61
082110	Betriebsausstattung - Werkstatteinrichtungen	856,19	735,82
082120	Betriebsausstattung - Lagereinrichtungen	8.817,00	7.715,00
082130	Betriebsausstattung - Werkzeuge	55.783,00	62.032,00
082140	Betriebsausstattung - Brand- und Katastrophenschutz	134.982,00	170.218,00
082190	Betriebsausstattung - Sonstige (u.a. Waagen, Transportbehälter)	5.470,00	6.164,00
082210	Geschäftsausstattung - Büromöbel	222.698,39	203.884,35
082230	Geschäftsausstattung - Organisations- und Arbeitsmittel	50.067,11	45.570,63
082240	Geschäftsausstattung - Hardware und EDV-technische Ausstattung - PC	63.471,60	105.376,60
082250	Geschäftsausstattung - Hardware und EDV-technische Ausstattung - Bildschirme	546,00	368,00
082260	Geschäftsausstattung - Hardware und EDV-technische Ausstattung - Drucker	12,00	2.286,00
082270	Geschäftsausstattung - Hardware und EDV-technische Ausstattung - sonstige (z. B. Scanner, Beamer, etc.)	13.196,00	8.790,00
082280	Geschäftsausstattung - Hardware und EDV-technische Ausstattung - Server	91.501,00	58.429,00
082290	Geschäftsausstattung - Sonstiges (u.a. Telekommunikationsanlagen, Rohrpostanlagen)	44.524,79	49.704,89

Bilanz Morbach 2020

Muster 18(zu § 47 GemHVO)

Nr.	Bezeichnung	31.12.2019	31.12.2020
	082300 Medienbestand der Bibliotheken und Büchereien	2,00	2,00
	082400 Geringwertige Vermögensgegenstände	1.387,00	2.558,00
	082900 Sonstige Betriebs- und Geschäftsausstattung	659.871,19	615.096,32
1.2.9.	Pflanzen, Tiere	986,00	870,00
	083100 Nutzpflanzen	986,00	870,00
1.2.10.	Geleistete Anzahlungen, Anlagen im Bau	1.612.737,07	818.307,59
	096110 Anlagen im Bau -Gebäude-	686.499,07	514.016,39
	096120 Anlagen im Bau -Infrastrukturvermögen-	906.471,20	245.901,62
	096130 Anlagen im Bau -sonstige-	19.766,80	58.389,58
1.3.	Finanzanlagen	38.043.740,47	39.012.702,65
1.3.1.	Anteile an verbundenen Unternehmen		
1.3.2.	Ausleihungen an verbundene Unternehmen		
1.3.3.	Beteiligungen	2.735.980,16	2.561.621,48
	111210 Beteiligung an der Hunsrück-Touristik-GmbH	1.040,00	1.040,00
	111220 Windpark "Am Ranzenkopf" GmbH & Co. KG	2.717.687,75	2.543.385,31
	111230 Windpark "Am Ranzenkopf" Verwaltungs-GmbH	6.250,00	6.250,00
	111240 Holzvermarktungsorganisation RLP Südwest GmbH	8.500,00	8.500,00
	111250 Kommunale Klärschlammverwertung Region Trier (KVRT Kommunal GmbH)	1.500,00	1.500,00
	111920 Beteiligungen bei der Rinderunion West eG (RUW eG)	1.002,41	946,17
1.3.4.	Ausleihungen an Unternehmen, mit denen ein Beteiligungsverhältnis besteht		
1.3.5.	Sondervermögen, Zweckverbände, Anstalten des öffentlichen Rechts, rechtsfähige kommunale Stiftungen	34.417.220,82	35.355.059,33
	121110 Eigenbetrieb Gemeindeförderung Morbach - Betriebszweig Wasserverk-	2.565.748,54	2.565.748,54
	121120 Eigenbetrieb Gemeindeförderung Morbach - Betriebszweig Abwasserbeseitigungseinrichtung -	7.481.595,96	7.481.595,96
	121130 Eigenbetrieb - Gemeindeförderung Morbach -	21.362.145,69	21.362.145,69
	123110 Zweckverband Gewerbepark Hunsrück-Mosel (HuMos)	3.004.229,63	3.942.068,14
	123130 Zweckverband Wintersport-, Natur- und Umwelteinrichtungen Erbeskopf	1,00	1,00
	124110 Energie Bernkastel-Wittlich AöR (EBW-AöR)	2.000,00	2.000,00
	124120 Kommunale Klärschlammverwertung Region Trier AöR (KRT AöR)	1.500,00	1.500,00
1.3.6.	Ausleihungen an Sondervermögen, Zweckverbände, Anstalten des öffentlichen Rechts, rechtsfähige kommunale Stiftungen		
1.3.7.	Sonstige Wertpapiere des Anlagevermögens	890.539,49	1.096.021,84
	134100 Beteiligungen an der Versorgungsrücklage nach § 14 Bundesbesoldungsgesetz	223.686,49	241.295,40
	134110 Beteiligungen an der Versorgungsrücklage nach § 14 Bundesbesoldungsgesetz - Gemeinde Morbach - Pflichtrücklage	666.853,00	854.726,44
1.3.8.	Sonstige Ausleihungen		

Bilanz Morbach 2020

Muster 18(zu § 47 GemHVO)

Nr.	Bezeichnung	31.12.2019	31.12.2020
2.	Umlaufvermögen	12.105.344,97	21.614.272,54
2.1.	Vorräte	2.221.414,64	1.938.588,38
2.1.1.	Roh-, Hilfs- und Betriebsstoffe	196.500,04	194.265,84
141100	Rohstoffe	30.779,26	31.948,69
141105	Vorräte - Archäologepark Vicus Belgium -	32.529,73	33.881,72
141125	Vorräte - Standesamt Morbach -	3.960,00	3.905,30
141130	Vorräte - Rathaus Morbach Zentrale -	8.125,13	7.279,10
141135	Vorräte - Rathaus Morbach Zentraler Reinigungsmittel -	23.839,44	36.057,23
141310	Betriebsstoffe - Brennstoffvorräte Gemeindeeinrichtungen Gemeinde Morbach -	97.266,48	81.193,80
2.1.2.	Unfertige Erzeugnisse, unfertige Leistungen		
2.1.3.	Fertige Erzeugnisse, fertige Leistungen und Waren	2.024.914,60	1.744.322,54
143100	Fertige Erzeugnisse	1.716.790,26	1.304.858,99
143300	Baugrundstücke	308.124,34	439.463,55
2.1.4.	Geleistete Anzahlungen auf Vorräte		
2.2.	Forderungen und sonstige Vermögensgegenstände	2.729.614,56	2.402.480,52
2.2.1.	Öffentlich-rechtliche Forderungen, Forderungen aus Transferleistungen	2.407.892,64	1.952.780,52
151420	gegen den öffentlichen Bereich - gegen das Land	8.516,00	8.516,00
151430	gegen den öffentlichen Bereich - gegen Gemeinden und Gemeindeverbände	209,46	
151590	gegen den privaten Bereich - gegen den sonstigen privaten Bereich	3.564,19	3.854,19
152420	gegen den öffentlichen Bereich - gegen das Land	579.670,00	230.357,00
152430	gegen den öffentlichen Bereich - gegen Gemeinden und Gemeindeverbände	8.110,00	9.975,00
152510	gegen den privaten Bereich - gegen private Unternehmen	82.072,80	49.942,80
152590	gegen den privaten Bereich - gegen den sonstigen privaten Bereich	61.716,90	26.745,42
153420	gegen den öffentlichen Bereich - gegen das Land	122.279,04	14.741,09
153430	gegen den öffentlichen Bereich - gegen Gemeinden und Gemeindeverbände	78,73	
153490	gegen den öffentlichen Bereich - gegen den sonstigen öffentlichen Bereich	18,25	
153510	gegen den privaten Bereich - gegen private Unternehmen	603.512,07	505.058,56
153590	gegen den privaten Bereich - gegen den sonstigen privaten Bereich	105.765,39	123.956,94
154420	gegen den öffentlichen Bereich - gegen das Land	2.941,00	2.862,65
154430	gegen den öffentlichen Bereich - gegen Gemeinden und Gemeindeverbände	205.746,13	562.920,87
154490	gegen den öffentlichen Bereich - gegen den sonstigen öffentlichen Bereich	9.988,94	3.882,70
154510	gegen den privaten Bereich - gegen private Unternehmen		17.431,44
154590	gegen den privaten Bereich - gegen den sonstigen privaten Bereich	32.460,52	32.633,42
155420	gegen den öffentlichen Bereich - gegen das Land	81.082,00	86.304,68

Bilanz Morbach 2020

Muster 18(zu § 47 GemHVO)

Nr.	Bezeichnung	31.12.2019	31.12.2020
	155430 gegen den öffentlichen Bereich - gegen Gemeinden und Gemeindeverbände	2.123,66	5.753,99
	155440 gegen den öffentlichen Bereich - gegen Zweckverbände	2.192,01	1.569,75
	155490 gegen den öffentlichen Bereich - gegen den sonstigen öffentlichen Bereich	1.210,50	100,00
	155510 gegen den privaten Bereich - gegen private Unternehmen	395.046,57	171.203,69
	155590 gegen den privaten Bereich - gegen den sonstigen privaten Bereich	99.588,48	94.970,33
2.2.2.	Privatrechtliche Forderungen aus Lieferungen und Leistungen	99.359,66	219.337,23
	165100 gegen private Unternehmen	22.714,90	44.843,33
	165900 gegen den sonstigen privaten Bereich	76.644,76	174.493,90
2.2.3.	Forderungen gegen verbundene Unternehmen		
2.2.4.	Forderungen gegen Unternehmen, mit denen ein Beteiligungsverhältnis besteht		
2.2.5.	Forderungen gegen Sondervermögen, Zweckverbände, Anstalten des öffentlichen Rechts, rechtsfähige kommunale Stiftungen	39.747,89	30.510,39
	163100 gegen Eigenbetriebe	39.747,89	30.510,39
2.2.6.	Forderungen gegen den sonstigen öffentlichen Bereich	182.069,37	198.841,48
	164200 gegen das Land		522,19
	164300 gegen Gemeinden und Gemeindeverbände	102.240,02	115.420,67
	164400 gegen Zweckverbände	79.295,77	82.382,08
	164900 gegen den sonstigen öffentlichen Bereich	533,58	516,54
2.2.7.	sonstige Vermögensgegenstände	545,00	1.010,90
	169000 Sonstige, die nicht anderen Bürgergruppen zuzuordnen sind		435,90
	179100 Vorschussgelder	545,00	575,00
2.2.8.	Einzelwertberichtigung / Zweifelhafte Forderungen		
	153515 Zweifelhafte Forderung gegen den privaten Bereich - gegen private Unternehmen	4.394,66	4.394,66
	153595 Zweifelhafte Forderung gegen den privaten Bereich - gegen den sonstigen privaten Bereich	4.489,03	4.459,89
	154595 Zweifelhafte Forderung gegen den privaten Bereich - gegen den sonstigen privaten Bereich	1.593,35	1.444,15
	155435 Zweifelhafte Forderung gegen den öffentlichen Bereich - gegen Gemeinden und Gemeindeverbände	174,50	174,50
	155515 Zweifelhafte Forderung gegen den privaten Bereich - gegen private Unternehmen	1.758,19	1.744,95
	155595 Zweifelhafte Forderung gegen den privaten Bereich - gegen den sonstigen privaten Bereich	2.116,73	2.116,73
	165905 Zweifelhafte Forderung gegen den sonstigen privaten Bereich	4.677,07	4.277,89
	212000 Wertberichtigung auf Forderungen	- 19.203,53	- 18.612,77
2.3.	Wertpapiere des Umlaufvermögens		
2.3.1.	Anteile an verbundenen Unternehmen		
2.3.2.	Sonstige Wertpapiere des Umlaufvermögens		
2.4.	Kassenbestand, Bundesbankguthaben, Guthaben bei der Europäischen Zentralbank, Guthaben bei Kreditinstituten und Schecks	7.154.315,77	17.273.203,64

Bilanz Morbach 2020

Muster 18(zu § 47 GemHVO)

Nr.	Bezeichnung	31.12.2019	31.12.2020
	183110 Sparkasse Mittelmosel (BLZ 58751230 Kto 10000719)	151.866,82	2.525.234,71
	183120 VR Bank Hunsrück- Mosel (BLZ 57069806 Kto 100546)	501.763,20	5.758.264,37
	183300 Festgeldguthaben	6.500.000,00	8.989.100,00
	186100 Barkasse (Bargeld)	685,75	604,56
3.	Ausgleichsposten für latente Steuern		
4.	Rechnungsabgrenzungsposten	253.344,19	238.195,51
4.1.	Disagio		
4.2.	Sonstige Rechnungsabgrenzungsposten	253.344,19	238.195,51
	195100 aktive Rechnungsabgrenzung	253.344,19	238.195,51
5.	Nicht durch Eigenkapital gedeckter Fehlbetrag		
	Summe Aktiv	129.675.646,91	139.135.073,26

Bilanz Morbach 2020

Muster 18(zu § 47 GemHVO)

Nr.	Bezeichnung	31.12.2019	31.12.2020
Passivseite			
1.	Eigenkapital	75.285.837,65	82.689.846,72
1.1.	Kapitalrücklage	77.124.672,88	75.285.850,17
	201100 Kapitalrücklage	65.968.256,37	65.968.268,89
	201101 Wertberichtigung EB - Anlagevermögen	3.010.025,76	3.010.025,76
	201102 Wertberichtigung EB - Sonderposten	- 369.358,84	- 369.358,84
	201103 Wertberichtigung EB - Sachanlage - Übergang IGS an Kreis	- 2.166.607,23	- 2.166.607,23
	201104 Wertberichtigung EB - Sonderposten - Übergang IGS an Kreis	874.165,61	874.165,61
	203000 Ergebnisvortrag	9.808.191,21	7.969.355,98
1.2.	Sonstige Rücklagen		
1.3.	Jahresüberschuss / Jahresfehlbetrag	- 1.838.835,23	7.403.996,55
	204100 Jahresüberschuss- / Jahresfehlbetrag	- 1.838.835,23	7.403.996,55
1.4.	Nicht durch Eigenkapital gedeckter Fehlbetrag		
2.	Sonderposten	35.724.605,43	36.065.547,09
2.1.	Sonderposten für Belastungen aus dem kommunalen Finanzausgleich	1.691.100,00	3.093.380,00
	221100 Sonderposten für Belastungen aus dem kommunalen Finanzausgleich	1.691.100,00	3.093.380,00
2.2.	Sonderposten zum Anlagevermögen	33.617.902,36	32.568.758,52
2.2.1.	Sonderposten aus Zuwendungen	30.712.515,66	30.087.593,70
	231310 von Sondervermögen - von Eigenbetrieben	300.486,00	295.282,00
	231410 vom öffentlichen Bereich - vom Bund	484.635,66	494.928,87
	231420 vom öffentlichen Bereich - vom Land (u.a. Investitionsschlüsselaufstellungen, soweit für Investitionen verwendet)	16.074.492,49	16.066.486,37
	231430 vom öffentlichen Bereich - von Gemeinden und Gemeindeverbänden	2.616.999,11	2.545.375,60
	231440 vom öffentlichen Bereich - von Zweckverbänden	161.080,99	156.914,54
	231450 vom öffentlichen Bereich - von Anstalten	737,00	13.746,00
	231460 vom öffentlichen Bereich - von Sparkassen	16.259,82	12.039,04
	231470 vom öffentlichen Bereich - von rechtsfähigen Stiftungen	1.184,00	875,00
	231490 vom öffentlichen Bereich - vom sonstigen öffentlichen Bereich	2.992,60	5.146,81
	231510 vom privaten Bereich - von privaten Unternehmen	680.308,86	671.439,36
	231590 vom privaten Bereich - vom sonstigen privaten Bereich	10.365.158,41	9.817.307,21
	231900 von Sonstigen	8.180,72	8.052,90
2.2.2.	Sonderposten aus Beiträgen und ähnlichen Entgelten	2.168.791,05	2.160.861,13
	232420 vom öffentlichen Bereich - vom Land	437.420,30	409.230,50
	232430 vom öffentlichen Bereich - von Gemeinden und Gemeindeverbänden	160.768,37	156.155,84

Bilanz Morbach 2020

Muster 18(zu § 47 GemHVO)

Nr.	Bezeichnung	31.12.2019	31.12.2020
	232490 vom öffentlichen Bereich - vom sonstigen öffentlichen Bereich	77.597,00	75.274,00
	232510 vom privaten Bereich - von privaten Unternehmen	152,00	101,00
	232590 vom privaten Bereich - vom sonstigen privaten Bereich	1.489.075,38	1.517.484,79
	232600 von Sonstigen	3.778,00	2.615,00
2.2.3.	Sonderposten aus Anzahlungen für Anlagevermögen	736.595,65	320.303,69
	233100 Anzahlungen auf Sonderposten aus Zuwendungen	695.285,65	278.993,69
	233200 Anzahlungen auf Sonderposten aus Beiträgen und ähnlichen Entgelten	41.310,00	41.310,00
2.3.	Sonderposten für den Gebührenaussgleich		
2.4.	Sonderposten mit Rücklageanteil		
2.5.	Sonderposten aus Grabnutzungsentgelten	415.603,07	423.408,57
	236100 Sonderposten für Grabnutzungsentgelte	415.603,07	423.408,57
2.6.	Sonderposten aus Anzahlungen für Grabnutzungsentgelte		
2.7.	sonstige Sonderposten		
3.	Rückstellungen	7.290.690,20	7.873.105,35
3.1.	Rückstellungen für Pensionen und ähnliche Verpflichtungen	6.499.024,81	6.754.338,96
	241110 für Beamte - Pensionsrückstellungen	2.998.165,00	3.188.188,00
	241120 für Beamte - Beihilferückstellungen	271.993,57	263.344,33
	242110 für Beamte - Pensionsrückstellungen	2.821.449,00	2.801.838,00
	242120 für Beamte - Beihilferückstellungen	407.417,24	500.968,63
3.2.	Steuerrückstellungen		
3.3.	Rückstellungen für latente Steuern		
3.4.	Sonstige Rückstellungen	791.665,39	1.118.766,39
	291100 Rückstellungen für nicht in Anspruch genommenen Urlaub	309.929,31	210.308,61
	292100 Rückstellungen für geleistete Überstunden	82.711,21	137.721,48
	295100 Rückstellungen für Leistungsentgelt nach TVÖD	219.436,99	228.637,17
	295210 für Erschließungskosten verkaufter Grundstücke - Ortsbezirk Gonzerath	4.000,00	8.831,02
	295220 für Erschließungskosten verkaufter Grundstücke - Ortsbezirk Haag	14.344,25	
	295230 für Erschließungskosten verkaufter Grundstücke - Ortsbezirk Gutenthal	7.310,58	
	295260 für Erschließungskosten verkaufter Grundstücke - Ortsbezirk Bischofsdron		151.219,84
	295270 für Erschließungskosten verkaufter Grundstücke - Ortsbezirk Morbach		220.115,22
4.	Rückstellungen für negatives Eigenkapital Zweckverband Erbeskopf	161.933,05	161.933,05
	Verbindlichkeiten	11.254.130,17	11.255.239,06

Bilanz Morbach 2020

Muster 18(zu § 47 GemHVO)

Nr.	Bezeichnung	31.12.2019	31.12.2020
4.1.	Anleihen		
4.2.	Verbindlichkeiten aus Kreditaufnahmen	5.181.513,55	4.682.582,96
4.2.1.	Verbindlichkeiten aus Kreditaufnahmen für Investitionen	5.181.513,55	4.682.582,96
	314331 von Gemeinden und Gemeindeverbänden - Euro-Währung (fester Zins) - Laufzeit 5 Jahre und mehr	290.000,00	145.000,00
	315131 von Banken - Euro-Währung (fester Zins) - Laufzeit 5 Jahre und mehr	924.593,53	840.884,42
	315231 von Sparkassen - Euro-Währung (fester Zins) - Laufzeit 5 Jahre und mehr	1.471.203,03	1.425.007,45
	315431 von Girozentralen und Landesbanken - Euro-Währung (fester Zins) - Laufzeit 5 Jahre und mehr	1.803.683,42	1.641.319,32
	315931 vom sonstigen inländischen Geldmarkt - Euro-Währung (fester Zins) - Laufzeit 5 Jahre und mehr	692.033,57	630.371,77
4.2.2.	Verbindlichkeiten aus Kreditaufnahmen zur Liquiditätssicherung		
4.3.	Verbindlichkeiten aus Vorgängen, die Kreditaufnahmen wirtschaftlich gleichkommen		
4.4.	Erhaltene Anzahlungen auf Bestellungen		
4.5.	Verbindlichkeiten aus Lieferungen und Leistungen	199.303,53	224.374,35
	355100 private Unternehmen - Verbindlichkeiten aus Lieferungen und Leistungen	164.528,46	137.775,48
	355900 sonstiger privater Bereich - Verbindlichkeiten aus Lieferungen und Leistungen	34.775,07	86.598,87
4.6.	Verbindlichkeiten aus Transferleistungen	3.224,47	7.770,77
	365100 gegenüber dem privaten Bereich - Unternehmen	770,00	6.236,48
	365900 gegenüber dem privaten Bereich - Sonstige	2.454,47	1.534,29
4.7.	Verbindlichkeiten gegenüber verbundenen Unternehmen		
4.8.	Verbindlichkeiten gegenüber Unternehmen, mit denen ein Beteiligungsverhältnis besteht		
4.9.	Verbindlichkeiten gegenüber Sondervermögen, Zweckverbänden, Anstalten des öffentlichen Rechts, rechtsfähige kommunale Stiftungen	5.681.989,68	5.205.359,27
	353100 gegenüber Eigenbetrieben	-68.909,75	-88.038,16
	354400 gegenüber Zweckverbänden	4.778,56	4.949,64
	354500 gegenüber Anstalten		883,25
	364400 gegenüber Zweckverbänden	-22,00	15.778,00
	364500 gegenüber Anstalten		554,67
	373111 gegenüber Eigenbetrieben - lfd. Verrechnungskonto - Wasserwerk	1.647.908,55	1.435.962,30
	373112 gegenüber Eigenbetrieben - lfd. Verrechnungskonto - Abwasserwerk	733.268,20	247.415,81
	373113 gegenüber Eigenbetrieben - lfd. Verrechnungskonto - Forstbetrieb (Verbindlichkeiten)	438.533,55	175.579,84
	374410 gegenüber Zweckverbänden - lfd. Verrechnungskonto - Gewerbetpark	2.926.432,57	3.412.273,92
4.10.	Verbindlichkeiten gegenüber dem sonstigen öffentlichen Bereich	117.596,24	540.821,23
	354110 gegenüber dem Bund - Lastenausgleichsfonds	20,00	-104,00
	354200 gegenüber dem Land	243,00	8.507,36
	354300 gegenüber Gemeinden und Gemeindeverbänden	165.302,58	157.350,43

Bilanz Morbach 2020

Muster 18(zu § 47 GemHVO)

Nr.	Bezeichnung	31.12.2019	31.12.2020
	354900 gegenüber dem sonstigen öffentlichen Bereich	- 49.585,03	- 25.231,16
	364200 gegenüber dem Land	- 8.907,60	- 107.992,51
	364300 gegenüber Gemeinden und Gemeindeverbänden	10.523,29	508.291,11
4.11.	Sonstige Verbindlichkeiten	70.502,70	594.330,48
	379100 Verwahrgelder, treuhänderische Gelder	22.606,85	12.564,94
	379105 Amtshilfemandant	10,00	10,00
	379130 Verwahrgelder, treuhänderische Gelder -VWG-	18.059,42	111.483,41
	379200 Kautionen	9.547,80	11.207,80
	379400 weiterzuleitende Spenden	7.409,29	8.252,81
	379430 weiterzuleitende Gelder - Fundsachen	210,71	100,00
	379500 ungeklärte Zahlungseingänge	12.658,63	450.711,52
5.	Rechnungsabgrenzungsposten	120.383,46	1.231.335,04
	399100 passive Rechnungsabgrenzung	120.036,48	170.962,64
	399999 Passiver RAP	346,98	1.060.372,40
	Summe Passiv	129.675.646,91	139.135.073,26



Jahresrechnung
BILANZ
2020

Bilanz Morbach 2020

Muster 18(zu § 47 GemHVO)

Aktiva				Passiva			
Nr.	Bezeichnung	31.12.2019	31.12.2020	Nr.	Bezeichnung	31.12.2019	31.12.2020
Aktivseite				Passivseite			
1.	Anlagevermögen	117.316.957,75	117.282.605,21	1.	Eigenkapital	75.285.837,65	82.689.846,72
1.1.	Immaterielle Vermögensgegenstände	2.329.111,73	2.147.275,74	1.1.	Kapitalrücklage	77.124.672,88	75.285.850,17
1.1.1.	Gewerbliche Schutzrechte und ähnliche Rechte und Werte sowie Lizenzen an solchen Rechten und Werten	117.056,46	95.907,46	1.2.	Sonstige Rücklagen		
1.1.2.	Geleistete Zuwendungen	1.277.802,74	1.176.111,54	1.3.	Jahresüberschuss / Jahresfehlbetrag	- 1.838.835,23	7.403.996,55
1.1.3.	Gezahlte Investitionszuschüsse	934.252,53	875.256,74	1.4.	Nicht durch Eigenkapital gedeckter Fehlbetrag		
1.1.4.	Geschäfts- oder Firmenwert			2.	Sonderposten	35.724.605,43	36.085.547,09
1.1.5.	Anzahlungen auf immaterielle Vermögensgegenstände			2.1.	Sonderposten für Belastungen aus dem kommunalen Finanzausgleich	1.691.100,00	3.093.380,00
1.2.	Sachanlagen	76.944.105,55	76.122.626,82	2.2.	Sonderposten zum Anlagevermögen	33.617.902,36	32.568.758,52
1.2.1.	Wald, Forsten	561.964,17	560.020,57	2.2.1.	Sonderposten aus Zuwendungen	30.712.515,66	30.087.593,70
1.2.2.	Sonstige unbebaute Grundstücke und grundstücksgleiche Rechte	5.711.241,97	5.616.632,51	2.2.2.	Sonderposten aus Beiträgen und ähnlichen Entgelten	2.168.791,05	2.160.861,13
1.2.3.	Bebaute Grundstücke und grundstücksgleiche Rechte	35.506.603,85	35.461.724,48	2.2.3.	Sonderposten aus Anzahlungen für Anlagevermögen	736.595,65	320.303,69
1.2.4.	Infrastrukturvermögen	30.370.303,91	30.613.169,85	2.3.	Sonderposten für den Gebührenaussgleich		
1.2.5.	Bauten auf fremdem Grund und Boden	63.182,71	58.907,39	2.4.	Sonderposten mit Rücklageanteil		
1.2.6.	Kunstgegenstände, Denkmäler	162.561,30	157.060,95	2.5.	Sonderposten aus Grabnutzungsentgelten	415.603,07	423.408,57
1.2.7.	Maschinen, technische Anlagen, Fahrzeuge	1.601.339,30	1.497.002,87	2.6.	Sonderposten aus Anzahlungen für Grabnutzungsentgelte		
1.2.8.	Betriebs- und Geschäftsausstattung	1.353.185,27	1.338.930,61	2.7.	sonstige Sonderposten		
1.2.9.	Pflanzen, Tiere	986,00	870,00	3.	Rückstellungen	7.290.690,20	7.873.105,35
1.2.10	Geleistete Anzahlungen, Anlagen im Bau	1.612.737,07	818.307,59	3.1.	Rückstellungen für Pensionen und ähnliche Verpflichtungen	6.499.024,81	6.754.338,96
1.3.	Finanzanlagen	38.043.740,47	39.012.702,65	3.2.	Steuerrückstellungen		
1.3.1.	Anteile an verbundenen Unternehmen			3.3.	Rückstellungen für latente Steuern		
1.3.2.	Ausleihungen an verbundene Unternehmen			3.4.	Sonstige Rückstellungen	791.665,39	1.118.766,39
1.3.3.	Beteiligungen	2.735.980,16	2.561.621,48	4.	Verbindlichkeiten	11.254.130,17	11.255.239,06
1.3.4.	Ausleihungen an Unternehmen, mit denen ein Beteiligungsverhältnis besteht			4.1.	Anleihen		

Bilanz Morbach 2020

Muster 18(zu § 47 GemHVO)

Aktiva				Passiva			
Nr.	Bezeichnung	31.12.2019	31.12.2020	Nr.	Bezeichnung	31.12.2019	31.12.2020
1.3.5.	Sondervermögen, Zweckverbände, Anstalten des öffentlichen Rechts, rechtsfähige kommunale Stiftungen	34.417.220,82	35.355.059,33	4.2.	Verbindlichkeiten aus Kreditaufnahmen	5.181.513,55	4.682.582,96
1.3.6.	Ausleihungen an Sondervermögen, Zweckverbände, Anstalten des öffentlichen Rechts, rechtsfähige kommunale Stiftungen			4.2.1.	Verbindlichkeiten aus Kreditaufnahmen für Investitionen	5.181.513,55	4.682.582,96
1.3.7.	Sonstige Wertpapiere des Anlagevermögens	890.539,49	1.096.021,84	4.2.2.	Verbindlichkeiten aus Kreditaufnahmen zur Liquiditätssicherung		
1.3.8.	Sonstige Ausleihungen			4.3.	Verbindlichkeiten aus Vorgängen, die Kreditaufnahmen wirtschaftlich gleichkommen		
2.	Umlaufvermögen	12.105.344,97	21.614.272,54	4.4.	Erhaltene Anzahlungen auf Bestellungen		
2.1.	Vorräte	2.221.414,64	1.938.588,38	4.5.	Verbindlichkeiten aus Lieferungen und Leistungen	199.303,53	224.374,35
2.1.1.	Roh-, Hilfs- und Betriebsstoffe	196.500,04	194.265,84	4.6.	Verbindlichkeiten aus Transferleistungen	3.224,47	7.770,77
2.1.2.	Unfertige Erzeugnisse, unfertige Leistungen			4.7.	Verbindlichkeiten gegenüber verbundenen Unternehmen		
2.1.3.	Fertige Erzeugnisse, fertige Leistungen und Waren	2.024.914,60	1.744.322,54	4.8.	Verbindlichkeiten gegenüber Unternehmen, mit denen ein Beteiligungsverhältnis besteht		
2.1.4.	Geleistete Anzahlungen auf Vorräte			4.9.	Verbindlichkeiten gegenüber Sondervermögen, Zweckverbänden, Anstalten des öffentlichen Rechts, rechtsfähige kommunale Stiftungen	5.681.989,68	5.205.359,27
2.2.	Forderungen und sonstige Vermögensgegenstände	2.729.614,56	2.402.480,52	4.10.	Verbindlichkeiten gegenüber dem sonstigen öffentlichen Bereich	117.596,24	540.821,23
2.2.1.	Öffentlich-rechtliche Forderungen, Forderungen aus Transferleistungen	2.407.892,64	1.952.780,52	4.11.	Sonstige Verbindlichkeiten	70.502,70	594.330,48
2.2.2.	Privatrechtliche Forderungen aus Lieferungen und Leistungen	99.359,66	219.337,23	5.	Rechnungsabgrenzungsposten	120.383,46	1.231.335,04
2.2.3.	Forderungen gegen verbundene Unternehmen						
2.2.4.	Forderungen gegen Unternehmen, mit denen ein Beteiligungsverhältnis besteht						
2.2.5.	Forderungen gegen Sondervermögen, Zweckverbände, Anstalten des öffentlichen Rechts, rechtsfähige kommunale Stiftungen	39.747,89	30.510,39				
2.2.6.	Forderungen gegen den sonstigen öffentlichen Bereich	182.069,37	198.841,48				
2.2.7.	sonstige Vermögensgegenstände	545,00	1.010,90				
2.2.8.	Einzelwertberichtigung / Zweifelhafte Forderungen						

Bilanz Morbach 2020

Muster 18(zu § 47 GemHVO)

Aktiva				Passiva			
Nr.	Bezeichnung	31.12.2019	31.12.2020	Nr.	Bezeichnung	31.12.2019	31.12.2020
2.3.	Wertpapiere des Umlaufvermögens						
2.3.1.	Anteile an verbundenen Unternehmen						
2.3.2.	Sonstige Wertpapiere des Umlaufvermögens						
2.4.	Kassenbestand, Bundesbankguthaben, Guthaben bei der Europäischen Zentralbank, Guthaben bei Kreditinstituten und Schecks	7.154.315,77	17.273.203,64				
3.	Ausgleichsposten für latente Steuern						
4.	Rechnungsabgrenzungsposten	253.344,19	238.195,51				
4.1.	Disagio						
4.2.	Sonstige Rechnungsabgrenzungsposten	253.344,19	238.195,51				
5.	Nicht durch Eigenkapital gedeckter Fehlbetrag						
	Summe Aktiv	129.675.646,91	139.135.073,26		Summe Passiv	129.675.646,91	139.135.073,26

Gemeinde Morbach

Bilanzanhang

2020





Inhaltsverzeichnis

1 Allgemeine Angaben	73
Allgemeine Angaben	73
2 Erläuterungen zum Ausweis, Bilanzierung und Bewertung	73
3 Erläuterungen zu den Posten der Bilanz	74
3.1 Erläuterungen zur Bilanz - Aktiva	74
3.1.1 Immaterielle Vermögensgegenstände	74
3.1.2 Sachanlagen	75
3.1.3 Finanzanlagen	80
3.1.4 Umlaufvermögen.....	82
3.1.5 Aktive Rechnungsabgrenzung.....	83
3.2 Erläuterungen zur Bilanz - Passiva	84
3.2.1 Eigenkapital	84
3.2.2 Sonderposten.....	84
3.2.3 Rückstellungen	86
3.2.4 Verbindlichkeiten.....	87
3.2.5 Passive Rechnungsabgrenzungsposten	87
4 Erläuterungen zur Ergebnisrechnung	88
4.1 Erträge aus der laufenden Verwaltungstätigkeit	88
4.1.1 Steuern und ähnliche Abgaben	89
4.1.2 Zuwendungen und allgemeine Umlagen	90
4.1.3 Erträge der sozialen Sicherung	91
4.1.4 Öffentlich-Rechtliche Leistungsentgelte	92
4.1.5 Privatrechtliche Leistungsentgelte	93
4.1.6 Kostenerstattungen und Kostenumlagen	94
4.1.7 Sonstige ordentliche Erträge	95
4.2 Aufwendungen aus laufender Verwaltungstätigkeit	96
4.2.1 Personal- und Versorgungsaufwendungen	96
4.2.2 Aufwendungen für Sach- und Dienstleistungen	97
4.2.3 Abschreibungen.....	97
4.2.4 Zuwendungen, Umlagen und Sonstige Transferaufwendungen	98
4.2.5 Aufwendungen der sozialen Sicherung	98
4.2.6 Sonstige laufende Aufwendungen	99

4.3 Erträge und Aufwendungen aus Finanzierungstätigkeit.....	99
4.4 Außerordentliche Erträge und Aufwendungen	100
5 Erläuterungen zur Finanzrechnung.....	101
6 Weitere Angaben gemäß §48 Abs. II GemHVO	102
7 Unterlassen von Angaben und Erläuterungen	105
8 Ort, Datum, Unterschrift des Bürgermeisters.....	105



1 Allgemeine Angaben

Allgemeine Angaben

Der Jahresabschluss zum 31. Dezember 2020 wurde nach der Verordnung über die Aufstellung und Ausführung des Haushaltsplans der Gemeinde mit doppelter Buchführung (Gemeindehaushaltsverordnung – GemHVO) aufgestellt.

Gemäß § 108 GemO in Verbindung mit § 48 GemHVO ist der Anhang ein Bestandteil des Jahresabschlusses. Im Anhang sind die wesentlichen Posten der Bilanz, der Ergebnisrechnung und der Finanzrechnung zu erläutern und deren Abweichungen im Vergleich zum Vorjahr darzustellen.

Ferner werden u.a. die verwendeten Bilanzierungs- und Bewertungsmethoden erläutert und Zusatzinformationen angegeben, welche für die Beurteilung des Jahresabschlusses eine besondere Bedeutung haben.

2 Erläuterungen zum Ausweis, Bilanzierung und Bewertung

Die Gliederung der Bilanz erfolgte nach den Vorschriften zu § 47 GemHVO.

Vermögensgegenstände, die vor dem 01.01.2009 angeschafft wurden, sind nach den Vorschriften der Gemeindeeröffnungsbilanzbewertungsverordnung (GemEBilBewVO) grundsätzlich mit den Anschaffungs- oder Herstellungskosten, vermindert um Abschreibungen nach § 35 GemHVO, angesetzt. Hiervon wurde abgewichen, wenn die tatsächlichen Anschaffungs- oder Herstellungskosten nicht bekannt waren. In diesen Fällen sind entsprechende Erfahrungswerte bzw. Ersatzwerte (z.B. Bodenrichtwerte für Grundstücke, Gebäudebewertung nach dem Ertrags-/ Sachwertverfahren, etc.) vermindert um die Abschreibungen bewertet.

Vermögensgegenstände des Anlagevermögens sind gemäß § 34 Absatz 1 GemHVO zu Anschaffungs- oder Herstellungskosten abzgl. Abschreibungen bewertet.

Forderungen und sonstige Vermögensgegenstände sind gemäß § 34 Absatz 5 GemHVO mit dem Nennwert angesetzt, Verbindlichkeiten gemäß § 34 Absatz 6 GemHVO mit ihrem Rückzahlungsbetrag.

Die Rückstellungen wurden gemäß § 36 GemHVO mit dem Betrag ihrer voraussichtlichen Inanspruchnahme gebildet und beinhalten alle erkennbaren Risiken und ungewisse Verpflichtungen in angemessener Höhe.

Die Abschreibungen wurden nach Maßgabe der Abschreibungstabelle für kommunale Gebietskörperschaften unter Berücksichtigung der erwarteten wirtschaftlichen, technischen und rechtlichen Nutzungsdauer festgelegt. Planmäßige Abschreibungen erfolgen ausschließlich linear. Abweichungen werden an entsprechender Position erläutert.

Empfangene Zuwendungen sowie Beiträge und ähnliche Entgelte für Investitionstätigkeiten werden gemäß § 38 GemHVO mit dem Einzahlungswert als Sonderposten passiviert und je nach Art ihrer Herkunft oder Verwendung ergebniswirksam aufgelöst.

Darüber hinaus sind für die Bilanz auch die nach den gesetzlichen Bestimmungen geforderten Abgrenzungen bzw. jahresgerechten Zuordnungen erfolgt und die entsprechenden Rechnungsabgrenzungsposten gemäß § 37 GemHVO gebildet.

Eine detaillierte Darstellung der gewählten Bilanzierungs- und Bewertungsmethoden wurde in der Eröffnungsbilanz vorgenommen. In allen Folgeabschlüssen wird auf diese detaillierte Darstellung verzichtet. Es gilt der Grundsatz der formellen und materiellen Bilanzkontinuität.

Abweichungen von den bisher angewandten Bilanzierungs- und Bewertungsmethoden fanden nicht statt, bzw. werden bei der entsprechenden Bilanzposition eingehend erläutert.

In die Herstellungskosten wurden keine Zinsen für Fremdkapital einbezogen.

Die Bildung von Rückstellungen für unterlassene Instandhaltung werden, sofern gebildet, an der entsprechenden Stelle erläutert.

3 Erläuterungen zu den Posten der Bilanz

3.1 Erläuterungen zur Bilanz - Aktiva

Die Aktivseite der Bilanz gliedert sich gem. § 47 Abs. IV GemHVO in das Anlagevermögen, das Umlaufvermögen, den Ausgleichsposten für latente Steuern, die Rechnungsabgrenzungsposten sowie den nicht durch Eigenkapital gedeckten Fehlbetrag.

Die Veränderungen dieser Bilanzpositionen sind gem. § 48 Abs. I GemHVO zu erläutern.

Die Entwicklung des Anlagevermögens ist gem. § 108 Abs. III Nr. 3 GemO in der Anlagenübersicht als Anlage zum Jahresabschluss beizufügen.

Die Entwicklung der Forderungen im Umlaufvermögen ist gem. § 108 Abs. III Nr. 4 GemO in der Forderungsübersicht als Anlage beizufügen.

3.1.1 Immaterielle Vermögensgegenstände

Bei immateriellen Vermögensgegenständen handelt es sich um Vermögensgegenstände, die nicht körperlich fassbar sind. Dies sind Rechte und Möglichkeiten mit besonderen Vorteilen, zu deren Erlangung bei der Gemeinde Aufwendungen entstanden und die selbstständig bewertbar sind. Sie sind als Anschaffungs- oder Herstellungskosten zu bilanzieren und planmäßig abzuschreiben.

Die immateriellen Vermögensgegenstände wurden zum Bilanzstichtag durch eine Buchinventur erfasst. Der Einzelnachweis ergibt sich aus der Anlagenbuchhaltung.

	2019	2020	Veränderung
1.1.1 Gewerbliche Schutzrechte und ähnliche Rechte und Werte sowie Lizenzen an solchen Rechten und Werten	117.056	95.907	-21.149
1.1.2 Geleistete Zuwendungen	1.277.803	1.176.112	-101.691
1.1.3 Gezahlte Investitionszuschüsse	934.253	875.257	-58.996
Summe 1.1 Immaterielle Vermögensgegenstände	2.329.112	2.147.276	-181.836



3.1.2 Sachanlagen

Unter den Sachanlagen werden die materiellen Vermögensgegenstände erfasst, die dazu bestimmt sind der Gemeinde auf Dauer zu dienen. Das Sachanlagevermögen wurde zum Bilanzstichtag durch eine Buchinventur erfasst. Der Einzelnachweis ergibt sich aus der Anlagenbuchhaltung.

	2019	2020	Veränderung
1.2.1 Wald, Forsten	561.964	560.021	-1.944
1.2.2 Sonstige unbebaute Grundstücke und grundstücksgleiche Rechte	5.711.242	5.616.633	-94.609
1.2.3 Bebaute Grundstücke und grundstücksgleiche Rechte	35.506.604	35.461.724	-44.879
1.2.4 Infrastrukturvermögen	30.370.304	30.613.170	242.866
1.2.5 Bauten auf fremdem Grund und Boden	63.183	58.907	-4.275
1.2.6 Kunstgegenstände, Denkmäler	162.561	157.061	-5.500
1.2.7 Maschinen und technische Anlagen, Fahrzeuge	1.601.339	1.497.003	-104.336
1.2.8 Betriebs- und Geschäftsausstattung	1.353.185	1.338.931	-14.255
1.2.9 Pflanzen und Tiere	986	870	-116
1.2.10 Geleistete Anzahlungen, Anlagen im Bau	1.612.737	818.308	-794.429
Summe 1.2 Sachanlagen	76.944.106	76.122.627	-821.479

3.1.2.1 Wald und Forsten

Die Bilanzposition beinhaltet regelmäßig Wald- und Forstwirtschaftsflächen. Da die Gemeinde Morbach einen selbstbilanzierenden Eigenbetrieb „Gemeindeforst Morbach“ führt, weist diese Bilanzposition die unbewirtschafteten Flächen aus, die im Gemeindevermögen verblieben sind.

	2019	2020	Veränderung
Mischwald	86.203	84.259	-1.944
Laubwald	65.742	65.742	0
Nadelwald	231.741	231.741	0
Gehölz	173.450	173.450	0
Sonstige	4.828	4.828	0
Summe Wald und Forsten	561.964	560.021	-1.944

3.1.2.2 Sonstige unbebaute Grundstücke und Grundstücksgleiche Rechte

Unter diese Bilanzposition fallen alle weiteren unbebauten Grundstücke, auf denen keine Bebauung vorgenommen wurde. Die Zuordnung orientiert sich an der Rechtsprechung zur Abgrenzung des Grundvermögens von den Betriebsvorrichtungen. Die Gemeinde ist Eigentümer dieser Grundstücke oder es wurde ihr ein grundstücksgleiches Recht (z.B. Erbbaurecht) eingeräumt.

	2019	2020	Veränderung
Grünflächen	1.927.507	1.902.611	-24.896
Ackerland	1.474.040	1.412.559	-61.482
Schutzflächen	9.883	9.883	0
Gewässer	153.447	151.530	-1.917
Sonstige unbebaute Grundstücke	2.146.364	2.140.049	-6.315
Summe Sonstige unbebaute Grundstücke und grundstücksgleiche Rechte	5.711.242	5.616.633	-94.609

3.1.2.3 Bebaute Grundstücke und Grundstücksgleiche Rechte

Unter den bebauten Grundstücken und grundstücksgleichen Rechten sind sämtliche Grundstücke ausgewiesen, auf denen eine Bebauung vorgenommen wurde. Darüber hinaus sind hier sämtliche Gebäude auszuweisen, die sich im Eigentum der Gemeinde befinden und nicht auf fremdem Grund und Boden stehen.

	2019	2020	Veränderung
Wohnbauten	887.557	1.005.871	118.313
Soziale Einrichtungen	7.503.047	7.344.998	-158.049
Schulgebäude und Schulturnhallen	4.417.028	4.273.328	-143.700
Kulturanlagen	3.534.503	3.474.631	-59.873
Sportanlagen	722.285	662.398	-59.887
Verwaltungsgebäude	3.266.471	3.182.051	-84.420
Sonstige Gebäude	15.175.713	15.518.448	342.736
Summe Bebaute Grundstücke und grundstücksgleiche Rechte	35.506.604	35.461.724	-44.879

Die Anlagenübersicht zeigt die Entwicklung der Vermögensgegenstände im Vergleich zum Jahresabschluss 2019.



3.1.2.4 Infrastrukturvermögen

Die Position beinhaltet sowohl Grundstücke als auch Infrastrukturbauwerke, hier insbesondere Straßen und Brücken. Es sind neben den Infrastrukturbauwerken selbst grundsätzlich sämtliche Grundstücke auszuweisen, auf denen Infrastrukturvermögen errichtet wurde.

Im Infrastrukturvermögen ist in der Regel der Hauptteil des kommunalen Sachvermögens bilanziert. Dieses Vermögen zählt zum sog. nicht realisierbaren Vermögen, dessen Veräußerung sich grundsätzlich als sehr schwierig erweist.

	2019	2020	Veränderung
Brücken, Tunnel und ingenieurtechnische Anlagen	748.642	716.510	-32.132
Gleisanlagen mit Streckenausrüstung und Sicherheitsanlagen	76	76	0
Stromversorgungsanlagen	18.297	18.297	0
Wasserversorgungsanlagen	41.921	38.138	-3.783
Entwässerungs- und Abwasserbeseitigungsanlagen	64.996	63.570	-1.426
Straßen, Wege, Plätze und Verkehrslenkungsanlagen	25.958.719	26.306.985	348.265
Sonstiges Infrastrukturvermögen	3.537.653	3.469.594	-68.059
Summe Infrastrukturvermögen	30.370.304	30.613.170	242.866

Die Entwicklung der Vermögensgegenstände im Vergleich zum Jahresabschluss 2019 zeigt die Anlagenübersicht.

3.1.2.5 Bauten auf fremdem Grund und Boden

Zu den Bauten auf fremdem Grund und Boden werden sämtliche Bauten ausgewiesen, die nicht auf Grundstücken im Gemeindeeigentum stehen. Die Position ist in der Regel von nachrangiger Bedeutung. Bei der Gemeinde Morbach sind hier lediglich die Waldlehrhütte und die Grillhütten im Ortelsbruch nachgewiesen, bei denen der Grund und Boden im Eigentum des Landes steht.

	2019	2020	Veränderung
Sonstige Gebäude	63.183	58.907	-4.275
Summe Bauten auf fremdem Grund und Boden	63.183	58.907	-4.275

Die Anlagenübersicht zeigt die Entwicklung der Vermögensgegenstände im Vergleich zum Jahresabschluss 2019.

3.1.2.6 Kunstgegenstände und Denkmäler

Unter dieser Position sind Gemälde, Skulpturen, Einzeldenkmäler und Sammlungen erfasst. Die Bewertung erfolgt grundsätzlich zu Anschaffungs- oder Herstellungskosten, kann aber auch über Versicherungswerte erfolgen, sofern der Vermögensgegenstand in einem Versicherungsvertrag vermerkt ist.

	2019	2020	Veränderung
Kunstgegenstände	16.680	15.874	-806
Denkmäler	145.881	141.187	-4.694
Summe Kunstgegenstände, Denkmäler	162.561	157.061	-5.500

Die Anlagenübersicht zeigt die Entwicklung der Vermögensgegenstände im Vergleich zum Jahresabschluss 2019.

3.1.2.7 Maschinen, Technische Anlagen, Fahrzeuge

Unter dieser Position sind neben den Fahrzeugen sämtliche Vermögensgegenstände auszuweisen, die ihrer Art nach unmittelbar dem Leistungserstellungsprozess dienen. Anlagen, die nicht im Zusammenhang mit dem Leistungserstellungsprozess stehen, sind unter der Position Betriebs- und Geschäftsausstattung auszuweisen. Maschinen und technische Anlagen sind beispielsweise Bearbeitungs- und Verarbeitungsmaschinen, Anlagen von kommunalen Bauhöfen, EDV-Anlagen eines kommunalen Rechenzentrums und technische Anlagen des Brand- und Katastrophenschutzes.

Dient eine Betriebsvorrichtung unmittelbar oder überwiegend dem Leistungserstellungsprozess, so ist diese den Maschinen und technischen Anlagen zuzuordnen. Ist dies nicht gegeben, so ist der Vermögensgegenstand einem Gebäude zuzuordnen. Die Abgrenzung orientiert sich an der steuerlichen Rechtsprechung zur Abgrenzung von Betriebsvorrichtungen.

	2019	2020	Veränderung
Fahrzeuge	1.489.219	1.394.176	-95.043
Maschinen und technische Anlagen	112.120	102.827	-9.293
Betriebsvorrichtungen	--	--	--
Technische Ausgleichsmaßnahmen	--	--	--
Summe Maschinen, technische Anlagen, Fahrzeuge	1.601.339	1.497.003	-104.336

Die Anlagenübersicht zeigt die Entwicklung der Vermögensgegenstände im Vergleich zum Jahresabschluss 2019.



3.1.2.8 Betriebs- und Geschäftsausstattung, Pflanzen und Tiere

Hierunter sind sämtliche Anlagen zu bilanzieren, die nicht im Zusammenhang mit dem Leistungserstellungsprozess stehen. Zur Betriebsausstattung zählen unter anderem Einrichtungen von Werkstätten, Lagereinrichtungen und Werkzeuge. Unter der Geschäftsausstattung werden beispielsweise Büromöbel, Hardware und EDV-technische Ausstattung oder Büromaschinen ausgewiesen.

Die Fortschreibung erfolgte ausnahmslos anhand von tatsächlichen Anschaffungs- und Herstellungskosten, lediglich die regelmäßige Nutzungsdauer von Mobiltelefonen, Smartphones, Tablets, sonstige mobile Datenverarbeitungsgeräte wurden von fünf auf drei Jahre Nutzungsdauer reduziert. Dies geschah aufgrund der praktischen Erfahrung.

	2019	2020	Veränderung
Betriebs- und Geschäftsausstattung	1.353.185	1.338.931	-14.255
Nutzpflanzungen und Nutztiere	986	870	-116
Tiere in Zoos und Wildgehegen	--	--	--
Sonstige Pflanzungen	--	--	--
Summe Betriebs- und Geschäftsausstattung, Pflanzen und Tiere	1.354.171	1.339.801	-14.371

Die Anlagenübersicht zeigt die Entwicklung der Vermögensgegenstände im Vergleich zum Jahresabschluss 2019.

3.1.2.9 Geleistete Anzahlungen, Anlagen im Bau

Geleistete Anzahlungen auf Sachanlagen sind auszuweisen, wenn Zahlungen auf ein schwebendes Geschäft geleistet werden, das den entgeltlichen Erwerb eines Vermögensgegenstands des Sachanlagevermögens zum Inhalt hat. Unter den Anlagen im Bau sind die Anschaffungs- und Herstellungskosten der noch nicht fertiggestellten Anlagen auszuweisen. Eine Anlage im Bau ist dann fertiggestellt und auf die entsprechende Bilanzposition zu aktivieren, wenn sich der Vermögensgegenstand in einem betriebsbereiten Zustand befindet.

	2019	2020	Veränderung
Geleistete Anzahlungen auf Sachanlagen	--	--	--
Anlagen im Bau	1.612.737	818.308	-794.429
Summe Geleistete Anzahlungen, Anlagen im Bau	1.612.737	818.308	-794.429

Die Anlagenübersicht zeigt die Entwicklung der Vermögensgegenstände im Vergleich zum Jahresabschluss 2019.

3.1.3 Finanzanlagen

Unter dem Finanzvermögen sind Anteile und Ausleihungen an verbundenen Unternehmen, Beteiligungen, Sondervermögen und sonstige Wertpapiere des Anlagevermögens auszuweisen. Die Gemeinde überlässt einem Dritten finanzielle Mittel in Form von Fremd- oder Eigenkapital mit langfristigen Charakter.

	2019	2020	Veränderung
1.3.3 Beteiligungen	2.735.980	2.561.621	-174.359
1.3.5 Sondervermögen, Zweckverbände, Anstalten des öffentlichen Rechts, rechtsfähige kommunale Stiftungen	34.417.221	35.355.059	937.839
1.3.7 Sonstige Wertpapiere des Anlagevermögens	890.539	1.096.022	205.482
Summe Finanzanlagen	38.043.740	39.012.703	968.962

3.1.3.1 Anteile an verbundenen Unternehmen

Unter den Anteilen an verbundenen Unternehmen sind Anteile an Unternehmen auszuweisen, die in den Gesamtabchluss über die Vollkonsolidierung einzubeziehen sind. Verbundene Unternehmen stehen unter der einheitlichen Leitung der Gemeinde oder der Gemeinde steht die Mehrheit der Stimmrechte zu oder der Gemeinde steht das Recht zu, die Mehrheit der Mitglieder des Leitungsorgans, Verwaltungs- oder Aufsichtsrats zu bestellen oder abzurufen, oder der Gemeinde das Recht zusteht einen beherrschenden Einfluss auszuüben.

Die Gemeinde Morbach hat keine Anteile an verbundenen Unternehmen zu verzeichnen.

3.1.3.2 Ausleihungen an verbundene Unternehmen

Unter den Ausleihungen an verbundene Unternehmen sind ausschließlich langfristige Forderungen zu bilanzieren. Forderungen unter einem Jahr Laufzeit sind im Umlaufvermögen zu bilanzieren, Forderungen mit einer Laufzeit von mindestens fünf Jahren sind stets den Finanzanlagen zuzuordnen. Bei Laufzeiten zwischen einem und fünf Jahren kommt der Ausweis unter dem Anlage- oder Umlaufvermögen auf die subjektive Absicht der Gemeinde an.

Die Gemeinde Morbach hat keine Ausleihungen an verbundene Unternehmen zu verzeichnen.

3.1.3.3 Beteiligungen

Beteiligungen sind Anteile an Unternehmen, auf die ein maßgeblicher Einfluss ausgeübt werden kann, die aber nicht unter den verbundenen Unternehmen ausgewiesen werden. Im Zweifel gelten Anteile an einer Kapitalgesellschaft als Beteiligung, wenn die Anteile ein Fünftel des Nennkapitals der Gesellschaft überschreiten.



Bilanzanhang Morbach

	2019	2020	Veränderung
Beteiligungen (BIL)	2.735.980	2.561.621	-174.359
111200 - Nichtbörsennotierte Anteile	0	0	0
111210 - Beteiligung an der Hunsrück-Touristik-GmbH	1.040	1.040	0
111220 - Windpark "Am Ranzenkopf" GmbH & Co. KG	2.717.688	2.543.385	-174.302
111230 - Windpark "Am Ranzenkopf" Verwaltungs-GmbH	6.250	6.250	0
111240 - Holzvermarktungsorganisation RLP Südwest GmbH	8.500	8.500	0
111250 - Kommunale Klärschlammverwertung Region Trier (KVRT Kommunal GmbH)	1.500	1.500	0
111910 - Beteiligungen bei der Rinderunion West eG (RUW eG)	0	0	0
111920 - Beteiligungen bei der Rinderunion West eG (RUW eG)	1.002	946	-56

3.1.3.4 Ausleihungen an Unternehmen, mit denen ein Beteiligungsverhältnis besteht

Unter den Ausleihungen an Unternehmen mit denen ein Beteiligungsverhältnis besteht, sind ausschließlich langfristige Forderungen zu bilanzieren. Forderungen unter einem Jahr Laufzeit sind im Umlaufvermögen zu bilanzieren, Forderungen mit einer Laufzeit von mindestens fünf Jahren sind stets den Finanzanlagen zuzuordnen. Bei Laufzeiten zwischen einem und fünf Jahren kommt der Ausweis unter dem Anlage- oder Umlaufvermögen auf die subjektive Absicht der Gemeinde an.

Die Gemeinde Morbach hat keine Ausleihungen an Unternehmen, mit denen ein Beteiligungsverhältnis besteht zu verzeichnen.

3.1.3.5 Sondervermögen, Zweckverbände, Rechtsfähige AÖR einschließlich Sparkassen und Ausleihungen an diese

Unter dieser Position sind Eigenbetriebe, Zweckverbände jeglicher Art, rechtsfähige Anstalten, selbstständige kommunale Stiftungen und Anteile an Sparkassen sowie Ausleihungen an jene Unternehmen zu bilanzieren.

Die Gemeinde verfügt über folgende Anteile:

	2019	2020	Veränderung
Sondervermögen, Zweckverbände, Anstalten des öffentlichen Rechts, rechtsfähige kommunale Stiftungen	34.417.221	35.355.059	937.839
121110 - Eigenbetrieb Gemeindewerke Morbach - Betriebszweig Wasserwerk-	2.565.749	2.565.749	0
121120 - Eigenbetrieb Gemeindewerke Morbach - Betriebszweig Abwasserbeseitigungseinrichtung -	7.481.596	7.481.596	0
121130 - Eigenbetrieb - Gemeindeforst Morbach -	21.362.146	21.362.146	0
123110 - Zweckverband Gewerbepark Hunsrück-Mosel (HuMos)	3.004.230	3.942.068	937.839
123130 - Zweckverband Wintersport-, Natur- und Umweltbildungsstätte Erbeskopf	1	1	0
124100 - rechtsfähige Anstalten des öffentlichen Rechts	0	0	0
124110 - Energie Bernkastel-Wittlich AöR (EBW-AöR)	2.000	2.000	0
124120 - Kommunale Klärschlammverwertung Region Trier AöR (KRT AöR)	1.500	1.500	0

3.1.3.6 Sonstige Wertpapiere des Anlagevermögens

Unter dieser Position sind sonstige Wertpapiere anzusetzen, sofern kein Ausweis unter den vorgenannten Positionen zu erfolgen hat. Sie gelten als Anlagevermögen, wenn sie dauernd der Gemeinde dienen sollen. Die Laufzeit beträgt in der Regel mehr als ein Jahr. Hier ist beispielsweise die Zuführung zur Versorgungsrücklage zu bilanzieren.

Die Gemeinde Morbach hat keine sonstigen Wertpapiere des Anlagevermögens zu verzeichnen.

3.1.4 Umlaufvermögen

Das Umlaufvermögen umfasst alle Vermögensgegenstände, die nicht dazu bestimmt sind, dauernd der Gemeinde zu dienen und stellen demnach kein Anlagevermögen dar.

Das Umlaufvermögen wird wie folgt unterteilt:

	2019	2020	Veränderung
2.1 Vorräte	2.221.415	1.938.588	-282.826
2.2 Forderungen	2.729.615	2.402.481	-327.134
2.4 Kassenbestand, Bundesbankguthaben, Guthaben bei der Europäischen Zentralbank, Guthaben bei Kreditinstituten und Schecks	7.154.316	17.273.204	10.118.888
Summe 2. Umlaufvermögen	12.105.345	21.614.273	9.508.928

3.1.4.1 Vorräte

Unter den Vorräten sind Roh-, Hilfs- und Betriebsstoffe, unfertige Erzeugnisse sowie fertige Erzeugnisse auszuweisen. Roh-, Hilfs- und Betriebsstoffe werden zu Erzeugnissen verarbeitet. Unfertige Erzeugnisse sind Vermögensgegenstände, deren Herstellungs- und Leistungsprozess im Vergleich zu den fertigen Erzeugnissen noch nicht abgeschlossen ist oder die noch nicht vollständig veräußerungsfähig sind.

	2019	2020	Veränderung
2.1.1 Roh-, Hilfs- und Betriebsstoffe	196.500	194.266	-2.234
2.1.3 Fertige Erzeugnisse, fertige Leistungen und Waren	2.024.915	1.744.323	-280.592
Summe 2.1 Vorräte	2.221.415	1.938.588	-282.826

3.1.4.2 Forderungen

Forderungen sind nach dem Stichtagsprinzip dem Jahr zuzuordnen, in dem die Forderung entstanden ist. Sie sind grundsätzlich mit dem Nominalwert anzusetzen. Die Werthaltigkeit ist zu überprüfen und gegebenenfalls einer Wertberichtigung zu unterziehen.

	2019	2020	Veränderung
2.2.1 Öffentlich-rechtliche Forderungen, Forderungen aus Transferleistungen	2.407.893	1.952.781	-455.112
2.2.2 Privatrechtliche Forderungen aus Lieferungen und Leistungen	99.360	219.337	119.978
2.2.5 Forderungen gegen Sondervermögen, Zweckverbände, Anstalten des öffentlichen Rechts, rechtsfähige kommunale Stiftungen	39.748	30.510	-9.238
2.2.6 Forderungen gegen den sonstigen öffentlichen Bereich	182.069	198.841	16.772
2.2.7 Sonstige Vermögensgegenstände	545	1.011	466
Summe Forderungen	2.729.615	2.402.481	-327.134



3.1.4.3 Wertpapiere des Umlaufvermögens

Unter dieser Position sind sämtliche Wertpapiere auszuweisen, die nicht dauernd der Aufgabenerfüllung der Gemeinde dienen sollen.

Unter dieser Position weist die Gemeinde Morbach keinen Betrag aus.

3.1.4.4 Liquide Mittel

Unter liquiden Mitteln oder flüssigen Mitteln werden im Allgemeinen die Zahlungsmittel der Gemeinde, also der Barbestand und die Bankguthaben verstanden, die zur Ermittlung der Barliquidität herangezogen werden.

	2019	2020	Veränderung
Guthaben bei Kreditinstituten	7.153.630	17.272.599	10.118.969
Kasse / Bargeld	686	605	-81
Summe liquide Mittel, Kassenbestand, Bundesbankguthaben, Guthaben bei der Europäischen Zentralbank, Guthaben bei Kreditinstituten und Schecks	7.154.316	17.273.204	10.118.888

3.1.4.5 Kassenbestand Mandanten

Die Gemeindekasse führt die Kasse als Einheitskasse. Das Guthaben bei Kreditinstituten teilt sich wie folgt auf die einzelnen Mandanten auf:

Aufteilung der liquiden Mittel auf die Mandanten

	2019	2020	Veränderung
Liquide Mittel Morbach	1.408.173	12.001.972	10.593.799
Liquide Mittel Wasserwerk (960)	1.647.909	1.435.962	-211.946
Liquide Mittel Abwasserwerk (970)	733.268	247.416	-485.852
Liquide Mittel Eigenbetrieb Forst (980)	438.534	175.580	-262.954
Liquide Mittel Zweckverband Gewerbepark HuMos (990)	2.926.433	3.412.274	485.841
Summe der liquiden Mittel	7.154.316	17.273.204	10.118.888

3.1.5 Aktive Rechnungsabgrenzung

Unter der Bilanzposition der aktiven Rechnungsabgrenzungsposten werden alle bereits im Vorjahr ausgezahlt, aber erst dem aktuellen Haushaltsjahr aufwandsmäßig zuzuordnenden Positionen geführt. Dazu gehören unter anderem die Beamtenbezüge für Januar des laufenden Jahres.

	2019	2020	Veränderung
Aktive Rechnungsabgrenzung	253.344	238.196	-15.149

3.2 Erläuterungen zur Bilanz - Passiva

Die Passivseite der Bilanz gliedert sich gem. § 47 Abs. IV GemHVO in das Eigenkapital, die Sonderposten, die Rückstellungen, die Verbindlichkeiten und die Rechnungsabgrenzungsposten.

Die Veränderungen dieser Bilanzpositionen sind gem. § 48 Abs. I GemHVO zu erläutern.

Die Entwicklung der Verbindlichkeiten ist gem. § 108 Abs. III Nr. 5 GemO in der Verbindlichkeitenübersicht als Anlage beizufügen.

3.2.1 Eigenkapital

Das Eigenkapital auf der Passivseite zeigt als Differenz zwischen Vermögen auf der Aktiva und den Schulden auf der Passiva den Nettobestand des Vermögens der Gemeinde. Es vermindert sich durch jährliche Fehlbeträge und erhöht sich durch jährliche Überschüsse. Zudem gibt der Gesetzgeber die Möglichkeit, das Eigenkapital in den ersten fünf Jahresabschlüssen nach Aufstellung der Eröffnungsbilanz ergebnisneutral zu korrigieren. Weist das Eigenkapital einen negativen Betrag aus, so ist dieser auf der Aktiva als nicht durch Eigenkapital gedeckter Fehlbetrag auszuweisen.

In Summe setzt sich das Eigenkapital aus folgenden Positionen zusammen:

	2019	2020	Veränderung
1.1 - Kapitalrücklage	77.124.673	75.285.850	-1.838.823
1.3 - Jahresüberschuss/ -fehlbetrag	-1.838.835	7.403.997	9.242.832
Summe 1. Eigenkapital	75.285.838	82.689.847	7.404.009

Die Kapitalrücklage stellt den Ausweis der Differenz zwischen Aktiva und Passiva unter Berücksichtigung der Jahresergebnisse dar sowie vorgenommener Eröffnungsbilanzkorrekturen.

Ist die Summe der festgestellten oder veranschlagten Jahresergebnisse der fünf Haushaltsvorjahre und des Haushaltsjahres negativ, hat die Gemeinde gemäß § 18 Absatz 4 GemHVO darzustellen, durch welche Maßnahmen die haushaltswirtschaftliche Lage der Gemeinde verbessert werden kann. Ein in der Ergebnisrechnung ausgewiesener Jahresüberschuss/Jahresfehlbetrag (§ 2 Abs. 1 Satz 1 Posten E 23) ist gemäß § 18 Absatz 3 GemHVO auf neue Rechnung vorzutragen. Der Ausweis erfolgt unter dem Posten Jahresüberschuss/Jahresfehlbetrag. Im Jahresabschluss des Haushaltsfolgejahres ist eine Verrechnung mit der Kapitalrücklage vorzunehmen.

Jahresergebnisse im Überblick (in TEUR)

	E'2014	E'2015	E'2016	E'2017	E'2018	E'2019	E'2020
Jahresergebnis	2.421.511	4.245.815	757.832	270.448	2.462.954	-1.838.835	7.403.997

3.2.2 Sonderposten

Unter der Position Sonderposten werden gemäß § 38 Absatz 2 bis 5 GemHVO erhaltene Zuwendungen und Ertragszuschüsse aus Beiträgen und ähnlichen Entgelten Nutzungsberechtigter für die Anschaffung oder Herstellung von Vermögensgegenständen ausgewiesen. Eine direkte Verrechnung mit dem Vermögensgegenstand ist nicht zulässig. Die Auflösung des Sonderpostens erfolgt korrespondierend mit den Abschreibungen des bezuschussten Vermögensgegenstandes in der Anlagenbuchhaltung.



Bilanzanhang Morbach

	2019	2020	Veränderung
2.1 Sonderposten für Belastungen aus dem kommunalen Finanzausgleich	1.691.100	3.093.380	1.402.280
2.2 Sonderposten zum Anlagevermögen	33.617.902	32.568.759	-1.049.144
2.5 Sonderposten aus Grabnutzungsentgelten	415.603	423.409	7.806
Summe 2. Sonderposten	35.724.605	36.085.547	360.942

3.2.2.1 Sonderposten für Belastungen aus dem kommunalen Finanzausgleich

Der Sonderposten für Belastungen aus dem kommunalen Finanzausgleich ist für zukünftige Aufwendungen zu bilden, die der Verursachung gemäß in das laufende Geschäftsjahr gehören. Hierbei handelt es sich um den Ausgleich für zukünftig erhöhte Umlageverpflichtungen der Verbandsgemeindeumlage, der Kreisumlage und der Finanzausgleichsumlage. Der Sonderposten zum 31.12.2020 beträgt 3.093.380,00 Euro.

3.2.2.2 Sonderposten zum Anlagevermögen

Unter der Position Sonderposten zum Anlagevermögen sind erhaltene Zuwendungen für die Anschaffung oder Herstellung von Vermögensgegenständen des Anlagevermögens auszuweisen. Die Auflösung des Sonderpostens erfolgt ertragswirksam entsprechend der Abschreibung des bezuschussten Vermögensgegenstands. Kann eine Zuordnung nicht getroffen werden, ist die Zuwendungen in einen gesonderten Sonderposten einzustellen und mit einem sachgerechten Prozentsatz aufzulösen.

Weiterhin sind hier Ertragszuschüsse aus Beiträgen und ähnlichen Entgelten Nutzungsberechtigter auszuweisen. Die Auflösung erfolgt ebenso korrespondierend zum finanzierten Vermögensgegenstand.

Ist der bezuschusste Vermögensgegenstand in der Anlagenbuchhaltung noch nicht aktiviert (z.B. Anlage im Bau), ist die Zuwendung bzw. der Beitrag als Sonderposten aus Anzahlungen für Anlagevermögen zu bilanzieren.

	2019	2020	Veränderung
2.2.1 Sonderposten aus Zuwendungen	30.712.516	30.087.594	-624.922
2.2.2 Sonderposten aus Beiträgen und ähnlichen Entgelten	2.168.791	2.160.861	-7.930
2.2.3 Sonderposten aus Anzahlungen für Anlagevermögen	736.596	320.304	-416.292
Summe 2.2 Sonderposten zum Anlagevermögen	33.617.902	32.568.759	-1.049.144

Die erhaltenen Zuwendungen teilen sich wie folgt auf die Zuwendungsgeber auf:

	2019	2020	Veränderung
Sonderposten vom Bund	484.636	494.929	10.293
Sonderposten vom Land	16.511.913	16.475.717	-36.196
Sonderposten von Gemeinden und Gemeindeverbände	2.777.767	2.701.531	-76.236
Sonderposten vom sonstigen öffentlichen Bereich	259.851	263.995	4.144
Sonderposten vom privaten Bereich	12.534.695	12.006.332	-528.362
Sonderposten vom übrigen Bereich	8.181	8.053	-128
Summe der erhaltenen Zuwendungen	32.577.043	31.950.558	-626.485

3.2.2.3 Sonderposten für den Gebührenaussgleich

Sonderposten für den Gebührenaussgleich sind als Vorwegnahme zukünftiger Verpflichtungen gegenüber dem Gebührenzahler zu bilanzieren. Tritt eine Kostenüberdeckung bei Benutzungsgebühren auf, die gem. KAG RLP auszugleichen ist, ist diese Ausgleichsverpflichtung als Sonderposten darzustellen. Der Sonderposten besitzt wie die Rückstellungen Fremdkapitalcharakter.

Der Bestand zum 31.12.2020 beträgt 0,00 Euro.

3.2.2.4 Sonderposten mit Rücklageanteil

Der Sonderposten ermöglicht der Kommune, steuerliche Sonderregelungen bei ihren Betrieben gewerblicher Art umzusetzen. Für Zwecke der Steuern vom Einkommen und vom Ertrag sind diese Sonderposten zulässig.

Der Bestand zum 31.12.2020 beträgt 0,00 Euro.

3.2.2.5 Sonderposten aus Grabnutzungsentgelten

Bei dem Sonderposten handelt es sich um vereinnahmte Gelder von Grabnutzungsentgeltspflichtigen, die verursachungsgemäß für einen längeren Zeitraum anfallen. Die Verwendungsvorgabe ist bereits erfüllt.

Der Bestand zum 31.12.2020 beträgt 423.408,57 Euro.

3.2.2.6 Sonstige Sonderposten

Unter die Position Sonstige Sonderposten fallen sämtliche Sachverhalte, die eine Sonderpostenbildung notwendig machen und zuvor noch nicht genannt wurden. Dies können bspw. von Privaten entrichtete Ablösungsbeträge für Stellplätze sein.

Der Bestand zum 31.12.2020 beträgt 0,00 Euro.

3.2.3 Rückstellungen

Rückstellungen sind gemäß § 36 für Verbindlichkeiten und Aufwendungen zu bilden, die in den abgelaufenen Geschäftsjahren begründet und zuzurechnen sind, deren Eintritt weitgehend wahrscheinlich, aber in der Höhe und dem Eintrittszeitpunkt ungewiss sind.

Zum 31.12.2020 hat die Gemeinde folgende Rückstellungen gebildet:

Rückstellungen

	2019	2020	Veränderung
3.1 Rückstellungen für Pensionen und ähnliche Verpflichtungen	6.499.025	6.754.339	255.314
3.4 Sonstige Rückstellungen	791.665	1.118.766	327.101
Summe 3. Rückstellungen	7.290.690	7.873.105	582.415

Rückstellungen für Pensionen und ähnliche Verpflichtungen sind aufgrund von beamtenrechtlichen oder vertraglichen Ansprüchen zu bilden. Die Bewertung wird jährlich durch die Rheinische Versorgungskasse (RVK) in Köln durchgeführt. Die Gemeinde Morbach ist Pflichtmitglied bei der RVK.



Sonstige Rückstellungen sind beispielsweise für unterlassene Instandhaltung an Bauwerken (Berücksichtigung von Bauschäden und Baumängeln), Altlasten, nicht in Anspruch genommenen Urlaub und Überstunden, Altersteilzeit, Verpflichtungen für vollerschlossen verkaufte Baugrundstücke, Verpflichtungen aus anhängigen Gerichtsverfahren oder Rechts- und Beratungskosten zu bilden.

Für eine detaillierte Übersicht hinsichtlich der Rückstellungsentwicklung wird auf den Rechenschaftsbericht verwiesen.

3.2.4 Verbindlichkeiten

Im Vergleich zu den Rückstellungen sind Verbindlichkeiten Zahlungsverpflichtungen der Gemeinde, die am Bilanzstichtag hinsichtlich des Eintritts, ihrer Höhe und ihrer Fälligkeit nach feststehen. Gemäß § 34 Absatz 6 GemHVO sind Verbindlichkeiten grundsätzlich mit ihrem Rückzahlungsbetrag anzusetzen. Nähere Angaben, insbesondere hinsichtlich der Laufzeit, sind der Anlage Verbindlichkeitenübersicht zu entnehmen.

	2019	2020	Veränderung
4.2 Verbindlichkeiten aus Kreditaufnahmen	5.181.514	4.682.583	-498.931
4.5 Verbindlichkeiten aus Lieferungen und Leistungen	199.304	224.374	25.071
4.6 Verbindlichkeiten aus Transferleistungen	3.224	7.771	4.546
4.9 Verbindlichkeiten gegenüber Sondervermögen mit Sonderrechnung, Zweckverbänden, Anstalten des ö, rechtsfähige kommunalen Stiftungen	5.681.990	5.205.359	-476.630
4.10 Verbindlichkeiten gegenüber dem sonstigen öffentlichen Bereich	117.596	540.821	423.225
4.11 Sonstige Verbindlichkeiten	70.503	594.330	523.828
Summe 4. Verbindlichkeiten	11.254.130	11.255.239	1.109

Die Position Verbindlichkeiten aus Kreditaufnahmen lässt sich nochmals untergliedern in Kreditaufnahmen für Investitionen und Kreditaufnahmen zur Liquiditätssicherung.

	2015	2016	2017	2018	2019	2020
P.4.2 Verbindlichkeiten aus Kreditaufnahmen	6.430.092	6.124.829	5.822.317	5.698.308	5.181.514	4.682.583
P.4.2.1 Verbindlichkeiten aus Kreditaufnahmen für Investitionen	6.430.092	6.124.829	5.822.317	5.698.308	5.181.514	4.682.583
P.4.2.2 Verbindlichkeiten aus Kreditaufnahmen zur Liquiditätssicherung	0	0	0	0	0	0

3.2.5 Passive Rechnungsabgrenzungsposten

Unter den passiven Rechnungsabgrenzungsposten sind Einzahlungen des laufenden Haushaltsjahres auszuweisen, die aber erst im folgenden Haushaltsjahr zu Erträgen führen. Sie dienen der periodengerechten Darstellung der Erträge in der Ergebnisrechnung.

	2019	2020	Veränderung
Passive Rechnungsabgrenzung	120.383	1.231.335	1.110.952

4 Erläuterungen zur Ergebnisrechnung

In der Ergebnisrechnung sind gemäß § 44 GemHVO die dem Haushaltsjahr zuzurechnenden Erträge und Aufwendungen vollständig und getrennt voneinander nachzuweisen. Es besteht grundsätzlich ein Verrechnungsverbot der Erträge und Aufwendungen. Der aus der Ergebnisrechnung resultierende Jahresüberschuss oder –fehlbetrag ist im Eigenkapital auszuweisen.

Art	2020	Einheit
E1 - Steuern und ähnliche Abgaben	27.995.866,35	EUR
E2 - Zuwendungen, allgemeine Umlagen und sonstige Transfererträge	6.624.972,35	EUR
E3 - Erträge der sozialen Sicherung	1.266.967,37	EUR
E4 - Öffentlich-rechtliche Leistungsentgelte	242.199,50	EUR
E5 - Privatrechtliche Leistungsentgelte	1.272.235,95	EUR
E6 - Kostenerstattungen und Kostenumlagen	580.498,32	EUR
E7 - Sonstige laufende Erträge	3.056.733,11	EUR
E8 - Summe der laufenden Erträge aus Verwaltungstätigkeit	41.039.472,95	EUR
E9 - Personal- und Versorgungsaufwendungen	9.799.216,67	EUR
E10 - Aufwendungen für Sach- und Dienstleistungen	2.294.297,04	EUR
E11 - Abschreibungen	3.114.514,77	EUR
E12 - Zuwendungen, Umlagen und sonstige Transferaufwendungen	13.600.914,27	EUR
E13 - Aufwendungen der sozialen Sicherung	1.326.872,16	EUR
E14 - Sonstige laufende Aufwendungen	4.387.365,29	EUR
E15 - Summe der laufenden Aufwendungen aus Verwaltungstätigkeit	34.523.180,20	EUR
E16 - Laufendes Ergebnis aus Verwaltungstätigkeit	6.516.292,75	EUR
E17 - Zinserträge und sonstige Finanzerträge	1.064.908,31	EUR
E18 - Zinsaufwendungen und sonstige Finanzaufwendungen	177.204,51	EUR
E19 - Saldo der Zins- und sonstigen Finanzerträge und –aufwendungen	887.703,80	EUR
E20 - Ordentliches Ergebnis	7.403.996,55	EUR
E23 - Jahresergebnis (Jahresüberschuss / Jahresfehlbetrag)	7.403.996,55	EUR

4.1 Erträge aus der laufenden Verwaltungstätigkeit

Die Erträge aus laufender Verwaltungstätigkeit belaufen sich im Haushaltsjahr 2020 auf 41.039.472,95 Euro. Es ergibt sich eine Veränderung gegenüber dem Vorjahr 2019 um 7.767.726,62 Euro bzw. um 18,93 Prozent. Das Ergebnis weicht vom dem Planansatz in Höhe von 33.998.350 Euro um 7.041.122,95 Euro ab, dies entspricht 17,16 Prozent.

	E'2020	Prozent
Steuern und ähnliche Abgaben	27.995.866	68,22
Zuwendungen, allgemeine Umlagen und sonstige Transfererträge	6.624.972	16,14
Erträge der sozialen Sicherung	1.266.967	3,09
Öffentlich-rechtliche Leistungsentgelte	242.200	0,59
Privatrechtliche Leistungsentgelte	1.272.236	3,10
Kostenerstattungen und Kostenumlagen	580.498	1,41
Sonstige laufende Erträge	3.056.733	7,45
Summe Erträge laufende Verwaltungstätigkeit	41.039.473	100,00



4.1.1 Steuern und ähnliche Abgaben

Unter den Steuern und ähnlichen Abgaben sind sämtliche erzielten Steuererträge des Haushaltsjahres zu veranschlagen. Dazu gehören die Grundsteuer A und Grundsteuer B sowie die Gewerbesteuer, die unter die Realsteuern fallen. Der Gemeindeanteil an den Gemeinschaftssteuern beinhaltet den Gemeindeanteil an der Einkommenssteuer und der Umsatzsteuer. Unter die sonstigen Gemeindesteuern fallen beispielsweise die Hundesteuer oder Zweitwohnungssteuer. Die Steuern und ähnliche Abgaben stellen in der Regel die Hauptertragsquelle der Gemeinde.

	E'2019	P'2020	E'2020	Planabweichung	Ergebnisveränderung
Steuern und ähnliche Abgaben	22.253.255	24.244.600	27.995.866	3.751.266	5.742.611
401100 - Grundsteuer A	57.595	60.900	57.783	-3.117	188
401200 - Grundsteuer B	1.516.756	1.520.000	1.643.339	123.339	126.583
401310 - Gewerbesteuer - Gewerbesteuerzahlungen laufendes Jahr	14.151.980	16.500.000	19.990.121	3.490.121	5.838.141
402100 - Gemeindeanteil an der Einkommensteuer	4.445.649	4.017.000	4.149.037	132.037	-296.612
402200 - Gemeindeanteil an der Umsatzsteuer	1.472.785	1.592.200	1.576.077	-16.123	103.292
403200 - Sonstige Vergnügungssteuer	106.232	65.000	65.839	839	-40.393
403300 - Hundesteuer	65.347	80.000	81.602	1.602	16.255
405210 - vom Land - Familienleistungsausgleich	436.911	409.500	432.068	22.568	-4.843

Die Erträge aus Steuern und ähnlichen Abgaben belaufen sich im Haushaltsjahr 2020 auf 27.995.866 Euro. Es ergibt sich eine Veränderung gegenüber dem Vorjahr 2019 um 5.742.611 Euro bzw. um 20,51 Prozent. Das Ergebnis weicht vom Planansatz in Höhe von 24.244.600 Euro um 3.751.266 Euro ab, dies entspricht 13,40 Prozent.

4.1.2 Zuwendungen und allgemeine Umlagen

Zuwendungen und allgemeine Umlagen stellen eine weitere wichtige Ertragsquelle der Gemeinde dar.

	E'2019	P'2020	E'2020	Planab- weichung	Ergebnis- verän- derung
Zuwendungen, allgemeine Umlagen und sonstige Transfererträge	6.511.804	6.417.130	6.624.972	207.842	113.168
411120 - vom Land - Schlüsselzuweisung B1	107.810	107.350	107.350	0	-460
413300 - von Gemeinden und Gemeindeverbänden	1.111.682	1.030.000	1.041.587	11.587	-70.095
414203 - von Unternehmen, mit denen ein Beteiligungsverhältnis besteht - besondere Zuweisungen III-	15.600	15.700	7.431	-8.269	-8.169
414400 - vom öffentlichen Bereich - von der EU	--	1.000	--	-1.000	--
414410 - vom öffentlichen Bereich - vom Bund	15.683	27.000	7.713	-19.287	-7.970
414420 - vom öffentlichen Bereich - vom Land	2.188.695	2.199.290	2.278.779	79.489	90.085
414421 - vom öffentlichen Bereich - vom Land - Sprachförder- maßnahmen	23.845	12.000	7.128	-4.872	-16.717
414422 - vom öffentlichen Bereich - vom Land - zweckgebundene laufende Zuweisungen	2.572	2.700	3.321	621	749
414426 - Landeszuschuss betreuende Grundschule - Haag	2.046	2.100	2.046	-54	0
414428 - Landeszuschuss betreuende Grundschule - Morscheid	3.836	4.000	3.836	-164	0
414430 - vom öffentlichen Bereich - von Gemeinden und Gemein- deverbänden	1.489.573	1.399.750	1.612.205	212.455	122.632
414431 - vom öffentlichen Bereich - von Gemeinden und Gemein- deverbänden - Spezielle Maßnahmen I	175.328	170.000	164.480	-5.520	-10.847
414480 - vom öffentlichen Bereich - sonstige öffentliche Sonder- rechnungen	--	74.100	--	-74.100	--
414490 - vom öffentlichen Bereich - vom sonstigen öffentlichen Bereich	350	--	29	29	-321
414510 - vom privaten Bereich - von privaten Unternehmen	10.701	31.500	24.930	-6.570	14.229
414590 - vom privaten Bereich - vom sonstigen privaten Bereich	--	0	627	627	627
415100 - Sonderposten aus Zuwendungen	1.364.084	1.340.550	1.363.508	22.958	-576
415900 - Sonstige Sonderposten	--	90	--	-90	--

Die Erträge aus Schlüsselzuweisungen belaufen sich im Haushaltsjahr 2020 auf 107.350,00 Euro. Es ergibt sich eine Veränderung gegenüber dem Vorjahr 2019 um -460 Euro bzw. um -0,43 Prozent. Das Ergebnis weicht vom Planansatz in Höhe von 107.350 Euro um 0 Euro ab, dies entspricht 0,00 Prozent.



4.1.3 Erträge der sozialen Sicherung

Die Erträge setzen sich größtenteils aus Kostenbeteiligungen des Landes sowie von Sozialleistungsträgern für die Aufwendungen der sozialen Sicherung zusammen.

	E'2019	P'2020	E'2020	Planabweichung	Ergebnisveränderung
Erträge der sozialen Sicherung	897.361	771.240	1.266.967	495.727	369.606
421120 - Kostenbeiträge und Aufwendungsersatz, Kostenersatz - des überörtlichen Trägers ohne eigene Kostenbeteiligung	287.366	247.000	303.467	56.467	16.101
421130 - Kostenbeiträge und Aufwendungsersatz, Kostenersatz - des örtlichen Trägers mit eigener Kostenbeteiligung	370.872	386.250	815.578	429.328	444.706
421131 - Erstattung LK an Gde. nach § 7 AGSGB XII	5.858	6.000	7.487	1.487	1.630
421140 - Kostenbeiträge und Aufwendungsersatz, Kostenersatz - des örtlichen Trägers ohne eigene Kostenbeteiligung	49.089	40.000	7.731	-32.269	-41.358
421230 - Unterhaltsansprüche gegen bürgerlich-rechtlich Unterhaltsverpflichtete - des örtlichen Trägers mit eigener Kostenbeteiligung	42	500	--	-500	-42
421320 - Leistungen von Sozialleistungsträgern - des überörtlichen Trägers ohne eigene Kostenbeteiligung	1.163	1.000	--	-1.000	-1.163
421330 - Leistungen von Sozialleistungsträgern - des örtlichen Trägers mit eigener Kostenbeteiligung	10.032	10.500	96	-10.404	-9.936
421420 - Rückzahlung gewährter Hilfen - des überörtlichen Trägers ohne eigene Kostenbeteiligung	11.174	15.000	11.892	-3.108	718
421430 - Rückzahlung gewährter Hilfen - des örtlichen Trägers mit eigener Kostenbeteiligung	20.183	24.000	16.187	-7.813	-3.996
421440 - Rückzahlung gewährter Hilfen - des örtlichen Trägers ohne eigene Kostenbeteiligung	1.918	100	84	-16	-1.835
421441 - Rückzahlung gewährter Hilfen - des örtlichen Trägers ohne eigene Kostenbeteiligung	18	100	--	-100	-18
421442 - Ersatz von sozialen Leistungen außerhalb von Einrichtungen	--	300	222	-78	222
421920 - Sonstige - des überörtlichen Trägers ohne eigene Kostenbeteiligung	26.468	25.000	19.392	-5.608	-7.075
423110 - SGB XII, überörtlicher Träger - des Landes	101.323	0	--	0	-101.323
426110 - vom Bund - für Unterkunft und Heizung	--	5.000	78.087	73.087	78.087
426300 - von Landkreisen	--	1.000	--	-1.000	--
427210 - örtlicher Träger - von Landkreisen	--	400	--	-400	--
427900 - Sonstige	11.856	9.090	6.744	-2.346	-5.111

Die Erträge der sozialen Sicherung belaufen sich im Haushaltsjahr 2020 auf 1.266.967,37 Euro. Es ergibt sich eine Veränderung gegenüber dem Vorjahr 2019 um 369.606,32 Euro bzw. um 29,17 Prozent. Das Ergebnis weicht vom Planansatz in Höhe von 771.240 Euro um 495.727,37 Euro ab, dies entspricht 39,13 Prozent.

4.1.4 Öffentlich-Rechtliche Leistungsentgelte

Die öffentlich-rechtlichen Leistungsentgelte umfassen unter anderem Entgelte für die Inanspruchnahme von Verwaltungsleistungen im engeren Sinne sowie für die Benutzung von öffentlichen Einrichtungen und die Inanspruchnahme wirtschaftlicher Dienstleistungen zur Deckung laufender Kosten. Ihrer Erhebung liegt eine öffentlich-rechtliche Vorschrift (z.B. Gesetz, kommunale Satzung) zu Grunde.

	E'2019	P'2020	E'2020	Planabweichung	Ergebnisveränderung
Öffentlich-rechtliche Leistungsentgelte	269.977	210.770	242.200	31.430	-27.778
431200 - Gebühren für die Erteilung von Bescheiden (u.a. Genehmigungen, Ablehnungen, Untersagungen)	106.996	79.550	87.925	8.375	-19.071
431210 - Gebühren für die Erteilung von Bescheiden - Zeugnisse Vorkaufsrecht	1.865	1.800	2.030	230	165
431300 - Gebühren für die Bauüberwachung	1.217	2.000	25.943	23.943	24.725
431500 - Vermessungs- (Abmarkungs-) gebühren	--	100	--	-100	--
431900 - Sonstige	-4.789	2.000	--	-2.000	4.789
432100 - Entgelte für die Benutzung von öffentlichen Einrichtungen und für wirtschaftliche Dienstleistungen	93.504	57.220	51.623	-5.597	-41.881
432110 - Entgelte für die Benutzung von öffentlichen Einrichtungen und für wirtschaftliche Dienstleistungen - Postkutsche	--	500	--	-500	--
432210 - Entgelte - für die Abwasserbeseitigung und die Abwasserabgabe	--	3.000	--	-3.000	--
432230 - Entgelte - für die Straßenreinigung	7.094	7.000	7.094	94	0
432240 - Entgelte - für das Bestattungswesen	40.569	45.000	46.924	1.924	6.356
432250 - Entgelte - für die Sondernutzung von Straßen	11.628	1.000	--	-1.000	-11.628
432290 - Entgelte - Sonstiges	--	--	11.708	11.708	11.708
432400 - Entgelte für die Pflege von Gräbern	772	--	774	774	2
435101 - Elternbeiträge Schülerbetreuung - GS Haag	3.360	3.500	2.840	-660	-520
435102 - Elternbeiträge Schülerbetreuung - GS Morbach	400	100	80	-20	-320
435103 - Elternbeiträge Schülerbetreuung - GS Morscheid	7.360	8.000	5.260	-2.740	-2.100
436100 - Fremdenverkehrsbeitrag / Fremdenverkehrsabgabe	1	0	-37	-37	-37
436900 - Sonstige	--	--	35	35	35

Die öffentlich-rechtlichen Leistungsentgelte belaufen sich im Haushaltsjahr 2020 auf 242.199,50 Euro. Es ergibt sich eine Veränderung gegenüber dem Vorjahr 2019 um -27.777,65 Euro bzw. um -11,47 Prozent. Das Ergebnis weicht vom Planansatz in Höhe von 210.770 Euro um 31.429,50 Euro ab, dies entspricht 12,98 Prozent.



4.1.5 Privatrechtliche Leistungsentgelte

Unter den Steuern und ähnlichen Abgaben sind sämtliche erzielten Steuererträge des Haushaltsjahres zu veranschlagen. Dazu gehören die Grundsteuer A und Grundsteuer B sowie die Gewerbesteuer, die unter die Realsteuern fallen. Der Gemeindeanteil an den Gemeinschaftssteuern beinhaltet den Gemeindeanteil an der Einkommenssteuer und der Umsatzsteuer. Unter die sonstigen Gemeindesteuern fallen beispielsweise die Hundesteuer oder Zweitwohnungssteuer. Die Steuern und ähnliche Abgaben stellen in der Regel die Hauptertragsquelle der Gemeinde.

	E'2019	P'2020	E'2020	Planabweichung	Ergebnisveränderung
Privatrechtliche Leistungsentgelte (nur Konten 441)	1.291.922	1.273.670	1.240.902	-32.768	-51.020
441100 - Erträge aus Verkäufen von Vorräten	154.851	159.750	136.464	-23.286	-18.387
441110 - Erträge aus dem Verkauf von Vorräten - spezielle Erträge I	143	0	--	0	-143
441200 - Mieten und Pachten	818.635	813.330	804.874	-8.456	-13.762
441202 - Mieten und Pachten -besondere I-	50.191	54.600	44.675	-9.925	-5.516
441210 - Pacht aus Windkraftanlagen außerhalb des Gemeindegebietes	42.000	42.320	44.667	2.347	2.667
441215 - Pacht aus Windkraftanlagen innerhalb des Gemeindegebietes	62.400	62.870	77.078	14.208	14.678
441400 - Beteiligung Essenskosten	96.751	93.300	73.042	-20.258	-23.709
441900 - Sonstige	66.951	47.500	60.104	12.604	-6.847

Die privatrechtlichen Leistungsentgelte belaufen sich im Haushaltsjahr 2020 auf 1.240.902,27 Euro. Es ergibt sich eine Veränderung gegenüber dem Vorjahr 2019 um -51.020,15 Euro bzw. um -4,11 Prozent. Das Ergebnis weicht vom Planansatz in Höhe von 1.273.670 Euro um -32.767,73 Euro ab, dies entspricht -2,64 Prozent.

4.1.6 Kostenerstattungen und Kostenumlagen

Erträge aus Kostenerstattung und Kostenumlagen entstehen, wenn die Gemeinde Leistungen für Dritte erfüllt. Hierzu sind beispielsweise die Unterhaltung von Bundes- und Landesstraßen bei größeren Gemeinden zu zählen, Erstattungen für die Kosten von Wahlen oder für Aufwendungen aus gemeinsamen Verwaltungseinrichtungen.

	E'2019	P'2020	E'2020	Planabweichung	Ergebnisveränderung
Kostenerstattungen und Kostenumlagen	721.994	595.890	580.498	-15.392	-141.496
442310 - von Sondervermögen - von Eigenbetrieben	308.803	300.000	266.245	-33.755	-42.558
442420 - vom öffentlichen Bereich - vom Land	18.056	7.450	5.883	-1.567	-12.173
442425 - Forderung gegen das Land (Pensionsrückstellung vorherige Dienstverhältnisse)	29.802	--	4.888	4.888	-24.914
442430 - vom öffentlichen Bereich - von Gemeinden und Gemeindeverbänden	132.568	98.750	77.754	-20.996	-54.814
442440 - vom öffentlichen Bereich - von Zweckverbänden	3.514	2.500	3.822	1.322	308
442450 - vom öffentlichen Bereich - von Anstalten	14.283	1.200	42.442	41.242	28.159
442480 - vom öffentlichen Bereich - von sonstigen öffentlichen Sonderrechnungen	--	4.100	--	-4.100	--
442490 - vom öffentlichen Bereich - vom sonstigen öffentlichen Bereich	--	300	--	-300	--
442510 - vom privaten Bereich - von privaten Unternehmen	38.476	30.200	34.959	4.759	-3.518
442511 - vom privaten Bereich - von privaten Unternehmen - speziell I	2.168	500	711	211	-1.457
442590 - vom privaten Bereich - vom sonstigen privaten Bereich	147.870	129.790	126.538	-3.252	-21.331
442591 - vom privaten Bereich - vom sonstigen privaten Bereich - weitere Erstattungen	1.436	5.100	1.917	-3.183	482
442593 - vom privaten Bereich - Nebenkostenabrechnungen Festsaal	25.019	16.000	15.340	-660	-9.678

Die Erträge aus Kostenerstattungen und Kostenumlagen belaufen sich im Haushaltsjahr 2020 auf 580.498,32 Euro. Es ergibt sich eine Veränderung gegenüber dem Vorjahr 2019 um -141.495,52 Euro bzw. um -24,37 Prozent. Das Ergebnis weicht vom Planansatz in Höhe von 595.890 Euro um -15.391,68 Euro ab, dies entspricht -2,65 Prozent.



4.1.7 Sonstige ordentliche Erträge

Unter die Position der sonstigen laufenden Erträge fallen sämtliche Erträge, die nicht einer der vorgehenden Positionen zugeordnet werden können.

	E'2019	P'2020	E'2020	Planabweichung	Ergebnisveränderung
Sonstige laufende Erträge	1.294.765	449.350	3.056.733	2.607.383	1.761.968
461120 - Erträge aus der Veräußerung von immateriellen Vermögensgegenständen und Vermögensgegenständen des Sachanlagevermögens - Erträge aus der Veräußerung von Grundstücken und Gebäuden	10.202	7.000	899.564	892.564	889.362
461130 - Erträge aus der Veräußerung von immateriellen Vermögensgegenständen und Vermögensgegenständen des Sachanlagevermögens - Erträge aus der Veräußerung von beweglichen Vermögensgegenständen oberhalb der Wertgrenze i. H. v. 410 Euro	40.267	500	57	-443	-40.210
461190 - Erträge aus der Veräußerung von immateriellen Vermögensgegenständen und Vermögensgegenständen des Sachanlagevermögens - Erträge aus sonstigen Veräußerungen	300	1.550	2.000	450	1.700
462100 - Ordnungsrechtliche Erträge (Bußgelder, Verwarnungsgelder u.a.)	6.725	6.000	7.158	1.158	433
462200 - Säumniszuschläge, Mahngebühren, Zustellungsgebühren und u.a.	52.553	20.000	41.333	21.333	-11.220
462500 - Konzessionsabgaben	569.657	300.000	179.305	-120.695	-390.353
462700 - Versicherungserstattungen	15.717	1.500	22.346	20.846	6.629
462800 - Jagdpachterträge, Pferchgelder, Weidegelder, Fische-reipacht, soweit nicht zweckgebunden	78.038	82.000	76.603	-5.397	-1.435
466110 - Erträge aus der Auflösung von Wertberichtigungen, Sonderposten und Rückstellungen - Erträge aus der Auflösung von Wertberichtigungen auf Forderungen	2.376	30.800	443	-30.357	-1.933
466120 - Erträge aus der Auflösung von Wertberichtigungen, Sonderposten und Rückstellungen - Erträge aus der Auflösung von Sonderposten	--	--	1.691.100	1.691.100	1.691.100
466140 - Erträge aus der Auflösung von Wertberichtigungen, Sonderposten und Rückstellungen - Erträge aus der Auflösung von Rückstellungen	512.005	--	136.336	136.336	-375.670
466210 - Erträge aus Zuschreibungen - von immateriellen Vermögensgegenständen und Vermögensgegenständen des Sachanlagevermögens	6.924	--	488	488	-6.436
466220 - Erträge aus Zuschreibungen - von Finanzanlagen und Beteiligungen	1	--	--	--	-1

Die sonstigen ordentlichen Erträge belaufen sich im Haushaltsjahr 2020 auf 3.056.733,11 Euro. Es ergibt sich eine Veränderung gegenüber dem Vorjahr 2019 um 1.761.967,83 Euro bzw. um 57,64 Prozent. Das Ergebnis weicht vom Planansatz in Höhe von 449.350 Euro um 2.607.383,11 Euro ab.

4.2 Aufwendungen aus laufender Verwaltungstätigkeit

Die Aufwendungen aus laufender Verwaltungstätigkeit belaufen sich im Haushaltsjahr 2020 auf 34.523.180,20 Euro. Es ergibt sich eine Veränderung gegenüber dem Vorjahr um 799.413,96 Euro bzw. um 2,32 Prozent. Das Ergebnis weicht von dem Planansatz in Höhe von 34.640.320 Euro um -117.139,80 Euro ab, dies entspricht -0,34 Prozent.

	E'2020	Prozent
Personal- und Versorgungsaufwand	9.799.217	28,38
Aufwendungen für Sach- und Dienstleistungen	2.294.297	6,65
Abschreibungen	3.114.515	9,02
Transferaufwand	13.600.914	39,40
Aufwendungen der sozialen Sicherung	1.326.872	3,84
Sonstige laufende Aufwendungen	4.387.365	12,71
Summe lfd. Aufwendungen aus Verwaltungstätigkeit	34.523.180	100,00

4.2.1 Personal- und Versorgungsaufwendungen

Bei den Personalaufwendungen handelt es sich ausschließlich um Aufwendungen für Beschäftigte und ehrenamtlich Tätige. Zu den Beschäftigten zählen aktive Beamte, tariflich Beschäftigte und sonstige Mitarbeiter. Die Personalaufwendungen sind neben den Sach- und Dienstleistungsaufwendungen die größte Aufwandsposition.

Bei den Versorgungsaufwendungen sind alle auf Arbeitgeberseite anfallenden Aufwendungen in Zusammenhang mit der Versorgung von aktiven Beamten und Versorgungsempfängern erfasst.

	E'2019	P'2020	E'2020	Planabweichung	Ergebnisveränderung
Aufwendungen für ehrenamtlich Tätige	274.855	321.100	279.313	-41.787	4.458
Dienstbezüge und dergleichen	6.842.875	6.911.070	7.008.682	97.612	165.807
Beiträge zu Versorgungskassen	902.750	894.720	861.031	-33.689	-41.719
Beiträge zur gesetzlichen Sozialversicherung	1.286.175	1.259.370	1.268.850	9.480	-17.325
Beihilfen, Unterstützungsleistungen und dergleichen	4.000	5.850	5.260	-590	1.260
Zuführung zu Rückstellungen	382.944	12.500	337.099	324.599	-45.845
Pauschalierte Lohnsteuer (auch Zahlungen über Knappschaft)	4.155	1.700	4.297	2.597	143
Versorgungsaufwendungen	25.246	122.850	34.684	-88.166	9.438
Summe	9.723.000	9.529.160	9.799.217	270.057	76.217

Die Personal und Versorgungsaufwendungen belaufen sich im Haushaltsjahr 2020 auf 9.799.216,67 Euro. Es ergibt sich eine Veränderung gegenüber dem Vorjahr 2019 um 76.216,93 Euro bzw. um 0,78 Prozent. Das Ergebnis weicht von dem Planansatz in Höhe von 9.529.160 Euro um 270.056,67 Euro ab, dies entspricht 2,76 Prozent.



4.2.2 Aufwendungen für Sach- und Dienstleistungen

Die Sach- und Dienstleistungsaufwendungen beinhalten alle fremdbezogenen Waren und Dienstleistungen. Sie sind neben den Personalaufwendungen die größte Aufwandspostition.

	E'2019	P'2020	E'2020	Planabweichung	Ergebnisveränderung
Aufwendungen für Fertigung, Vertrieb und Waren	118.503	63.000	83.614	20.614	-34.890
Aufwendungen für Energie / Wasser / Abwasser / Abfall	666.216	746.990	621.532	-125.458	-44.684
Unterhaltung der Grundstücke und Gebäude	390.149	405.170	401.454	-3.716	11.305
Bewirtschaftung der Grundstücke und Gebäude	92.406	133.040	94.529	-38.511	2.123
Unterhaltung des Infrastrukturvermögens	347.266	293.700	335.576	41.876	-11.690
Unterhaltung von Kunstgegenständen und Denkmälern	4.809	8.400	60	-8.340	-4.749
Fahrzeugunterhaltung	150.359	142.040	147.061	5.021	-3.297
Unterhaltung von Maschinen und technischen Anlagen	16.162	20.000	22.824	2.824	6.661
Unterhaltung der Betriebs- und Geschäftsausstattung	10.512	11.200	6.190	-5.010	-4.322
Geringwertige Geräte, Ausstattungs-, Ausrüstungs-, und sonstige Gebrauchsgegenstände	54.996	80.540	53.957	-26.583	-1.039
Weitere Verwaltungs- und Betriebsaufwendungen	443.499	463.770	325.800	-137.970	-117.699
Kostenerstattungen	171.400	168.200	161.014	-7.186	-10.386
Sonstige Aufwendungen für Sach- und Dienstleistungen	27.589	23.440	40.686	17.246	13.097
Summe	2.493.867	2.559.490	2.294.297	-265.193	-199.570

Die Aufwendungen für Sach- und Dienstleistungen belaufen sich im Haushaltsjahr 2020 auf 2.294.297,04 Euro. Es ergibt sich eine Veränderung gegenüber dem Vorjahr 2019 um -199.569,97 Euro bzw. um -8,70 Prozent. Das Ergebnis weicht von dem Planansatz in Höhe von 2.559.490 Euro um -265.192,96 Euro ab, dies entspricht -11,56 Prozent.

4.2.3 Abschreibungen

Abschreibungen sind Aufwendungen, die aus der Abnutzung von Vermögensgegenständen des Anlagevermögens entstehen. Sie zeigen den Werteverzehr über die Nutzungsdauer eines jeweiligen Vermögensgegenstands.

	E'2019	P'2020	E'2020	Planabweichung	Ergebnisveränderung
Abschreibungen auf immaterielle Vermögensgegenstände	289.636	269.530	274.810	5.280	-14.826
Abschreibungen auf bebaute Grundstücke und grundstücksgleiche Rechte	803.970	797.570	816.360	18.790	12.390
Abschreibungen auf das Infrastrukturvermögen einschließlich Grundstücke und grundstücksgleiche Rechte	1.241.919	1.231.980	1.250.768	18.788	8.849
Abschreibungen auf Bauten auf fremden Grund und Boden	--	630	--	-630	--
Abschreibungen auf Kunstgegenstände, Denkmäler	8.240	8.250	8.060	-190	-180
Abschreibungen auf Fahrzeuge, Maschinen und technische Anlagen, BGA	511.896	560.860	530.582	-30.278	18.686
Sonstige und außerplanmäßige Abschreibungen	237.089	224.900	233.934	9.034	-3.155
Summe	3.092.750	3.093.720	3.114.515	20.795	21.765

Die Abschreibungen belaufen sich im Haushaltsjahr 2020 auf 3.114.514,77 Euro. Es ergibt sich eine Veränderung gegenüber dem Vorjahr 2019 um 21.764,50 Euro bzw. um 0,70 Prozent. Das Ergebnis weicht von dem Planansatz in Höhe von 3.093.720 Euro um 20.794,77 Euro ab, dies entspricht 0,67 Prozent.

4.2.4 Zuwendungen, Umlagen und Sonstige Transferaufwendungen

Die Position beinhaltet sämtliche Aufwendungen, die die Gemeinde an Umlagen (z.B. Gewerbesteuerumlage) und Zuwendungen für laufende Zwecke an Dritte zu leisten hat.

	E'2019	P'2020	E'2020	Planabweichung	Ergebnisveränderung
Zuweisungen und Zuschüsse für laufende Zwecke	2.199.643	2.203.760	1.900.854	-302.906	-298.789
Schuldendiensthilfe	1.950	1.950	1.180	-770	-770
Aufwendungen wegen Steuerbeteiligungen	2.448.037	1.588.200	2.025.215	437.015	-422.823
Allgemeine Umlagen	9.809.010	9.687.200	9.673.666	-13.534	-135.344
Allgemeine Zuweisungen	--	4.000	--	-4.000	--
Transferaufwand	14.458.640	13.485.110	13.600.914	115.804	-857.726

Die Zuwendungen, Umlagen und sonstigen Transferaufwendungen belaufen sich im Haushaltsjahr 2020 auf 13.600.914,27 Euro. Es ergibt sich eine Veränderung gegenüber dem Vorjahr 2019 um -857.726,09 Euro bzw. um -6,31 Prozent. Das Ergebnis weicht von dem Planansatz in Höhe von 13.485.110 Euro um 115.804,27 Euro ab, dies entspricht 0,85 Prozent.

4.2.5 Aufwendungen der sozialen Sicherung

Die Position beinhaltet sämtliche Aufwendungen, die die Gemeinde im Bereich der sozialen Sicherung zu leisten hat. Hierzu zählen unter anderem Leistungen zur Eingliederung von Arbeitssuchenden, Kosten der Unterkunft und Heizung oder Leistungen nach dem Asylbewerbergesetz.

	E'2019	P'2020	E'2020	Planabweichung	Ergebnisveränderung
Kostenbeteiligungen und -erstattungen nach SGB II	56.024	84.000	98.328	14.328	42.304
Leistungen nach SGB XII	519.343	435.000	429.528	-5.472	-89.815
Kostenbeteiligungen und -erstattungen nach SGB XII	17.952	32.750	442.540	409.790	424.588
Sonstige Leistungen	284.337	246.140	272.469	26.329	-11.868
Kostenbeteiligungen und -erstattungen für sonstige Leistungen	34.166	41.000	84.007	43.007	49.841
Aufwendungen der sozialen Sicherung	911.821	838.890	1.326.872	487.982	415.051

Die Aufwendungen der sozialen Sicherung belaufen sich im Haushaltsjahr 2020 auf 1.326.872,16 Euro. Es ergibt sich eine Veränderung gegenüber dem Vorjahr 2019 um 415.050,83 Euro bzw. um 31,28 Prozent. Das Ergebnis weicht von dem Planansatz in Höhe von 838.890 Euro um 487.982,16 Euro ab, dies entspricht 36,78 Prozent.



4.2.6 Sonstige laufende Aufwendungen

Unter die Position der sonstigen laufenden Aufwendungen fallen sämtliche Aufwendungen, die nicht einer der vorgehenden Positionen zugeordnet werden können. Hierunter fallen auch Wertberichtigungen auf Forderungen und der Verlust aus dem Abgang von Vermögensgegenständen des Anlagevermögens, die unter Buchwert veräußert wurden oder ohne Wertausgleich in Abgang gebracht wurden.

	E'2019	P'2020	E'2020	Planabweichung	Ergebnisveränderung
Sonstige Personal- und Versorgungsaufwendungen	123.354	158.820	118.811	-40.009	-4.543
Aufwendungen für die Inanspruchnahme von Rechten und Diensten	431.533	582.780	420.799	-161.981	-10.734
Geschäftsaufwendungen	317.698	325.660	282.168	-43.492	-35.530
Aufwendungen für Beiträge, Versicherungen und Sonstiges	385.621	419.330	412.896	-6.434	27.275
Verluste aus dem Abgang von Gegenständen des AV und des UV	1.722.136	489.100	3.108.644	2.619.544	1.386.508
Aufwendungen für besondere Finanzauszahlungen	--	--	9	9	9
Aufwendungen für Steuern vom Einkommen und vom Ertrag	--	12.980	--	-12.980	--
Sonstige Steueraufwendungen	26.134	26.880	28.158	1.278	2.024
Sonstige laufende Aufwendungen der Verwaltungstätigkeit	37.211	25.020	15.879	-9.141	-21.332
Sonstige laufende Aufwendungen	3.043.688	5.133.950	4.387.365	-746.585	1.343.678

Die sonstigen laufenden Aufwendungen belaufen sich im Haushaltsjahr 2020 auf 4.387.365,29 Euro. Es ergibt sich eine Veränderung gegenüber dem Vorjahr 2019 um 1.343.677,76 Euro bzw. um 30,63 Prozent. Das Ergebnis weicht von dem Planansatz in Höhe von 5.133.950 Euro um -746.584,71 Euro ab, dies entspricht -17,02 Prozent.

4.3 Erträge und Aufwendungen aus Finanzierungstätigkeit

Zins- und sonstige Finanzerträge

Die Erträge aus Finanzierungstätigkeit umfassen sämtliche Zinserträge und sonstige Finanzerträge, die die Gemeinde aus Krediten und Ausleihungen an Dritte und aus Wertpapieren des Anlagevermögens erzielt. Die Erträge aus Finanzierungstätigkeit belaufen sich im Haushaltsjahr 2020 auf 1.064.908,31 Euro. Es ergibt sich eine Veränderung gegenüber dem Vorjahr um 867.646,36 Euro bzw. um 81,48 Prozent. Das Ergebnis weicht von dem Planansatz in Höhe von 112.400 Euro um 952.508,31 Euro ab, dies entspricht 89,45 Prozent.

Zins- und sonstige Finanzaufwendungen

Die Aufwendungen aus Finanzierungstätigkeit umfassen sämtliche Zinsaufwendungen und sonstige Finanzaufwendungen, die die Gemeinde aus der Aufnahme von Krediten zu leisten hat. Die Aufwendungen aus Finanzierungstätigkeit belaufen sich im Haushaltsjahr 2020 auf 177.204,51 Euro. Es ergibt sich eine Veränderung gegenüber dem Vorjahr 2019 um -1.406.872,76 Euro bzw. um -793,93 Prozent. Das Ergebnis weicht von dem Planansatz in Höhe von 167.820 Euro um 9.384,51 Euro ab, dies entspricht 5,30 Prozent.

Das Finanzergebnis beläuft sich im Haushaltsjahr 2020 auf 887.703,80 Euro. Es ergibt sich eine Veränderung gegenüber dem Vorjahr um 2.274.519,12 Euro bzw. um 256,23 Prozent. Das Ergebnis weicht von dem Planansatz in Höhe von -55.420 Euro um 943.123,80 Euro ab, dies entspricht 106,24 Prozent.

4.4 Außerordentliche Erträge und Aufwendungen

Die außerordentlichen Erträge und Aufwendungen ergeben das außerordentliche Ergebnis. Hierunter fallen sämtliche Geschäftsvorfälle, die außerhalb der gewöhnlichen Geschäftstätigkeit liegen und in ihrer Art ungewöhnlich, selten im Vorkommen und von erheblicher materieller Bedeutung für die Gemeinde sind.

Die außerordentlichen Erträge belaufen sich im Haushaltsjahr 2020 auf 0,00 Euro. Es ergibt sich eine Veränderung gegenüber dem Vorjahr um 0 Euro.

Die außerordentlichen Aufwendungen belaufen sich im Haushaltsjahr 2020 auf 0,00 Euro. Es ergibt sich eine Veränderung gegenüber dem Vorjahr um 0 Euro. Das Ergebnis weicht von dem Planansatz in Höhe von 0 Euro um 0 Euro ab.

Das außerordentliche Ergebnis beläuft sich im Haushaltsjahr 2020 auf 0,00 Euro. Es ergibt sich eine Veränderung gegenüber dem Vorjahr um 0 Euro. Das Ergebnis weicht von dem Planansatz in Höhe von 0 Euro um 0 Euro ab.



5 Erläuterungen zur Finanzrechnung

Die Finanzrechnung stellt die Veränderung der liquiden Mittel dar. Es sind im Wesentlichen drei Salden zu bilden:

- der Finanzsaldo aus laufender Verwaltungstätigkeit
- der Finanzsaldo aus Investitionstätigkeit und
- der Finanzsaldo aus Finanzierungstätigkeit.

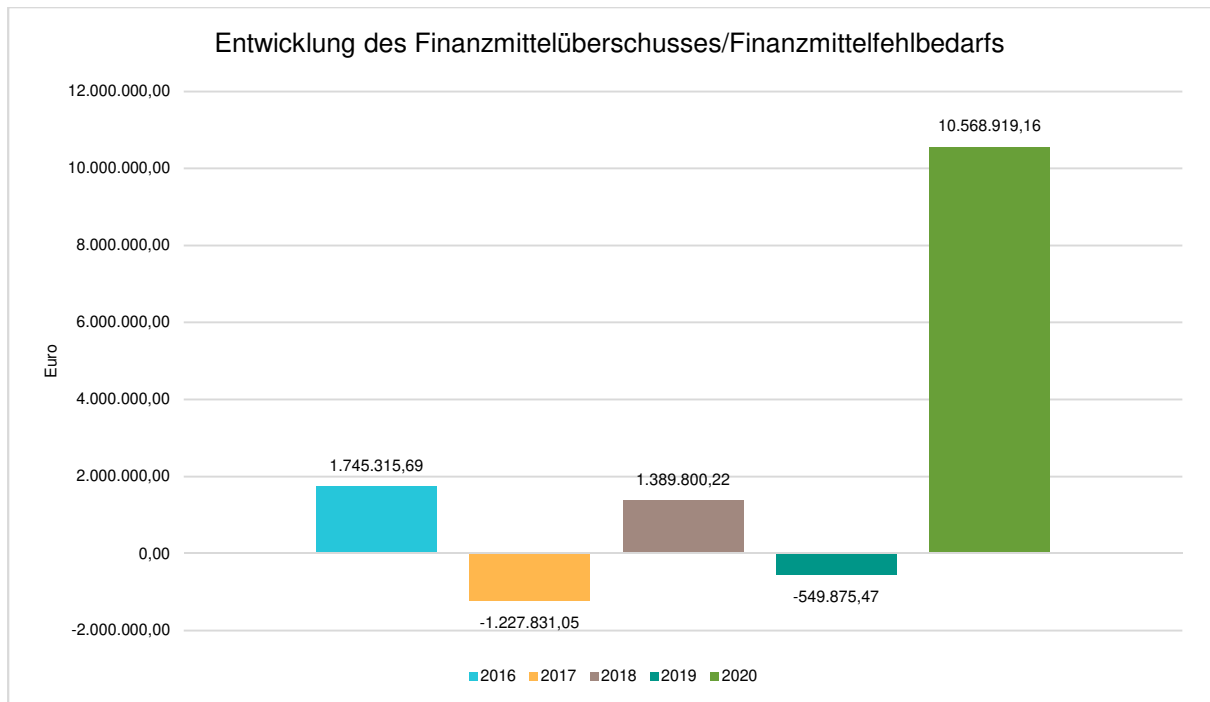
Der Finanzmittelüberschuss bzw. -fehlbetrag, der aus den drei Salden gebildet wird, stellt die Veränderung der liquiden Mittel in der Bilanz dar.

Die Finanzrechnung deckt sich im Wesentlichen mit den Positionen der Ergebnisrechnung und wird auch im Rechenschaftsbericht dargestellt, weshalb an dieser Stelle lediglich die Salden aus Verwaltungs-, Investitions- und Finanzierungstätigkeit abgebildet werden.

Tabelle Übersicht Finanzhaushalt

	Ergebnis 2019	Plan 2020	Ergebnis 2020	Abweichung 2020	Abweichung 2020 %
laufende Einzahlungen aus Verwaltungstätigkeit	31.020.532,80	32.591.210	39.046.696,05	6.455.486,05	19,81
laufende Auszahlungen aus Verwaltungstätigkeit	28.448.920,96	27.961.620	27.487.835,39	-473.784,61	-1,69
Saldo der laufenden Ein- und Auszahlungen aus Verwaltungstätigkeit	2.571.611,84	4.629.590	11.558.860,66	6.929.270,66	149,67
Zinseinzahlungen und sonstige Finanzeinzahlungen	205.054,44	112.400	118.211,64	5.811,64	5,17
Zinsauszahlungen und sonstige Finanzauszahlungen	216.825,71	167.820	181.215,01	13.395,01	7,98
Saldo der Zins- und sonstigen Finanzein- und -auszahlungen	-11.771,27	-55.420	-63.003,37	-7.583,37	-13,68
Saldo der ordentlichen Ein- und Auszahlungen	2.559.840,57	4.574.170	11.495.857,29	6.921.687,29	151,32
Saldo der ordentlichen und außerordentlichen Ein- und Auszahlungen	2.559.840,57	4.584.670	11.495.857,29	6.911.187,29	150,75
Summe der Einzahlungen aus Investitionstätigkeit	990.545,27	4.065.400	1.791.035,63	2.274.364,37	-55,94
Summe der Auszahlungen aus Investitionstätigkeit	4.100.261,31	3.191.980	2.717.973,76	-474.006,24	-14,85
Saldo der Ein- und Auszahlungen aus Investitionstätigkeit	-3.109.716,04	873.420	-926.938,13	1.800.358,13	-206,13
Finanzmittelergebnis	-549.875,47	5.447.590	10.568.919,16	5.121.329,16	94,01
Einzahlungen aus Finanzierungstätigkeit	1.496.627,01	0	485.922,54	485.922,54	--
Auszahlungen aus Finanzierungstätigkeit	930.205,15	5.458.090	11.578.639,48	6.120.549,48	112,14
Saldo der Ein- und Auszahlungen aus Finanzierungstätigkeit	566.421,86	-5.458.090	11.092.716,94	5.634.626,94	-103,23
Einzahlungen aus durchlaufenden Geldern	100.674,18	--	1.070.718,70	1.070.718,70	--
Auszahlungen aus durchlaufenden Geldern	117.220,57	--	546.920,92	546.920,92	--

Die Entwicklung des Finanzmittelüberschusses/ Finanzmittelfehlbedarfs über die letzten fünf Jahren zeigt die nachstehende Abbildung.



6 Weitere Angaben gemäß §48 Abs. II GemHVO

Bei den weiteren Angaben zum Anhang werden wie bereits erwähnt nur jene Angaben gemacht, die keine Negativangaben sind. Die aufzuführenden Angaben können im Gesetzestext unter § 48 Abs. II GemHVO nachgelesen werden.

Die Gemeinde Morbach besitzt folgende weitere, nicht bilanzierte Trägerschaften bei Sparkassen: **keine**.

Währungsumrechnungen lagen im Haushaltsjahr **nicht vor**.

Auf folgende Grundstücke, Gebäude und andere Bauten hat die Gemeinde Morbach aufgrund gesetzlicher oder vertraglicher Bestimmungen Einschränkungen auf deren Nutzung, Verfügbarkeit oder Verwertung: **keine**

Für folgende drohende finanziellen Belastungen hat die Gemeinde Morbach keine Rückstellung gebildet: **keine**

Die Gemeinde Morbach hat folgende Verpflichtungen aus Leasingverträgen und sonstigen kreditähnlichen Rechtsgeschäften: **keine**

Die Gemeinde Morbach besitzt folgende Haftungsverhältnisse aus der Bestellung von Sicherheiten: **keine**

Die Gemeinde Morbach besitzt weitere Haftungsverhältnisse, die nicht in der Bilanz auszuweisen sind: **keine**



Bilanzanhang Morbach

Die Gemeinde Morbach hat folgende Verpflichtungsermächtigungen in Anspruch genommen, die jedoch noch keine Verbindlichkeit begründen: **Siehe hierzu die Erläuterungen im Rechenschaftsbericht.**

Aus sonstigen Sachverhalten hat sich eine finanzielle Verpflichtung für die Gemeinde Morbach ergeben: **keine**

Für folgende Erschließungs- und Ausbaumaßnahmen hat die Gemeinde Morbach noch keine Entgelte und Abgaben erhoben: **Neben der untenstehenden Tabelle finden Sie hierzu weitere Erläuterungen im Rechenschaftsbericht.**

Maßnahme	Betrag
Erschließung Wenigerath "Jonengarten"	-3.451,13 €
Erschließung Bischofsdhron „Auf der Rau 3. TG“	305.063,40 €
Erschließung Merscheid „In der Grub“	224.254,59 €
Erschließung Morbach „Auf der Huhf“	678.760,08 €
Erschließung Hoxel „Landesweg“	127.946,87 €
Ausbau Wenigerath "Bohrwiese"	1.817,28 €
Ausbau/Erschließung Rapperath "Im Buß"	187.420,49 €
Ausbau Heinzerath K 96 "Petrusstraße" und K 1 "Römerstraße"	12.693,51 €
Ausbau Gehweganlage L159 Hinzerath	386.378,84 €
Summe	<u>1.920.883,93 €</u>

Folgende Rückstellungen wurden unter dem Posten Sonstige Rückstellungen nicht gesondert ausgewiesen und haben einen erheblichen Umfang: **keine**

Die Gemeinde Morbach besitzt folgende Subsidiärhaftung aus der Zusatzversorgung von Arbeitnehmern: **Die Gemeinde Morbach ist für die Pensionsansprüche als Pflichtmitglied bei der Rheinischen Versorgungskasse (RVK) in Köln versichert. Für die Zusatzversicherungsansprüche der Beschäftigten besteht ein Vertrag mit der Rheinischen Zusatzversorgungskasse (RZVK) in Köln.**

Die Gemeinde Morbach setzt folgende derivative Finanzinstrumente ein: **keine**

Für folgende Vermögensgegenstände wurde eine Veränderung der Nutzungsdauer vorgenommen: **keine**

Die Gemeinde hält an folgenden Organisationen zu mindestens fünf v.H. der Anteile:

Name und Sitz	Anteil	Eigenkapital	Anteil Gemeinde	Ergebnis des letzten Geschäftsjahr
Gemeindewerke Morbach -Wasserversorgung- 54497 Morbach, Bahnhof- straße 19 Eigenbetrieb	100,00 %	2.859.065,20 €	2.859.065,20 €	79.448,42 €
Gemeindewerke Morbach -Abwasserversorgung- 54497 Morbach, Bahnhof- straße 19 Eigenbetrieb	100,00 %	7.644.953,84 €	7.644.953,84 €	-151.898,11 €

Gemeindeforst Morbach 54497 Morbach, Bahnhof- straße 19 Eigenbetrieb	100,00 %	21.022.876,20 €	21.022.876,20 €	-223.213,95 €
Zweckverband Gewerbepark Hunsrück-Mosel -HuMos- 54497 Morbach, Bahnhof- straße 19 Zweckverband	79,80 %	3.942.068,14 € (ungeprüftes Ergebnis)	3.145.770,38 €	k. A.
Zweckverband Wintersport, Natur- und Umweltbildungs- stätte Erbeskopf Zweckverband	25,00 %	0,00 €	1,00 € (Erinnerungswert)	k. A.
Windpark am Ranzenkopf Verwaltungs-GmbH Gesellschaft mit beschränk- ter Haftung (GmbH)	25,00 %	25.000,00 €	6.250,00 €	k. A.
Windpark am Ranzenkopf GmbH & Co. KG Gesellschaft mit beschränk- ter Haftung & Compagnie Kommanditgesellschaft (GmbH & Co. KG)	25,00 %	10.870.751,00 €	2.717.688,00 €	k. A.
Energie Bernkastel-Wittlich AöR Anstalt des öffentlichen Rechts	20,00 %	10.000,00 €	2.0000,00 €	k. A.
Hunsrück-Touristik-GmbH 55483 Hahn- Flughafen, Gebäude 663 Gesellschaft mit beschränk- ter Haftung (GmbH)	3,85 %	27.040,00 €	1.040,00 €	k. A.

Die Gemeinde haftet für folgende Organisationen uneingeschränkt:

Name und Sitz	Rechtsform
Gemeindewerke Morbach -Wasserversorgung- 54497 Morbach, Bahnhofstraße 19 Eigenbetrieb	Eigenbetrieb
Gemeindewerke Morbach -Abwasserversorgung- 54497 Morbach, Bahnhofstraße 19 Eigenbetrieb	Eigenbetrieb
Gemeindeforst Morbach 54497 Morbach, Bahnhofstraße 19 Eigenbetrieb	Eigenbetrieb

Die Gemeinde beschäftigt im Haushaltsjahr 2020

16 Beamte und

315 Arbeitnehmer.



Folgende Personen gehörten im Haushaltsjahr dem Gemeinderat an:

Lfd.	Nachname	Vorname	Gruppierung, Titel
	Hackethal	Andreas	CDU, Bürgermeister
1.	Adam	Martin	CDU
2.	Anton	Ulrich	CDU
3.	Baumgart	Edith	CDU
4.	Blatt	Manuel	CDU
5.	Jakobs	Dr. Jürgen	CDU
6.	Heckler	Michael	CDU
7.	Schuh	Georg	CDU
8.	Seus	Michael	CDU
9.	Steinmetz	Christoph	CDU
10.	Tuschik	Andreas	CDU
11.	Bader	Hugo	FWM
12.	Feilen	Wilhelm	FWM
13.	Jakobs	Thomas	FWM
14.	Klein	Pascal	FWM
15.	Martini	Tobias	FWM
16.	Nellinger	Michael	FWM
17.	Rech	Hans Josef	FWM
18.	Rech	Lisa	FWM
19.	Schabbach	Egon	FWM
20.	Zender	Achim	FWM
21.	Andretta	Uwe	Bündnis 90/Die Grünen, 2. Beigeordneter
22.	Anton	Bärbel	Bündnis 90/Die Grünen
23.	Schwarz	Tobias	Bündnis 90/Die Grünen
24.	Hahn	Ingrid	SPD
25.	Moseler	Hermann	SPD
26.	Schwarz	Jonas	SPD
27.	Klein	Frank	FDP
28.	Thees	Marco	FDP

7 Unterlassen von Angaben und Erläuterungen

Alle erforderlichen Angaben und Erläuterungen gemäß § 48 Abs. 2 GemHVO wurden vorgenommen.

8 Ort, Datum, Unterschrift des Bürgermeisters

Morbach, den

(Unterschrift Bürgermeister)

Gemeinde Morbach

Rechenschaftsbericht

2020



Inhaltsverzeichnis

1 Vorbemerkungen und rechtliche Grundlagen	108
2 Lage der Gemeinde	108
2.1 Organisation der Gemeinde	108
2.2 Gemeinderat	109
2.3 Ortsbeiräte	110
2.4 Aufbau der Verwaltung	115
2.5 Rahmenbedingungen	116
2.5.1 Gemeindefläche gemäß Landesstatistik	116
2.5.2 Wohnbevölkerung	116
2.6 Steuerkraft je Einwohner	116
2.7 Zusammenstellung des Gemeindebezirkes	117
2.8 Standortvorteile für die Bevölkerung	117
2.9 Wirtschaftskraft, wirtschaftliche Rahmenbedingungen, Ansiedlungspolitik, Wirtschaftsförderung	119
2.10 Fremdenverkehr, Übernachtungen	121
2.11 Partnerschaften	121
2.12 Organisatorische Veränderungen, Auswirkungen	121
3 Jahresergebnis	123
3.1 Ergebnisrechnung	123
3.1.1 Ergebnislage	123
3.1.2 Ertragslage	127
3.1.3 Aufwandslage	134
3.2 Finanzrechnung	143
3.2.1 Allgemeine Entwicklung	143
3.2.2 Investitionstätigkeit	145
3.2.3 Abgeschlossene Einzelmaßnahmen	147
4 Vermögens- und Schuldenlage	156
4.1 Finanzanlagen	160
4.2 Forderungen und sonstige Vermögensgegenstände	162
4.3 Vermögensfinanzierung 2020	163
4.4 Sonderpostenentwicklung	164
4.5 Entwicklung der Rückstellungen	165
4.5.1 Pensionsrückstellungen	166
4.5.2 Aufwandsrückstellungen	166



5 Kennzahlen	168
5.1 Kennzahlen zur Ertrags- und Aufwandslage sowie zum Haushaltsergebnis.....	168
5.1.1 Steuern	168
5.1.2 Zuwendungen und allgemeine Umlagen	171
5.1.3 Personalaufwand	172
5.1.4 Aufwendungen für Sach- und Dienstleistungen	174
5.1.5 Transferaufwendungen.....	175
5.1.6 Haushaltsergebnis	176
5.2 Kennzahlen zur Bilanz.....	179
5.2.1 Kennzahlen zur Vermögenslage.....	180
5.2.2 Kennzahlen zur Kapitalstruktur (haushaltswirtschaftliche Gesamtsituation).....	183
5.2.3 Kennzahlen zur Finanzstruktur und Verschuldung.....	186
6 Gliederung der Teilhaushalte	190
6.1 Zentralverwaltung (Teilhaushalt 1).....	190
6.2 Bürgerdienste (Teilhaushalt 2)	191
6.3 Bauverwaltung (Teilhaushalt 3).....	192
6.4 Zentrale Finanzdienstleistungen (Teilhaushalt 4)	193
7 Prognosebericht - Risiken und Chancen	194
7.1 Entwicklung von Jahresergebnis und Eigenkapital	194
7.2 Entwicklung der Verschuldung	196
7.3 Bevölkerungsentwicklung, Altersstruktur.....	198
7.4 Wirtschaft und Arbeitsmarkt	200
8 Ort, Datum, Unterschrift des Bürgermeisters.....	203

1 Vorbemerkungen und rechtliche Grundlagen

Nach § 49 der Gemeindehaushaltsverordnung Rheinland-Pfalz (GemHVO) ist im Zuge des Jahresabschlusses ein Rechenschaftsbericht zu erstellen.

Im Rechenschaftsbericht sind der Verlauf der Haushaltswirtschaft und die Lage der Gemeinde so darzustellen, dass ein den tatsächlichen Verhältnissen entsprechendes Bild vermittelt wird.

Dazu ist ein Überblick über die wichtigen Ergebnisse des Jahresabschlusses und Rechenschaft über die Haushaltswirtschaft im abgelaufenen Haushaltsjahr zu geben. Außerdem hat der Rechenschaftsbericht eine ausgewogene und umfassende, dem Umfang der gemeindlichen Aufgabenerfüllung entsprechende Analyse der Haushaltswirtschaft und der Vermögens-, Finanz- und Ertragslage der Gemeinde zu enthalten. In die Analyse sollen die produktorientierten Ziele und Kennzahlen, soweit sie bedeutsam für das Bild der Vermögens-, Finanz- und Ertragslage der Gemeinde sind, einbezogen und unter Bezugnahme auf die im Jahresabschluss enthaltenen Ergebnisse erläutert werden.

Der Rechenschaftsbericht soll auch auf Vorgänge von besonderer Bedeutung eingehen, die nach dem Schluss des Haushaltsjahres eingetreten sind, sowie auf Chancen und Risiken für die künftige Entwicklung der Gemeinde. Zugrundeliegende Annahmen sind hierbei anzugeben.

2 Lage der Gemeinde

2.1 Organisation der Gemeinde

Die rechtliche Struktur der Gemeinde stellt sich wie folgt dar:

Die verbandsfreie Gemeinde Morbach (Einheitsgemeinde Morbach) ist Teil des Landkreises Bernkastel-Wittlich, im Bundesland Rheinland-Pfalz.

Die Organe der Gemeinde nach der Kommunalwahl 2019 sind:

1.1 der Bürgermeister:

Andreas Hackethal, Bahnhofstraße 19, 54497 Morbach

1.2 die Beigeordneten:

1. Beigeordneter Dietmar Thömmes, Waldweg 11, 54497 Morbach

2. Beigeordnete Karl-Heinz Erz, Zum Soden 1, 54497 Morbach

3. Beigeordneter Uwe Andretta, Ahornweg 14, 54497 Morbach



2.2 Gemeinderat

Der **Gemeinderat** setzte sich im Jahre 2020 wie folgt zusammen:

Anrede	Nachname	Vorname	Straße	HausNr.	PLZ	Ort
Herr	Adam	Martin	Reinhardshof	1	54497	Morbach
Herr	Andretta	Uwe	Ahornweg	14	54497	Morbach
Frau	Anton	Bärbel	Idarwaldstraße	10	54497	Morbach
Herr	Anton	Ulrich	Idarwaldstraße	10	54497	Morbach
Herr	Bader	Hugo	Am Weißenstein	13	54497	Morbach
Frau	Baumgart	Edith	Am Sonnenberg	4	54497	Morbach
Herr	Blatt	Manuel	Im Dietschbruch	2	54497	Morbach
Herr	Jakobs	Dr. Jürgen	Auf dem Sand	10	54497	Morbach
Herr	Feilen	Wilhelm	Weiperath	58	54497	Morbach
Herr	Hackethal	Andreas	Bahnhofstraße	19	54497	Morbach
Frau	Hahn	Ingrid	Brunnenstraße	14	54497	Morbach
Herr	Heckler	Michael	Flurstraße	2	54497	Morbach
Herr	Jakobs	Thomas	An der Anwand	7	54497	Morbach
Herr	Klein	Pascal	Bungert	1	54497	Morbach
Herr	Klein	Frank	Am Klettbach	21	54497	Morbach
Herr	Martini	Tobias	Zum Sportplatz	16	54497	Morbach
Herr	Moseler	Hermann	Hochscheider Gasse	15	54497	Morbach
Herr	Nellinger	Michael	Kreuzweg	10	54497	Morbach
Herr	Rech	Hans Josef	Steineweg	19	54497	Morbach
Frau	Rech	Lisa	Bahnhofsweg	65	54497	Morbach
Herr	Schabbach	Egon	Zu den Wacken	7	54497	Morbach
Herr	Schuh	Georg	Reitergasse	2e	54497	Morbach
Herr	Schwarz	Jonas	Idarwaldstraße	6c	54497	Morbach
Herr	Schwarz	Tobias	Idarwaldstraße	6c	54497	Morbach
Herr	Seus	Michael	Zur Rau	23	54497	Morbach
Herr	Steinmetz	Christoph	Zum Flürchen	10	54497	Morbach
Herr	Thees	Marco	Bungert	23	54497	Morbach
Herr	Tuschik	Andreas	Bahnhofstraße	62	54497	Morbach
Herr	Zender	Achim	Zum Pickenrech	54	54497	Morbach

2.3 Ortsbeiräte

Die **Ortsbeiräte** setzten sich im Jahre 2020 wie folgt zusammen:

Bischofsdhron

Ortsvorsteher: Frank Leis, In den Redeln 5, 54497 Morbach

Anrede	Nachname	Vorname	Straße	HausNr.	PLZ	Ort
Herr	Andres	Michael	Zur Rau	5a	54497	Morbach
Herr	Anton	Ulrich	Idarwaldstraße	10	54497	Morbach
Herr	Eisen	Markus	Gartenstraße	1	54497	Morbach
Herr	Gross	Eugeni	Zur Rau	22	54497	Morbach
Frau	Hahn	Ingrid	Brunnenstraße	14	54497	Morbach
Frau	Huber	Doris	Auf der Weide	9	54497	Morbach
Frau	Plein-Grim	Ruth	Gerberstraße	4a	54497	Morbach
Herr	Schwarz	Jonas	Idarwaldstraße	6c	54497	Morbach
Herr	Schwarz	Simon	Sonnenstraße	26	54497	Morbach
Herr	Seus	Michael	Zur Rau	23	54497	Morbach
Frau	Wagner	Sandra	Brunnenstraße	2	54497	Morbach

Elzerath

Ortsvorsteher: Thorsten Mentges, Senderblick 5, 54497 Morbach

Anrede	Nachname	Vorname	Straße	HausNr.	PLZ	Ort
Herr	Lünemann	Winfried	Bauernmühle	1	54497	Morbach
Herr	Nauerth	Alexander	Elzerather Straße	14	54497	Morbach
Herr	Pink	Andreas	Senderblick	11	54497	Morbach
Herr	Schleder	Andreas	Senderblick	31	54497	Morbach
Herr	Schleder	Leo	Elzerather Straße	21	54497	Morbach

Gonzerath

Ortsvorsteher: Christoph Steinmetz, Zum Flürchen 10, 54497 Morbach

Anrede	Nachname	Vorname	Straße	HausNr.	PLZ	Ort
Herr	Alt	Roland	Am Klettbach	26	54497	Morbach
Herr	Friedhofen	Frank	Zum Flürchen	5	54497	Morbach
Herr	Herlach	Ingolf	Am Klettbach	6	54497	Morbach
Frau	Jones	Magdalene	Hauptstraße	47	54497	Morbach
Herr	Kallenberg	Jürgen	Hafergasse	12a	54497	Morbach
Herr	Martini	Jürgen	In der Geisch	12	54497	Morbach
Herr	Nowrot	Sven	Trabacher Weg	6	54497	Morbach
Herr	Rösler	Andreas	Ehrental	7	54497	Morbach
Herr	Schmitt	Hans-Joachim	Am Klettbach	15	54497	Morbach
Herr	Schneider	Günter	Oberdorf	31	54497	Morbach
Herr	Thees	Jörg	Gebelwies	33	54497	Morbach
Herr	Thömmes	Jan	Hinterbachtal	17	54497	Morbach
Herr	Werland	Dirk	Am Klettbach	24	54497	Morbach



Gutenthal

Ortsvorsteher: Christian Haase, Zur alten Mühle 1, 54497 Morbach

Anrede	Nachname	Vorname	Straße	HausNr.	PLZ	Ort
Herr	Andreas	Schneider	Auf Brüchelhöh	14	54497	Morbach
Herr	Elsen	Harald	Zum Wendehammer	2	54497	Morbach
Herr	Gemmel	Jonas	Auf Brüchelhöh	32	54497	Morbach
Herr	Gröber	Michael	Hinter der Kirch	8	54497	Morbach
Frau	Leinen	Anja	Zum Wendehammer	1	54497	Morbach
Frau	Lorse	Bianca	Zum Kapellchen	3	54497	Morbach
Herr	Thees	Werner	Dorfstraße	21	54497	Morbach

Haag

Ortsvorsteher: Heinz Bauer, Zum Hasbach 9, 54497 Morbach

Anrede	Nachname	Vorname	Straße	HausNr.	PLZ	Ort
Herr	Heckler	Michael	Flurstraße	2	54497	Morbach
Herr	Leis	Bernd	Zum Höchst	1	54497	Morbach
Frau	Marx	Sabine	Kunibertstraße	15	54497	Morbach
Herr	Petry	Peter	Flurstraße	17	54497	Morbach
Herr	Schemer	Joachim	Hagedornstraße	44	54497	Morbach
Frau	Tetzlaff	Katrin	Kunibertstraße	40	54497	Morbach
Herr	Thiel	Daniel	Hagedornstraße	9	54497	Morbach

Heinzerath

Ortsvorsteher: Friedhelm Schlarp, Am Ring 19, 54497 Morbach

Anrede	Nachname	Vorname	Straße	HausNr.	PLZ	Ort
Herr	Bastian	Andreas	Römerstraße	5	54497	Morbach
Herr	Blickheuser	Mark	Valeriusstraße	7	54497	Morbach
Herr	Erz	Andreas	Am Ring	19	54497	Morbach
Herr	Schabbach	Holger	Am Ring	9	54497	Morbach
Herr	Wilbert	Arno	Römerstraße	23	54497	Morbach

Hinzerath

Ortsvorsteher: Hermann Moseler, Hochscheider Gasse 15, 54497 Morbach

Anrede	Nachname	Vorname	Straße	HausNr.	PLZ	Ort
Frau	Blasius	Christine	In der Tieftrift	12	54497	Morbach
Herr	Christ	Achim	Kastanienweg	2	54497	Morbach
Herr	Eck	Thomas	Zuckerhügel	18	54497	Morbach
Herr	Frenzer	Thomas	Zuckerhügel	11	54497	Morbach
Herr	Gorges	Jörg	Zuckerhügel	19	54497	Morbach
Herr	Kropp	Pascal	Belginumstraße	61	54497	Morbach
Herr	Schell	Johannes	Zum Waldbach	8	54497	Morbach

Hoxel

Ortsvorsteher: Marco Thees, Bungert 23, 54497 Morbach

Anrede	Nachname	Vorname	Straße	HausNr.	PLZ	Ort
Herr	Bastian	Stefan	Zur Träf	10	54497	Morbach
Herr	Blatt	Hans Günter	Zum Sportplatz	15	54497	Morbach
Herr	Blatt	Manuel	Im Dietschbruch	2	54497	Morbach
Herr	Brück	Michael	Kippchesweg	6	54497	Morbach
Herr	Kurz	Alexander	Im Dietschbruch	8	54497	Morbach
Herr	Mart	Arno	Zum Camping	5	54497	Morbach
Frau	Mertens	Ronja	Unterm Klopp	15	54497	Morbach
Herr	Nellinger	Michael	Kreuzweg	10	54497	Morbach
Herr	Remmy	Christian	Zur Träf	4	54497	Morbach
Herr	Scherer	Tobias	Zum Pickenrech	48	54497	Morbach
Herr	Zender	Achim	Zum Pickenrech	54	54497	Morbach

Hundheim

Ortsvorsteher: Elmar Weber, Schülerwiese 7, 54497 Morbach

Anrede	Nachname	Vorname	Straße	HausNr.	PLZ	Ort
Herr	Adam	Martin	Reinhardshof	1	54497	Morbach
Herr	Bauer	Klaus	Burgstraße	3	54497	Morbach
Herr	Hornberg	Andreas	Schülerwiese	5	54497	Morbach
Herr	Hornberg	Marco	Auf dem Höstchen	16	54497	Morbach
Herr	Leis	Matthias	Auf dem Höstchen	2	54497	Morbach
Herr	Nieswiodek	Silvio	Rochusstraße	10	54497	Morbach
Herr	Pfeiffer	Denis	Hochwaldblick	4	54497	Morbach
Herr	Pfeiffer	Heiko	Gotterflur	13	54497	Morbach
Frau	Reichert	Irene	Hochwaldblick	3	54497	Morbach
Herr	Schneider	Andreas	Balduinstraße	32a	55497	Morbach
Herr	Sonne	Timo	Hochwaldblick	8	54497	Morbach

Hunolstein

Ortsvorsteherin: Andrea Knob, Hunolstein 112, 54497 Morbach

Anrede	Nachname	Vorname	Straße	HausNr.	PLZ	Ort
Herr	Bernard	Nikolaus	Hunolstein	20	54497	Morbach
Herr	Bernard	Norbert	Hunolstein	33	54497	Morbach
Herr	Bernard	Rainer	Hunolstein	22	54497	Morbach
Herr	Rößler	Marco	Hunolstein	107	54497	Morbach
Herr	Tetzlaff	Johannes	Hunolstein	87	54497	Morbach



Rechenschaftsbericht Morbach

Merscheid

Ortsvorsteher: Michael Adamietz, Himbrichweg 2, 54497 Morbach

Anrede	Nachname	Vorname	Straße	HausNr.	PLZ	Ort
Herr	Bohn	Markus	In der Grub	14	54497	Morbach
Frau	Hoff	Jana	Im Brühl	6	54497	Morbach
Herr	Hoff	Thomas	Im Brühl	6	54497	Morbach
Frau	Marx	Stephanie	Haager Straße	31	54497	Morbach
Herr	Marx	Timo	In der Grub	8	54497	Morbach
Herr	Petry	Stefan	Merscheiderstraße	7	54497	Morbach
Herr	Puhl	Georg	Himbrichweg	15	54497	Morbach

Morbach

Ortsvorsteher: Georg Schuh, Reitergasse 2e, 54497 Morbach

Anrede	Nachname	Vorname	Straße	HausNr.	PLZ	Ort
Herr	Antony	Serge	Im Oldenburg	23	54497	Morbach
Herr	Bader	Hugo	Am Weißenstein	13	54497	Morbach
Herr	Biegel	Peter	Bahnhofstraße	29	54497	Morbach
Herr	Boschet	Antonius	Am Bildchen	6	54497	Morbach
Herr	Jakobs	Dr. Jürgen	Auf dem Sand	10	54497	Morbach
Herr	Gröber	Hans-Georg	Buchenweg	2	54497	Morbach
Herr	Liesch	Martin	Zur Lay	5	54497	Morbach
Herr	Nau	Gerhard	Kleeweg	5	54497	Morbach
Herr	Pauly	Michael	Bernkastelerstraße	15	54497	Morbach
Frau	Petry	Edith	Erbachstraße	1	54497	Morbach
Herr	Schäfer	Klaus	Feldstraße	19	54497	Morbach
Herr	Scheit	Andreas	Auf der Huhf	58	54497	Morbach
Herr	Schuh	Günter	Auf der Huhf	35	54497	Morbach
Herr	Tuschik	Andreas	Bahnhofstraße	62	54497	Morbach
Herr	Weyand	Ludwig	Bernkastelerstraße	11	54497	Morbach

Morscheid-Riedenburg

Ortsvorsteher: Hans Josef Rech, Steineweg 19, 54497 Morbach

Anrede	Nachname	Vorname	Straße	HausNr.	PLZ	Ort
Frau	Adams	Dagmar	Bahnhofsweg	81	54497	Morbach
Herr	Anton	Tim	Bahnhofsweg	45	54497	Morbach
Frau	Arend	Anke	Salweide	4	54497	Morbach
Herr	Brück	Christoph	Wendelinusstraße	3	54497	Morbach
Herr	Brück	Michael	Wendelinusstraße	25	54497	Morbach
Herr	Hoffmann	Rafael	Laurentiusstraße	74	54497	Morbach
Herr	Klein	Stefan	Bahnhofsweg	72	54497	Morbach
Herr	Klein	Tim Maximilian	Borgasse	19	54497	Morbach
Herr	Martini	Tobias	Zum Sportplatz	16	54497	Morbach
Herr	Scherer	Eberhard	Wendelinusstraße	2	54497	Morbach
Frau	Stürmer	Birgit	Wendelinusstraße	4	54497	Morbach

Odert

Ortsvorsteher: Frank Derstappen, Blasiusstraße 25, 54497 Morbach

Anrede	Nachname	Vorname	Straße	HausNr.	PLZ	Ort
Herr	Feilen	Volker	Blasiusstraße	2	54497	Morbach
Frau	Josten	Rebecca	Großwiese	11	54497	Morbach
Herr	Pfeiffer	Egon	Blasiusstraße	15	54497	Morbach
Frau	Weyand	Iris	Zur Riedwiese	6	54497	Morbach
Herr	Weyand	Patrik	Zur Riedwiese	6	54497	Morbach

Rapperath

Ortsvorsteher: Egon Schabbach, Zu den Wacken 7, 54497 Morbach

Anrede	Nachname	Vorname	Straße	HausNr.	PLZ	Ort
Herr	Hübschen	Peter	Am Großen Herrgott	10	54497	Morbach
Herr	Merten	Wolfgang	Leisberg	3	54497	Morbach
Herr	Roos	Gerhard	Zu den Wacken	20	54497	Morbach
Frau	Roth	Carmen	Leisberg	5	54497	Morbach
Herr	Schmid	Volker	Am Dhronbach	2	54497	Morbach
Frau	Zerwes	Tanja	Zum Weiher	1	54497	Morbach

Wederath

Ortsvorsteher: Dieter Blatt, Oligswiese 10, 54497 Morbach

Anrede	Nachname	Vorname	Straße	Haus-Nr.	PLZ	Ort
Herr	Lossjew	Andre	Oligswiese	9	54497	Morbach
Frau	Petry	Daniela	Keltenstraße	16	54497	Morbach
Herr	Schneider	Friedrich Wilhelm	Zur Hochgerichtsheide	1	54497	Morbach
Herr	Wald	Heinrich	Alte Poststraße	2	54497	Morbach
Frau	Zimmer	Ursula	Oligswiese	13	54497	Morbach

Weiperath

Ortsvorsteher: Wilhelm Feilen, Weiperath 58, 54497 Morbach

Anrede	Nachname	Vorname	Straße	HausNr.	PLZ	Ort
Herr	Bernard	Edgar	Weiperath	6	54497	Morbach
Herr	Bernard	Manuel	Weiperath	146	54497	Morbach
Herr	Huber	Lukas	Weiperath	137	54497	Morbach
Frau	Lorenz	Birgit	Weiperath	122	54497	Morbach
Frau	Marx	Melanie	Weiperath	26	54497	Morbach
Frau	Petry	Gertrud	Weiperath	92	54497	Morbach
Herr	Stein	Johannes-Georg	Weiperath	29	54497	Morbach



Wenigerath

Ortsvorsteher: Thomas Jakobs, An der Anwand 7, 54497 Morbach

Anrede	Nachname	Vorname	Straße	HausNr.	PLZ	Ort
Herr	Braun	Stefan	Zur Schorr	4	54497	Morbach
Herr	Ermisch	Alexander	Im Iser	6	54497	Morbach
Herr	Jakobs	Thomas	An der Anwand	7	54497	Morbach
Herr	Schabbach	Mario	An der Anwand	4	54497	Morbach
Herr	Zeimentz	Christian	Zur Scheer	8	54497	Morbach

Wolzburg

Ortsvorsteher: Joachim Roth, Heuweg 3, 54497 Morbach

Anrede	Nachname	Vorname	Straße	HausNr.	PLZ	Ort
Herr	Blasius	Heinz Peter	Borbitzweg	3	54497	Morbach
Herr	Eberhard	Andreas	Von-Gesner-Straße	14	54497	Morbach
Herr	Huisman	Björn	Zur Hohscheid	14	54497	Morbach
Frau	Klein	Dagmar	Von-Gesner-Straße	8	54497	Morbach
Herr	Schuh	Andreas	Zur Hohscheid	9	54497	Morbach

2.4 Aufbau der Verwaltung

Der Aufbau der Gemeindeverwaltung stellt sich wie folgt dar:

Abteilungsbezeichnung	Abteilungsleitung
Zentralabteilung	Theodor Gätz, Büroleiter
Ordnungsabteilung	Marc Diedrich
Bauverwaltung	Matthias Schabbach
Kommunale Betriebe	Günther Alt, Werkleiter
Finanzabteilung	Sebastian Gorges

2.5 Rahmenbedingungen

2.5.1 Gemeindefläche gemäß Landesstatistik

Die nachfolgende Tabelle stellt die Gemeindeflächen in a (Ar) dar. Bei einem Ar handelt es sich um 100m². 100 Ar bilden einen Hektar.

	2010 in a	2010 in %	2015 in a	2015 in %
Gebäude und Freifläche insgesamt	52.300	4,20	57.700	4,63
<i>davon Gebäude und Freifläche Wohnen</i>	22.900	1,84	25.700	2,06
Betriebsfläche	5.700	0,46	4.600	0,37
Erholungsfläche	13.300	1,07	12.100	0,97
Verkehrsfläche	71.100	5,71	68.900	5,52
Landwirtschaftsfläche	442.200	35,53	436.000	34,96
Waldfläche	631.300	50,73	630.300	50,54
Wasserfläche	4.200	0,34	4.400	0,35
Flächen anderer Nutzung	1.500	0,12	7.500	0,60
Bodenfläche insgesamt	1.244.500	100,00	1.247.200	100,00

2.5.2 Wohnbevölkerung

Einwohner

	2016	2017	2018	2019	2020
Hauptwohnsitzeinwohner - männlich zum 30.06.	5.438	5.448	5.454	5.434	5.455
Hauptwohnsitzeinwohner - weiblich zum 30.06.	5.340	5.360	5.327	5.301	5.355
Hauptwohnsitzeinwohner - zum 30.06.	10.778	10.808	10.781	10.735	10.810

2.6 Steuerkraft je Einwohner

	2016 in €	2017 in €	2018 in €	2019 in €	2020 in €
Landesdurchschnitt	969,52	1.067,26	1.001,21	1.063,13	1.119,85
Gemeinde Morbach	1.351,09	1.755,86	1.874,59	1.781,39	1758,22



2.7 Zusammenstellung des Gemeindebezirkes

Ortsbezirk	Wohnbevölkerung		Fläche ha	Bevölkerungsdichte pro qkm
	30.06.2019	30.06.2020		
Bischofsdhron	773	778	303	257
Elzerath	89	89	190	47
Gonzerath	1.242	1.280	890	144
Gutenthal	408	408	415	98
Haag	464	458	1.011	45
Heinzerath	286	291	388	75
Hinzerath	399	406	1.149	35
Hoxel	598	611	209	292
Hundheim	684	683	801	85
Hunolstein	249	254	556	46
Merscheid	345	351	630	56
Morbach	3.241	3.222	1.887	171
Morscheid-Riedenburg	512	508	1.529	33
Odert	99	97	131	74
Rapperath	428	437	550	79
Wederath	200	202	431	47
Weiperath	298	293	468	63
Wenigerath	271	291	522	56
Wolzburg	149	151	157	96
Gemeinde Morbach	10.735	10.810	12.217	88

2.8 Standortvorteile für die Bevölkerung

Einrichtung	Anzahl	Besonderheiten	Standorte
Kindergärten	8	Ganztagsbetreuung in allen Einrichtungen	Bischofsdhron, Gonzerath, Hundheim, Merscheid, Morbach (2), Morscheid, Weiperath
Grundschulen	3	Ganztagsbetreuung an 3 Schulen	Haag, Morbach, Morscheid
Integrierte Gesamtschule	1	mit Ganztagsbetreuung	Morbach
Freibad	1	50 m Bahnen	Morbach
Sportplätze	10	Kunstrasenanlage Morbach	Bischofsdhron, Gonzerath, Haag, Hoxel, Hundheim, Merscheid, Morbach (2), Rapperath, Weiperath
Tennisplätze	1		Morbach
Schießsportanlagen	4		Gonzerath, Haag, Hinzerath, Morbach
Grillhütten	12		Bischofsdhron, Elzerath, Gonzerath, Haag, Hundheim, Hunolstein, Merscheid, Morscheid, Rapperath, Wederath, Wenigerath, Wolzburg
Erholungsanlagen	2	Naherholungsgebiet Ortelsbruch, Erbachpark	Morbach
Spielplätze	27		in allen Ortsbezirken

Gemeindehäuser, Mehrzweckhallen	16		Bischofsdhron, Elzerath, Gonzerath, Gutenthal, Haag, Heinzerath, Hinzerath, Hoxel, Hundheim, Hunolstein, Merscheid, Morbach, Morscheid, Rapperath, Wederath, Wenigerath
Veranstaltungszentren	1	Festsaal der Baldenauhalle	Morbach
Museen	3	Deutsches Telefonmuseum, Archäologiepark Vicus Belginum, Hunsrücker Holz-museum	Morbach, Wederath, Weiperath
Altenheim	1	Neubau Eröffnung 03/2018, 92 Betten und Kurzzeitpflegemöglichkeiten	Morbach
Arztpraxen	12	Allgemeinmediziner, Kinderarzt, Internisten, Sportmediziner, Frauenarzt, Zahnärzte, Augenarzt	Morbach
Apotheken	2	mit Lieferservice	Morbach
Behörden	3	Gemeindeverwaltung, Polizeiinspektion, Agentur für Arbeit	Morbach
Friedhöfe	17	15 gemeindliche Friedhöfe mit Reihen-, Familien-, Urnen- und Rasengräbern, 2 kirchliche Friedhöfe	Bischofsdhron, Elzerath, Gonzerath, Gutenthal, Haag (k), Heinzerath, Hinzerath, Hundheim, Hunolstein, Merscheid (k), Morbach, Morscheid, Odert, Rapperath, Wederath, Weiperath, Wenigerath



2.9 Wirtschaftskraft, wirtschaftliche Rahmenbedingungen, Ansiedlungspolitik, Wirtschaftsförderung

1. Geographische Lage

Die Gemeinde Morbach liegt auf 430 bis 770 m Höhe in der Mittelgebirgslandschaft des Hunsrücks, direkt an der Hunsrückhöhenstraße (B327). In direkter Nähe liegen die Städte Bernkastel-Kues (19 km), Wittlich (37 km), Simmern (40 km), Trier (49 km) und Hermeskeil (29 km).

Der nächstgelegene Flughafen ist in Hahn in 28 km Entfernung. Autobahnanbindungen sind über die Hunsrückhöhenstraße in 51 km Richtung Rhein/Main-Gebiet und in 30 km Richtung Saarland zu erreichen.

Im Bau befindet sich der Hochmoselübergang (B 50), welcher eine direkte vierspurige Verbindung zwischen der A 61 (Mainz/Ruhrgebiet) und der A 60 (Wittlich/Bitburg/Belgien) schaffen wird. Die Eröffnung ist für den Herbst 2019 geplant.

2. Gemeindespezifische Wettbewerbsvorteile

Durch die Struktur der Gemeinde Morbach als verbandsfreie Gemeinde (Einheitsgemeinde) sind Infrastrukturmaßnahmen auch gemarkungsübergreifend möglich. Beispiele hierfür sind der interkommunale Gewerbepark Hunsrück Mosel (HuMos), der sich über die Gemarkungen Gutenthal und Morbach erstreckt und die Morbacher Energielandschaft, die ebenfalls zwei Gemarkungen überschreitet; in diesem konkreten Fall die Gemarkungen Rapperath und Wenigerath.

Die Gemeinde Morbach unterhält acht Kindergärten für 19 Ortsbezirke, welche in einer Trägerschaft geführt werden können und nicht in Zweckverbänden mit beteiligten Ortsgemeinden organisiert werden müssen. Hieraus ergeben sich immense organisatorische Vorteile. Auch Personalengpässe können einfacher gelöst werden, da das gesamte Personal nur einem Dienstherrn untersteht.

3. Steuerpolitik

Die Gemeinde Morbach setzt die Hebesätze der Realsteuern seit Jahren auf dem Niveau der Nivellierungssätze fest. Die Bürger und Unternehmen werden durch diese Vorgehensweise nur mit den absolut notwendigen Kosten belastet.

4. Gewerbebetriebe nach Arten

In der Gemeinde Morbach gab es am 31.12.2020 insgesamt 658 angemeldete Gewerbebetriebe (2019: 755) folgender Sparten:

Art	2019	2020
Industrie	24	21
Handel	165	138
Handwerk	135	113
Sonstige	431	386
Gesamt	755	658

5. Leerstehende Ladengeschäfte

Die Leerstände an Ladengeschäften resultieren weitestgehend aus marktüblichen Fluktuationen. In aller Regel können diese Räumlichkeiten zeitnah einer Folgenutzung zugeführt werden, welche nicht zwingend gewerblich geprägt ist.



2.10 Fremdenverkehr, Übernachtungen

Im Bereich des Fremdenverkehrs wird die Gemeinde Morbach insbesondere von Gästen besucht, die das ausgezeichnete Wanderwegenetz nutzen wollen. Besuchermagnet ist hier insbesondere der Saar-Hunsrück-Steig mit seinen Traumschleifen, die auch im Bereich der Gemeinde Morbach als Premiumwanderwege zertifiziert sind.

Traumschleife	Erlebnis-Punkte
Hunolsteiner Klamm tour	78
LandZeitTour	67
Ölmühlentour	66
Jakob-Maria-Mierscheid-Weg	64

Als Wintersportangebot steht die Kahlheid-Loipe auf dem Gemeindegebiet, als auch der Erbeskopf in 17 km Entfernung zur Verfügung. Auch profitieren die Museen der Gemeinde vom Fremdenverkehr.

Betten und Übernachtungszahlen

	2018	2019	2020
Belegungstage der Betten	93	111	--
Übernachtungen pro Gast	3	3	--
Betten (angebotene)	697	682	675
Gäste (Ankünfte)	24.365	23.003	--
Übernachtungen	64.641	75.610	--

2.11 Partnerschaften

Partnerschaften mit anderen Gemeinden:

Die Gemeinde Morbach unterhält Partnerschaften mit den Städten Pont-sur-Yonne, Burgund, Frankreich (ca. 3.200 Einwohner) und Geraberg, Ilm-Kreis, Thüringen (ca. 2.400 Einwohner).

2.12 Organisatorische Veränderungen, Auswirkungen

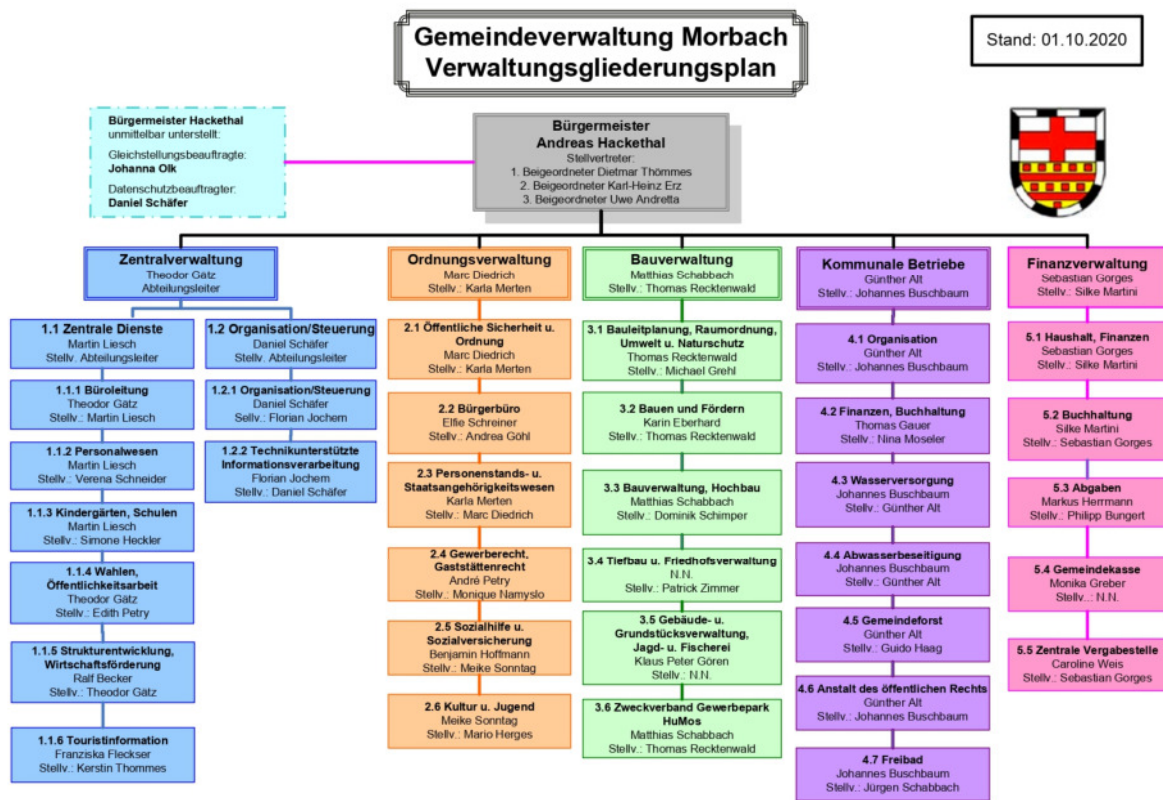
1. Ausgliederungen/Interkommunale Zusammenarbeit

Im Laufe des Jahres 2017 wurden die Betreibergesellschaften „Windpark am Ranzenkopf – I – GmbH & Co. KG“ sowie der „Windpark am Ranzenkopf – II – GmbH & Co. KG“ zu einer Betreibergesellschaft „Windpark am Ranzenkopf GmbH & Co. KG“ zusammengelegt. Grund hierfür war, dass das mögliche Investitionsvolumen, nach Streichung von geplanten Anlagen, auch über eine Betreibergesellschaft abgewickelt werden kann. Damit geht die Reduzierung von Verwaltungsaufwand und auch der Kosten einher.

2. Eingliederungen

-keine-

3. Organisation in der Gemeindeverwaltung



4. Besondere Ereignisse:

-keine-



3 Jahresergebnis

Gem. § 18 GemHVO ist der Haushalt in der Rechnung ausgeglichen, wenn die Ergebnisrechnung mindestens ausgeglichen ist, in der Finanzrechnung der Saldo der ordentlichen und außerordentlichen Ein- und Auszahlungen gemäß § 2 Abs. 1 Satz 1 Posten F 23 ausreicht, um die Auszahlungen zur planmäßigen Tilgung von Investitionskrediten zu decken, soweit die Auszahlungen zur planmäßigen Tilgung von Investitionskrediten nicht anderweitig gedeckt sind und in der Bilanz kein negatives Eigenkapital ("Nicht durch Eigenkapital gedeckter Fehlbetrag") auszuweisen ist.

Ein positives Jahresergebnis erhöht das Eigenkapital, ein negatives Jahresergebnis belastet das Eigenkapital. Langfristig ist ein ausgeglichenes Ergebnis notwendig, um u. a. eine Generationengerechtigkeit sicherzustellen.

Jahresergebnisse verändern das Eigenkapital

Die folgende Aufstellung zeigt die nach jetzigem Kenntnisstand geplanten zukünftigen Jahresergebnisse. Aus ihnen lässt sich ableiten, in welcher Höhe sich in etwa das bilanzielle Eigenkapital pro Jahr (nicht kumulativ) verändern wird.

3.1 Ergebnisrechnung

Das Jahresergebnis berechnet sich aus folgenden Ergebnisteilen:

Ergebnis aus laufender Verwaltungstätigkeit
+ Ergebnis der Finanzierungstätigkeit (Finanzergebnis)
= Ergebnis der ordentlichen Tätigkeit (ordentliches Ergebnis)
+ Ergebnis der außerordentlichen Tätigkeit (außerordentliches Ergebnis)
= Jahresergebnis

3.1.1 Ergebnislage

Gesamtwirtschaftliche Entwicklung

Die öffentlichen Haushalte und auch die Kommunen profitieren seit Jahren von der unerwartet schnellen Erholung der deutschen Wirtschaft von der weltweiten Wirtschafts- und Finanzkrise. Die bei Bund, Ländern und Kommunen eingehenden Steuereinnahmen sind aufgrund dieser konjunkturellen Entwicklung in den vergangenen Perioden stetig gestiegen. Dies darf nicht darüber hinwegtäuschen, dass es starke regionale Unterschiede –insbesondere auf kommunaler Ebene– gibt und der noch abzutragende Schuldenberg der deutschen Kommunen weiterhin nach einer langfristig ausgelegten Konsolidierungsstrategie der öffentlichen Haushalte verlangt.

Auch stellt sich der demografische Wandel zunehmend als Herausforderung für die deutschen Kommunen dar. Neben steigenden Sozialtransferaufwendungen, die direkt oder über Umlagen die kommunalen Haushalte belasten, zeigt sich vielerorts das Erfordernis, die Infrastruktur und deren Einrichtungen an die sich ändernden Bedürfnisse der Bürgerschaft anzupassen.

Die Ergebnisse im Überblick

Nachfolgend wird das Ergebnis im Vergleich zum Ergebnis des Vorjahres sowie im Vergleich zur Haushaltsplanung dargestellt:

Ergebnisse im Überblick

	Ergebnis 2019	Plan 2020	Ergebnis 2020	Abweichung 2020	Abweichung 2020 %
E8 - Laufende Erträge aus Verwaltungstätigkeit	33.271.746,33	33.998.350	41.039.472,95	7.041.122,95	20,71
E15 - Laufende Aufwendungen aus Verwaltungstätigkeit	33.723.766,24	34.640.320	34.523.180,20	-117.139,80	-0,34
E16 - Laufendes Ergebnis aus Verwaltungstätigkeit	-452.019,91	-641.970	6.516.292,75	7.158.262,75	1.115,05
E17 - Zins- und sonstige Finanzerträge	197.261,95	112.400	1.064.908,31	952.508,31	847,43
E18 - Zinsen und sonstige Finanzaufwendungen	1.584.077,27	167.820	177.204,51	9.384,51	5,59
E19 - Saldo der Zins- und sonstigen Finanzerträge und -aufwendungen	-1.386.815,32	-55.420	887.703,80	943.123,80	1.701,78
E20 - Ordentliches Ergebnis	-1.838.835,23	-697.390	7.403.996,55	8.101.386,55	1.161,67
E23 - Jahresergebnis	-1.838.835,23	-697.390	7.403.996,55	8.101.386,55	1.161,67

Ergebnis aus laufender Verwaltungstätigkeit

Das Ergebnis aus laufender Verwaltungstätigkeit zeigt an, ob die laufenden Aufwendungen durch die laufenden Erträge gedeckt werden können oder ob bereits aus der laufenden Aufgabenwahrnehmung der Verwaltung Defizite entstehen. Die Finanzierungstätigkeit (Finanzerträge und Finanzaufwendungen wie z.B. Zinsen) bleibt bei dieser Betrachtung zunächst außen vor. Langfristig gesehen ist ein positives Ergebnis aus laufender Verwaltungstätigkeit zwingend notwendig, um eine Überschuldung zu verhindern.

Das Ergebnis aus laufender Verwaltungstätigkeit schließt in Höhe von 6.516.292,75 Euro ab. Im Vergleich zum Ergebnis des Vorjahres beträgt die Veränderung 6.968.312,66 Euro. Gegenüber dem geplanten Ergebnis aus laufender Verwaltungstätigkeit ergibt sich eine Abweichung in Höhe von 7.158.262,75 Euro.

Finanzergebnis

Neben dem Ergebnis aus laufender Verwaltungstätigkeit steht das Finanzergebnis des Berichtsjahres in Höhe von 887.703,80 Euro. Das Finanzergebnis hat sich gegenüber dem Vorjahresergebnis um 2.274.519,12 Euro und gegenüber dem Haushaltsplan um 943.123,80 Euro verändert.

Ordentliches Ergebnis

Ergebnis aus laufender Verwaltungstätigkeit und Finanzergebnis ergeben das ordentliche Ergebnis, was mit 7.403.996,55 Euro abschließt und vom Vorjahresergebnis um 9.242.831,78 Euro abweicht.

Jahresergebnis

Neben dem ordentlichen Ergebnis fließt das außerordentliche Ergebnis in Höhe von 0,00 Euro in das Jahresergebnis ein.



Im Jahr 2020 kam es zum weltweiten Ausbruch der meldepflichtigen Infektionskrankheit COVID-19. Weltweite Maßnahmen wurden ergriffen um die Corona-Pandemie einzudämmen bzw. zu stoppen. Zahlreiche Staaten beschlossen mehr oder weniger einschneidende Quarantänemaßnahmen wie Kontaktbeschränkungen, Ausgangssperren, Schulschließungen, Reisebeschränkungen sowie Beherbergungsverbote. Dies hatte natürlich auch wirtschaftliche Probleme meist weltweit zur Folge, wie z. B. Produktionsengpässe oder Rohstoffknappheit verschiedenster Ressourcen oder den Wegfall ganzer Wirtschaftsstränge z. B. dem Hotel- und Gastronomiesektor, Reisesektor usw.. Die Corona-Pandemie ist eine der größten globalen Gesundheitskrisen seit Jahrzehnten. Ihre Auswirkungen sind in einigen Sektoren direkt zu verzeichnen in anderen Sektoren wird es noch etwas länger dauern.

Aufgrund der guten Wirtschaftslage der letzten Jahre konnte die Gemeinde Morbach im Bereich Steuern und ähnliche Abgaben ein Plus von über 3.751.266,35 € gegenüber dem Planansatz von 24.244.600 € (Ergebnis: 27.995.866,35 €) verzeichnen. Dies resultiert aus Mehreinnahmen überwiegend aus der Gewerbesteuer, Grundsteuer B und dem Gemeindeanteil an der Einkommenssteuer.

Die Zuwendungen, allgemeine Umlagen und sonstige Transfererträge schließen mit einem Ergebnis von 6.624.972,35 € ab. Im Vergleich zum Planansatz in Höhe von 6.417.130,00 € ergibt sich eine Differenz von +207.842,35 € gegenüber dem Ergebnis. Fertiggestellte Bauprojekte und damit verbundene angeforderte Zuwendungen und Zuschüsse wurden eingezahlt (überwiegend Landeszuschüsse).

Die sonstigen Erträge schießen mit einem Ergebnis von 3.056.733,11 € ab. Dies entspricht einer Abweichung in Höhe von +2.607.383,11 € gegenüber der Planung in Höhe von 449.350,00 €. Dies resultiert überwiegend aus dem Verkauf von Grundstücken der Baugebiete Bischofsdhron und Morbach (ca. 900.000,00 €) und der Auflösung des Sonderpostens für den Kommunalen Finanzausgleich aus dem Vorjahr (ca. 1.700.000,00 €).

Die Zins- und sonstigen Finanzerträge schließen mit einem Ergebnis von 1.064.908,31 € ab. Im Vergleich zum Planansatz in Höhe von 112.400,00 € ergibt sich eine Differenz von +952.508,31 €. Beim Zweckverband HuMos wurden aufgrund der vorläufigen Jahresabschlüsse entsprechende Korrekturen der Finanzanlagen (Eigenkapitalanpassungen) in Höhe von ca. +940.000,00 € vorgenommen.

Die Erträge der sozialen Sicherung und die Aufwendungen der sozialen Sicherung weichen jeweils um ca. 490.000,00 € vom Ergebnis ab. Im Bereich der sozialen Sicherung besteht in bestimmten Bereichen eine 100 % Kostenerstattung zwischen Landkreis und Gemeinde. Aufgrund unüblicher Verfahrensweisen in der Kreisabrechnung (u. a. Corona) wurden hier Mehreinnahmen und Mehrausgaben erzeugt.

Bei den Personal- und Versorgungsaufwendungen ergibt sich zwar eine Veränderung in Höhe von +270.056,67 € gegenüber dem Planansatz von 9.529.160,00 € (Ergebnis: 9.799.216,67 €). Mit einer Höhe von 9.799.216,67 € bleiben die Personal- und Versorgungsaufwendungen jedoch fast auf Vorjahresniveau (Abweichung: 76.216,93 €).

Aufgrund der Mehreinnahmen im Bereich Gewerbesteuer ist auch eine höhere Gewerbesteuerumlage zu zahlen. Diese beläuft sich auf insgesamt 2.025.214,58 € gegenüber dem Planansatz von 1.588.200,00 € (Differenz 437.014,58 €). Gleichzeitig ergab die Abrechnung des Vorteilsausgleichs HuMos 2020 einen Betrag von insgesamt 1.581.240,00 €. Dies sind 318.760,00 € weniger als geplant (Planansatz: 1.900.000,00 €). Eine Erklärung des Vorteilsausgleichs HuMos kann unter Punkt 3.1.3.4 Zuwendungen, allgemeine Umlagen und sonstige Transferaufwendungen eingesehen werden.

Bei den Aufwendungen für Sach- und Dienstleistungen können Einsparungen in Höhe von 265.192,96 € gegenüber dem Planansatz in Höhe von 2.559.490 € (Ergebnis 2.294.297,04 €) ver-

zeichnet werden. Aufgrund der Maßnahmen zur Bekämpfung der Corona-Pandemie wurden unter anderem Quarantänemaßnahmen in Form von Kontaktbeschränkungen, Ausgangssperren und Schulschließungen vorgenommen. Somit wurden die öffentlichen Einrichtungen nicht so genutzt wie im „Normalbetrieb“. Hierdurch konnten Einsparungen vor allen Dingen im Bereich Aufwendungen für Energie / Wasser / Abwasser / Abfall, Bewirtschaftung der Gebäude und sonstigen Verbrauchsmittel verzeichnet werden.

Bei den sonstigen laufenden Aufwendungen konnten Einsparungen in Höhe von 746.584,71 € verzeichnet werden. Auch hier wurden pandemiebedingt und der damit aufgetragenen Maßnahmen z. B. Aus- und Fortbildungen nicht durchgeführt werden.

Das Jahresergebnis beträgt 7.403.996,55 Euro. Die Veränderung zum Vorjahresergebnis beträgt 9.242.831,78 Euro. Gegenüber dem geplanten Jahresergebnis in Höhe von -697.390 Euro ergibt sich eine Abweichung in Höhe von 8.101.386,55 Euro.

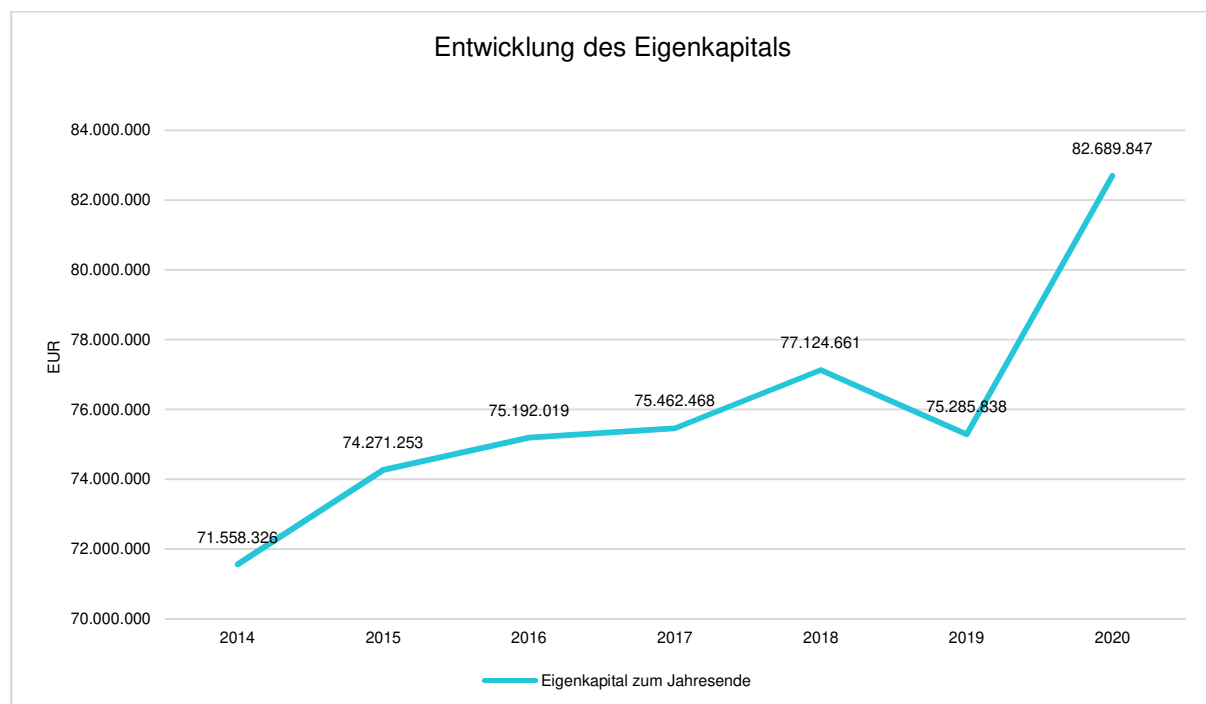
Eigenkapitalentwicklung, Bilanzkorrekturen

Die Bilanz zum Schluss des Haushaltsjahres weist ein positives Eigenkapital in Höhe von 82.689.846,72 Euro aus. Das Eigenkapital hat sich im Haushaltsjahr 2020 aufgrund des Jahresüberschusses um 7.403.996,55 Euro erhöht.

Darstellung der Höhe und der Entwicklung des Eigenkapitals:

Eigenkapital Vorjahr	erfolgsneutrale Bilanzkorrekturen	Eigenkapital nach Korrekturen	Jahresergebnis	Eigenkapital zum Jahresende
75.285.838	0	75.285.838	7.403.997	82.689.847

Im Jahr 2020 waren keine Bilanzkorrekturen erforderlich.



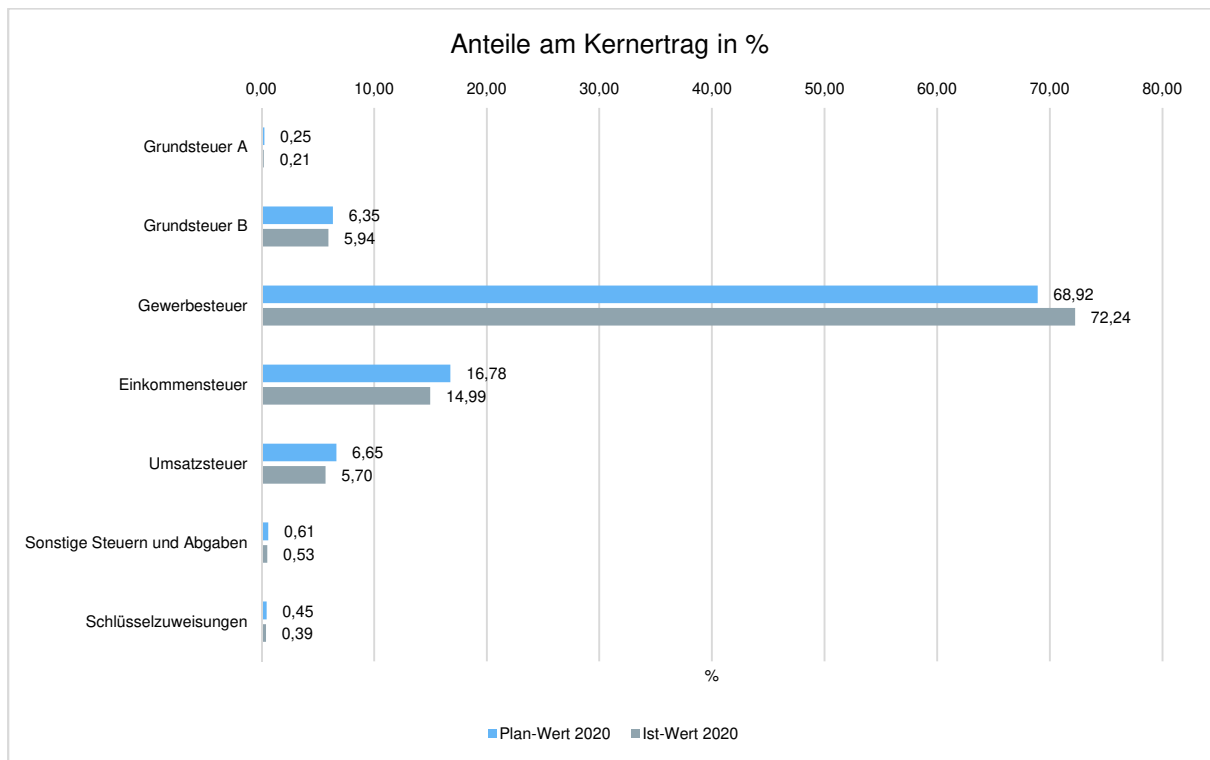


3.1.2 Ertragslage

Zusammensetzung der Kernfinanzierungsmasse

In der nachfolgenden Grafik wird der prozentuale Anteil der einzelnen Steuerarten bzw. der Schlüsselzuweisungen an der Kernfinanzierungsmasse des Haushaltes abgebildet. Die Kernfinanzierungsmasse ist die Summe aus Steuern und steuerähnlichen Abgaben sowie Schlüsselzuweisungen. Durch die jeweiligen Anteile wird erkennbar, welche Bedeutung die einzelnen Ertragsarten haben.

Grundsätzlich sollte der Anteil der Real- und Gemeinschaftssteuern am Kernertrag des Haushaltes hoch und der aus Schlüsselzuweisungen niedrig sein, weil ansonsten eine hohe Abhängigkeit von Mitteln aus dem Finanzausgleich besteht.



Im Kernertrag liegen Abweichungen von 0,04 % - 3,32 % vor. Somit ist festzustellen, dass in fast allen Bereichen die Erwartungen getroffen wurden.

Entwicklung der einzelnen Ertragsarten im Überblick

Die folgende Tabelle zeigt die Entwicklung der einzelnen Ertragsarten und die Abweichungen zum Vorjahresergebnis sowie zu den Planwerten.

Ertragsarten im Überblick

	Ergebnis 2019	Plan 2020	Ergebnis 2020	Abweichung 2020	Abweichung 2020 %
E1 - Steuern und ähnliche Abgaben	22.253.254,90	24.244.600	27.995.866,35	3.751.266,35	15,47
E2 - Zuwendungen, allgemeine Umlagen und sonstige Transfererträge	6.511.803,96	6.417.130	6.624.972,35	207.842,35	3,24
E3 - Erträge der sozialen Sicherung	897.361,05	771.240	1.266.967,37	495.727,37	64,28
E4 - Öffentlich-rechtliche Leistungsentgelte	269.977,15	210.770	242.199,50	31.429,50	14,91
E5 - Privatrechtliche Leistungsentgelte	1.322.590,15	1.309.370	1.272.235,95	-37.134,05	-2,84
E6 - Kostenerstattungen und Kostenumlagen	721.993,84	595.890	580.498,32	-15.391,68	-2,58
E7 - Sonstige laufende Erträge	1.294.765,28	449.350	3.056.733,11	2.607.383,11	580,26
E8 - Laufende Erträge aus Verwaltungstätigkeit	33.271.746,33	33.998.350	41.039.472,95	7.041.122,95	20,71
E17 - Zinsen und sonstige Finanzerträge	197.261,95	112.400	1.064.908,31	952.508,31	847,43
Gesamtertrag	33.469.008,28	34.110.750	42.104.381,26	7.993.631,26	23,43

Die Erträge insgesamt weichen um 8.635.372,98 Euro vom Ergebnis des Berichtsvorjahres und um 7.993.631,26 Euro von der Haushaltsplanung ab.

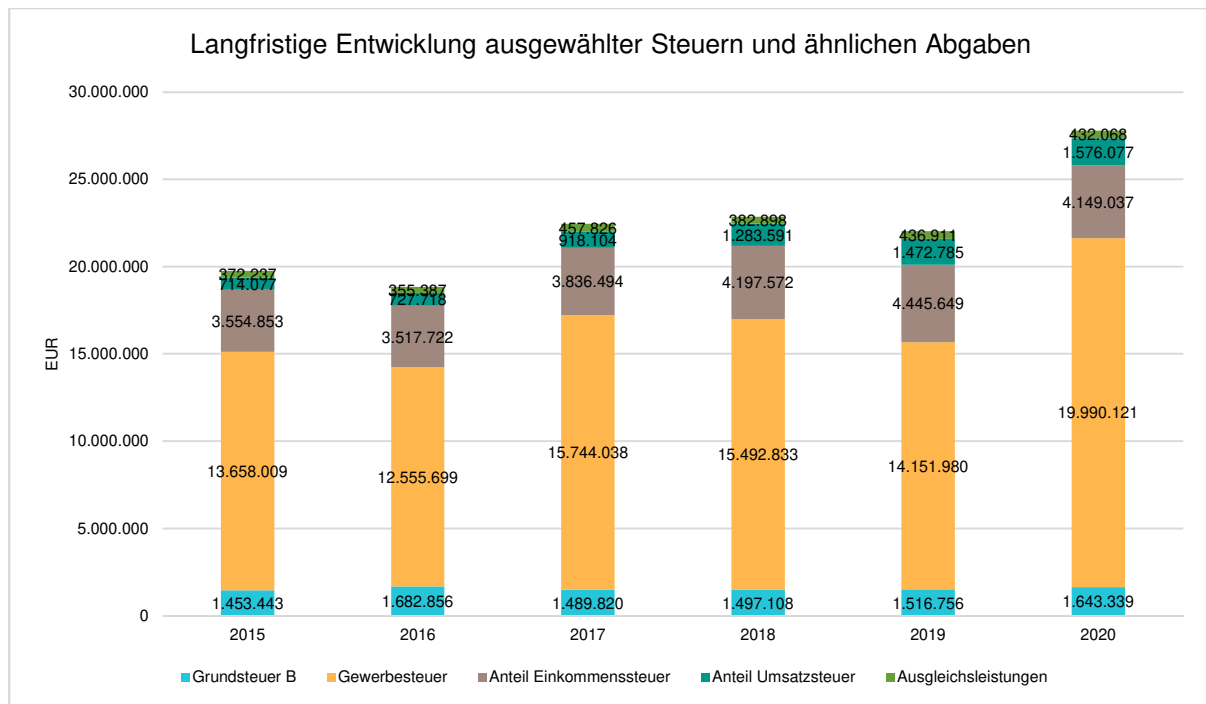
Bei den Erträgen aus laufender Verwaltungstätigkeit in Höhe von 41.039.472,95 Euro ergibt sich eine Veränderung gegenüber dem Vorjahresergebnis in Höhe von 7.767.726,62 Euro. Gegenüber dem Haushaltsplan beträgt die Veränderung 7.041.122,95 Euro.

3.1.2.1 Steuern und ähnliche Abgaben

Steuern und ähnliche Abgaben

	Ergebnis 2019	Plan 2020	Ergebnis 2020	Abweichung 2020	Abweichung 2020 %
Grundsteuer A	57.594,75	60.900	57.782,67	-3.117,33	-5,12
Grundsteuer B	1.516.756,00	1.520.000	1.643.338,99	123.338,99	8,11
Gewerbesteuer	14.151.979,78	16.500.000	19.990.121,19	3.490.121,19	21,15
Anteil Einkommenssteuer	4.445.648,77	4.017.000	4.149.037,00	132.037,00	3,29
Anteil Umsatzsteuer	1.472.785,01	1.592.200	1.576.077,09	-16.122,91	-1,01
Sonstige Vergnügungssteuer	106.232,42	65.000	65.839,47	839,47	1,29
Hundesteuer	65.347,33	80.000	81.602,33	1.602,33	2,00
Ausgleichsleistungen	436.910,84	409.500	432.067,61	22.567,61	5,51
Summe	22.253.254,90	24.244.600	27.995.866,35	3.751.266,35	15,47

Die gesamtwirtschaftliche Lage spricht hierbei für eine gute Konjunktur und der damit verbundenen Mehreinnahmen als geplant im Bereich der Gewerbesteuer, Grundsteuer B und dem Anteil an der Einkommenssteuer. Trotz der guten Auswirkungen der Vorjahre ist aufgrund der Corona-Pandemie mit einer stockenden Wirtschaft in den Folgejahren zu rechnen.



3.1.2.2 Zuwendungen, allgemeine Umlagen und sonstige Transfererträge

Zuwendungen, Allgemeine Umlagen und sonstige Transfererträge stellen eine weitere wichtige Ertragsquelle der Gemeinde dar. Im Haushaltsjahr 2020 waren dies 6.624.972,35 Euro, im Vergleich zum Haushaltsvorjahr ergibt sich eine Veränderung in Höhe von 113.168,39 Euro und im Vergleich zum Haushaltsplan von 207.842,35 Euro.

Zuwendungen und Umlagen

	Ergebnis 2019	Plan 2020	Ergebnis 2020	Abweichung 2020	Abweichung 2020 %
Schlüsselzuweisungen	107.810,00	107.350	107.350,00	0,00	0,00
Sonstige allgemeinen Zuweisungen	1.111.682,25	1.030.000	1.041.587,17	11.587,17	1,12
Zuweisungen und Zuschüsse für laufende Zwecke	3.928.227,30	3.939.140	4.112.526,74	173.386,74	4,40
Erträge aus der Auflösung von Sonderposten aus Zuwendungen	1.364.084,41	1.340.640	1.363.508,44	22.868,44	1,71
Zuwendungen, allgemeine Umlagen und sonstige Transfererträge	6.511.803,96	6.417.130	6.624.972,35	207.842,35	3,24

3.1.2.3 Erträge der sozialen Sicherung

Die Erträge der sozialen Sicherung setzen sich größtenteils aus Kostenbeteiligungen des Landes sowie von Sozialleistungsträgern für die Aufwendungen der sozialen Sicherung zusammen. Im Haushaltsjahr 2020 waren dies 1.266.967,37 Euro, im Vergleich zum Haushaltsvorjahr ergibt sich eine Veränderung in Höhe von 369.606,32 Euro und im Vergleich zum Haushaltsplan von 495.727,37 Euro.

Erträge der sozialen Sicherung

	Ergebnis 2019	Plan 2020	Ergebnis 2020	Abweichung 2020	Abweichung 2020 %
Ersatz von sozialen Leistungen außerhalb von Einrichtungen	784.182,77	755.750	1.182.136,10	426.386,10	56,42
Kostenbeteiligung und -erstattung im Bereich SGB XII und anderer sozialen Leistungen	101.322,66	0	--	-0,00	--
Leistungsbeteiligung nach SGB II	--	6.000	78.086,88	72.086,88	1.201,45
Zuweisungen und Zuschüsse für laufende Zwecke der sozialen Sicherung	11.855,62	9.490	6.744,39	-2.745,61	-28,93
Summe Erträge der sozialen Sicherung	897.361,05	771.240	1.266.967,37	495.727,37	64,28

3.1.2.4 Öffentlich-rechtliche Leistungsentgelte

Die öffentlich-rechtlichen Leistungsentgelte umfassen unter anderem Entgelte für die Inanspruchnahme von Verwaltungsleistungen im engeren Sinne sowie für die Benutzung von öffentlichen Einrichtungen und die Inanspruchnahme wirtschaftlicher Dienstleistungen zur Deckung laufender Kosten. Ihrer Erhebung liegt eine öffentlich-rechtliche Vorschrift (z.B. Gesetz, kommunale Satzung) zu Grunde.

Die öffentlich-rechtlichen Leistungsentgelte belaufen sich im Haushaltsjahr 2020 auf 242.199,50 Euro. Die Veränderung zum Vorjahresergebnis beläuft sich auf -27.777,65 Euro bzw. um 31.429,50 Euro gegenüber dem Haushaltsplan.

Öffentlich-rechtliche Leistungsentgelte

	Ergebnis 2019	Plan 2020	Ergebnis 2020	Abweichung 2020	Abweichung 2020 %
Verwaltungsgebühren	105.289,24	85.450	115.897,76	30.447,76	35,63
Benutzungsgebühren, wiederkehrende Beiträge und Kostenerstattungen	153.567,31	113.720	118.123,57	4.403,57	3,87
Beteiligung Schülerbetreuung	11.120,00	11.600	8.180,00	-3.420,00	-29,48
Sonstige zweckgebundene Abgaben	0,60	0	-1,83	-1,83	--
Summe Öffentlich-rechtliche Leistungsentgelte	269.977,15	210.770	242.199,50	31.429,50	14,91



3.1.2.5 Privatrechtliche Leistungsentgelte

Die privatrechtlichen Leistungsentgelte basieren auf einer privatrechtlichen Grundlage (z.B. Vertrag) und können damit im Vergleich zu anderen Gemeinden in ihrer Zusammensetzung stark variieren.

Die privatrechtlichen Leistungsentgelte belaufen sich im Haushaltsjahr 2020 auf 1.240.902,27 Euro. Die Veränderung zum Vorjaheresgebnis beläuft sich auf -51.020,15 Euro bzw. um -32.767,73 Euro gegenüber dem Haushaltsplan.

Privatrechtliche Leistungsentgelte

	Ergebnis 2019	Plan 2020	Ergebnis 2020	Abweichung 2020	Abweichung 2020 %
Privatrechtliche Leistungsentgelte	1.291.922,42	1.273.670	1.240.902,27	-32.767,73	-2,57
Erträge aus der Auflösung von Sonderposten für Grabnutzungsentgelte	30.667,73	35.700	31.333,68	-4.366,32	-12,23
Summe Privatrechtliche Leistungsentgelte	1.322.590,15	1.309.370	1.272.235,95	-37.134,05	-2,84

3.1.2.6 Kostenerstattungen und Kostenumlagen

Erträge aus Kostenerstattung und Kostenumlagen entstehen, wenn die Gemeinde Leistungen für Dritte erfüllt. Hierzu zählen beispielsweise, Erstattungen für die Kosten von Wahlen oder für Aufwendungen aus gemeinsamen Verwaltungseinrichtungen, sogenannten Verwaltungskostenerstattungen.

Die Erträge aus Kostenerstattungen und Kostenumlagen belaufen sich im Haushaltsjahr 2020 auf 580.498,32 Euro. Es ergibt sich eine Veränderung gegenüber dem Vorjahr um -141.495,52 Euro bzw. um -15.391,68 Euro gegenüber dem Haushaltsplan.

Kostenerstattungen und -umlagen

	Ergebnis 2019	Plan 2020	Ergebnis 2020	Abweichung 2020	Abweichung 2020 %
Kostenerstattungen und -umlagen von Sondervermögen	308.802,66	300.000	266.244,68	-33.755,32	-11,25
Kostenerstattungen und -umlagen vom öffentlichen Bereich	198.222,86	114.300	134.788,21	20.488,21	17,92
Kostenerstattungen und -umlagen vom privaten Bereich	214.968,32	181.590	179.465,43	-2.124,57	-1,17
Summe Kostenerstattungen und -umlagen	721.993,84	595.890	580.498,32	-15.391,68	-2,58

3.1.2.7 Bestandsveränderungen

Die Position umfasst sämtliche Erhöhungen und Verminderungen des Bestandes an fertigen und unfertigen Erzeugnissen und Leistungen sowie Waren.

Die Erträge aus Bestandsveränderungen belaufen sich im Haushaltsjahr 2020 auf 0,00 Euro. Es ergibt sich eine Veränderung gegenüber dem Vorjahr um 0 Euro bzw. um 0 Euro gegenüber dem Haushaltsplan.

3.1.2.8 Andere aktivierte Eigenleistungen

Aktivierte Eigenleistungen neutralisieren Aufwendungen, die im Zusammenhang mit der Erstellung eigener Vermögensgegenstände angefallen sind. Dies können z.B. Architekten- und Ingenieurleistungen des Bauamts sein, die zur Erhöhung der Herstellungskosten des Vermögensgegenstandes führen.

Die Erträge aus aktivierten Eigenleistungen belaufen sich im Haushaltsjahr 2020 auf 0,00 Euro. Es ergibt sich eine Veränderung gegenüber dem Vorjahr um 0 Euro. Das Ergebnis weicht vom dem Planansatz in Höhe von 0 Euro um 0 Euro ab.

3.1.2.9 Sonstige laufende Erträge

Unter die Position der sonstigen laufenden Erträge fallen sämtliche Erträge, die nicht einer der vorgehenden Positionen zugeordnet werden können. Die sonstigen laufenden Erträge belaufen sich im Haushaltsjahr 2020 auf 3.056.733,11 Euro. Es ergibt sich eine Veränderung gegenüber dem Vorjahr um 1.761.967,83 Euro bzw. um 2.607.383,11 Euro gegenüber dem Haushaltsplan.

Sonstige laufende Erträge

	Ergebnis 2019	Plan 2020	Ergebnis 2020	Abweichung 2020	Abweichung 2020 %
Erträge aus der Veräußerung von Vermögensgegenständen	50.769,06	9.050	901.621,22	892.571,22	9.862,67
Weitere sonstige Erträge (z. B. Konzessionen)	722.690,48	409.500	326.745,13	-82.754,87	-20,21
Nicht zahlungswirksame ordentliche Erträge	521.305,74	30.800	1.828.366,76	1.797.566,76	5.836,26
Summe Sonstige laufende Erträge	1.294.765,28	449.350	3.056.733,11	2.607.383,11	580,26

Die Abweichung von Insgesamt 580,26 % ergibt sich aus dem Verkauf von Grundstücken überwiegend aus den neuerschlossenen und fertiggestellten Baugebieten Bischofsdhrun und Morbach (ca. 900.000,00 €) und der Auflösung des Sonderpostens für den Kommunalen Finanzausgleich aus dem Vorjahr (ca. 1.700.000,00 €).



3.1.2.10 Zins- und sonstige Finanzerträge

Die Erträge aus Finanzierungstätigkeit umfassen sämtliche Zinserträge und sonstige Finanzerträge, die die Gemeinde aus Krediten und Ausleihungen an Dritte und aus Wertpapieren des Anlagevermögens erzielt.

Sie belaufen sich im Haushaltsjahr 2020 auf 1.064.908,31 Euro. Es ergibt sich eine Veränderung gegenüber dem Vorjahr um 867.646,36 Euro. Das Ergebnis weicht vom Planansatz in Höhe von 112.400 Euro um 952.508,31 Euro ab.

Zinserträge und sonstige Finanzerträge

	Ergebnis 2019	Plan 2020	Ergebnis 2020	Abweichung 2020	Abweichung 2020 %
Zinserträge für Kredite	2.502,24	12.100	758,60	-11.341,40	-93,73
Erträge aus Beteiligungen an assoziierten Unternehmen	163.200,71	65.300	65.271,79	-28,21	-0,04
Erträge aus Sondervermögen, Zweckverbänden und Anstalten des öffentlichen Rechts	--	0	937.838,51	937.838,51	--
Sonstige Zinsen und ähnliche Erträge	31.559,00	35.000	61.039,41	26.039,41	74,40
Summe Zinserträge und sonstige Finanzerträge	197.261,95	112.400	1.064.908,31	952.508,31	847,43

Hinweis: Unter dem Punkt "Erträge aus Beteiligungen an assoziierten Unternehmen" sind auch die jahresabschlussbedingten positiven Eigenkapitalanpassungen der Eigenbetriebe zu verbuchen.

U. a. wurde eine Anpassung des Eigenkapitals aufgrund vorläufiger Jahresabschlüsse beim Zweckverband HuMos in Höhe von 937.838,51 € vorgenommen.

3.1.2.11 Außerordentliche Erträge

Die außerordentlichen Erträge belaufen sich im Haushaltsjahr 2020 auf 0,00 Euro. Es ergibt sich eine Veränderung gegenüber dem Vorjahr um 0 Euro.

3.1.3 Aufwandslage

Die folgende Tabelle zeigt die einzelnen Aufwandsarten und deren Abweichung zum Vorjahresergebnis sowie zum Planansatz:

Aufwandsarten im Überblick

	Ergebnis 2019	Plan 2020	Ergebnis 2020	Abweichung 2020	Abweichung 2020 %
E9 - Personal- und Versorgungsaufwendungen	9.722.999,74	9.529.160	9.799.216,67	270.056,67	2,83
E10 - Aufwendungen für Sach- und Dienstleistungen	2.493.867,01	2.559.490	2.294.297,04	-265.192,96	-10,36
E11 - Bilanzielle Abschreibungen	3.092.750,27	3.093.720	3.114.514,77	20.794,77	0,67
E12 - Zuwendungen, Umlagen und sonstige Transferaufwendungen	14.458.640,36	13.485.110	13.600.914,27	115.804,27	0,86
E13 - Aufwendungen der sozialen Sicherung	911.821,33	838.890	1.326.872,16	487.982,16	58,17
E14 - Sonstige laufende Aufwendungen	3.043.687,53	5.133.950	4.387.365,29	-746.584,71	-14,54
E15 - Laufende Aufwendungen aus Verwaltungstätigkeit	33.723.766,24	34.640.320	34.523.180,20	-117.139,80	-0,34
E18 - Zinsen und sonstige Finanzaufwendungen	1.584.077,27	167.820	177.204,51	9.384,51	5,59
Gesamtaufwendungen	35.307.843,51	34.808.140	34.700.384,71	-107.755,29	-0,31

3.1.3.1 Personal und Versorgungsaufwand

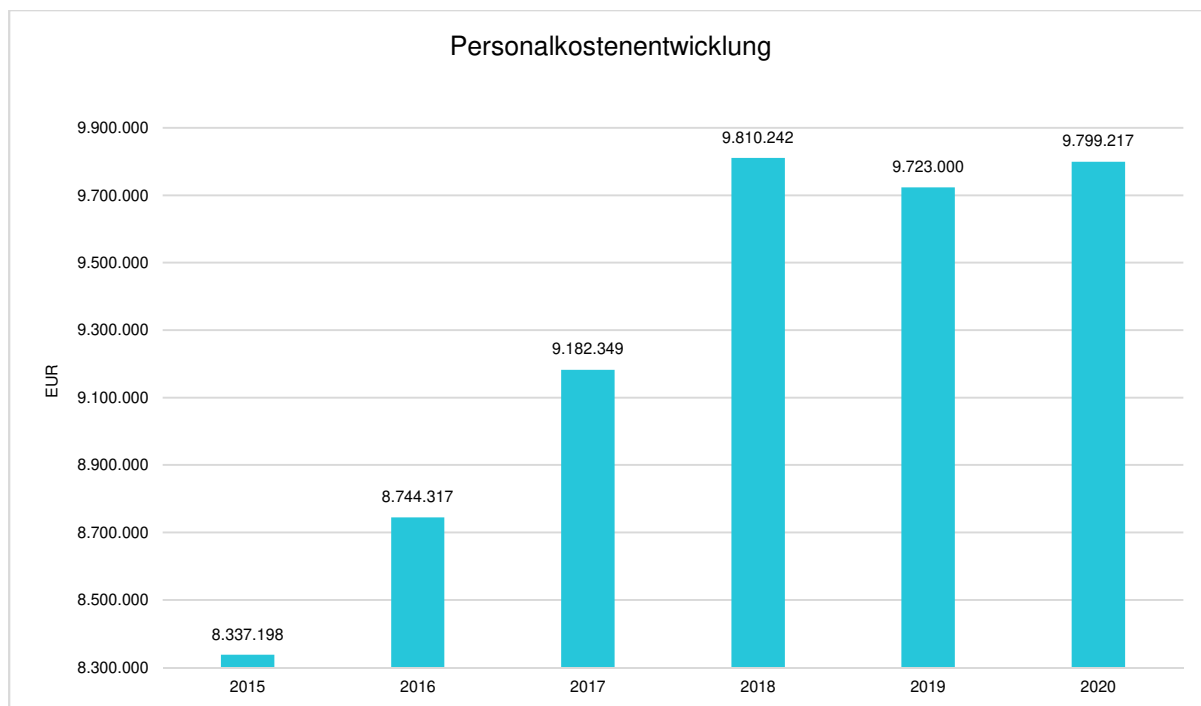
Bei den Personalaufwendungen handelt es sich ausschließlich um Aufwendungen für Beschäftigte und ehrenamtlich Tätige. Zu den Beschäftigten zählen aktive Beamte, tariflich Beschäftigte und sonstige Mitarbeiter. Die Personalaufwendungen sind neben den Sach- und Dienstleistungsaufwendungen die größte Aufwandsposition.

Bei den Versorgungsaufwendungen sind alle auf Arbeitgeberseite anfallenden Aufwendungen in Zusammenhang mit der Versorgung von aktiven Beamten und Versorgungsempfänger erfasst.

Personal- und Versorgungsaufwand

	Ergebnis 2019	Plan 2020	Ergebnis 2020	Abweichung 2020	Abweichung 2020 %
Aufwendungen für ehrenamtlich Tätige	274.854,50	321.100	279.312,71	-41.787,29	-13,01
Dienstbezüge und dergleichen	6.842.875,29	6.911.070	7.008.682,16	97.612,16	1,41
Beiträge zu Versorgungskassen	902.749,98	894.720	861.031,37	-33.688,63	-3,77
Beiträge zur gesetzlichen Sozialversicherung	1.286.175,48	1.259.370	1.268.850,02	9.480,02	0,75
Beihilfen, Unterstützungsleistungen und dergleichen	3.999,97	5.850	5.260,00	-590,00	-10,09
Zuführung zu Rückstellungen	382.943,85	12.500	337.099,00	324.599,00	2.596,79
Pauschalierter Lohnsteuer (auch Zahlungen über Knappschaft)	4.154,67	1.700	4.297,41	2.597,41	152,79
Versorgungsaufwendungen	25.246,00	122.850	34.684,00	-88.166,00	-71,77
Summe	9.722.999,74	9.529.160	9.799.216,67	270.056,67	2,83

Die Personal- und Versorgungsaufwendungen belaufen sich im Haushaltsjahr 2020 auf 9.799.216,67 Euro. Es ergibt sich eine Veränderung gegenüber dem Vorjahr um 76.216,93 Euro. Das Ergebnis weicht von dem Planansatz in Höhe von 9.529.160 Euro um 270.056,67 Euro ab.



Ein Grund hierfür sind vor allen Dingen die steigenden Personalzahlen insbesondere im Bereich der Kindergärten und daraus resultierenden Personal- und Versorgungsaufwände. Diese pendeln sich aber im Bereich der 9,7 – 9,8 Mio. € (siehe Vorjahreswerte) ein.

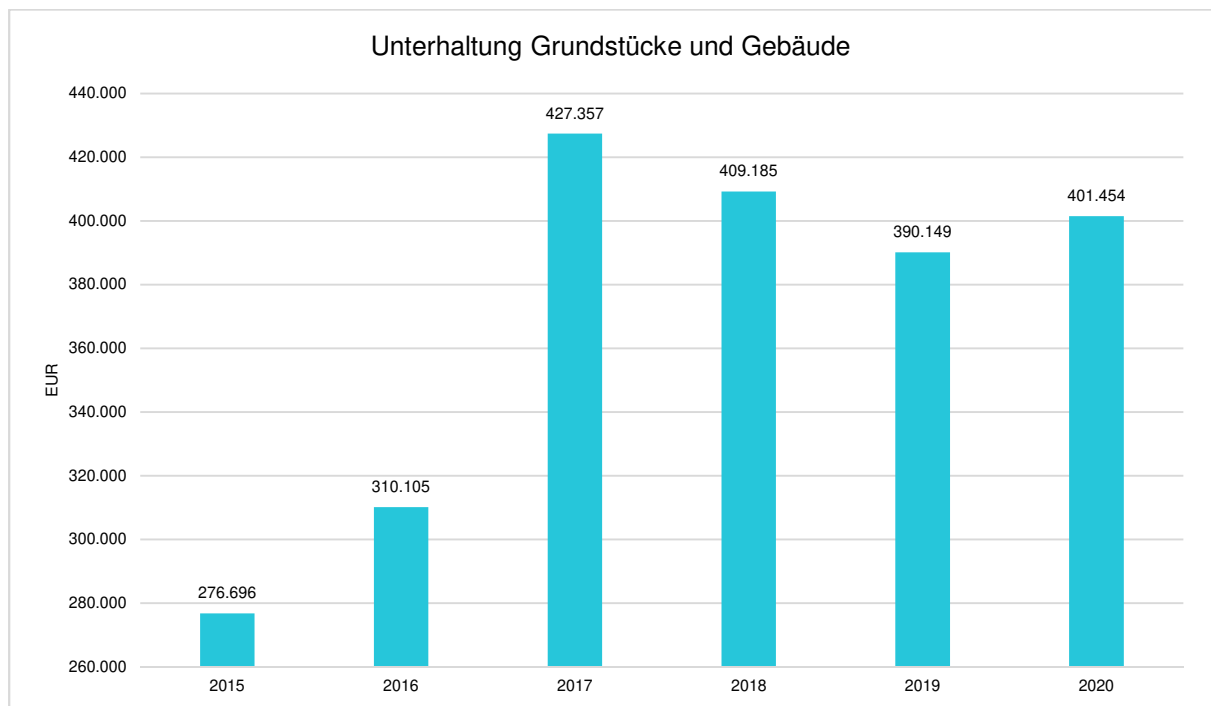
3.1.3.2 Sach- und Dienstleistungsaufwand

Die Sach- und Dienstleistungsaufwendungen beinhalten alle fremdbezogenen Waren und Dienstleistungen. Sie sind neben den Personalaufwendungen die andere große Aufwandsposition.

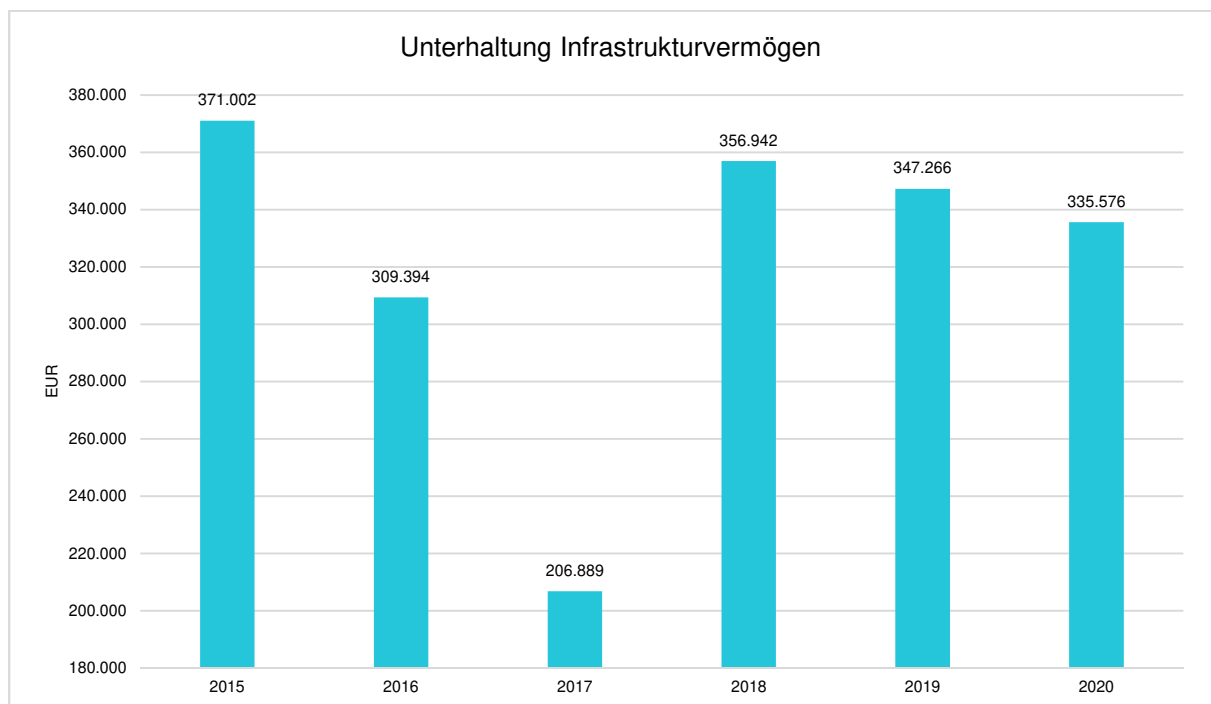
Sach- und Dienstleistungsaufwand

	Ergebnis 2019	Plan 2020	Ergebnis 2020	Abweichung 2020	Abweichung 2020 %
Aufwendungen für Fertigung, Vertrieb und Waren	118.503,45	63.000	83.613,91	20.613,91	32,72
Aufwendungen für Energie / Wasser / Abwasser / Abfall	666.216,12	746.990	621.531,83	-125.458,17	-16,80
Unterhaltung der Grundstücke und Gebäude	390.149,28	405.170	401.453,97	-3.716,03	-0,92
Bewirtschaftung der Grundstücke und Gebäude	92.406,00	133.040	94.528,96	-38.511,04	-28,95
Unterhaltung des Infrastrukturvermögens	347.266,40	293.700	335.576,00	41.876,00	14,26
Unterhaltung von Kunstgegenständen und Denkmälern	4.809,40	8.400	60,49	-8.339,51	-99,28
Fahrzeugunterhaltung	150.358,53	142.040	147.061,40	5.021,40	3,54
Unterhaltung von Maschinen und technischen Anlagen	16.162,35	20.000	22.823,75	2.823,75	14,12
Unterhaltung der Betriebs- und Geschäftsausstattung	10.511,67	11.200	6.189,75	-5.010,25	-44,73
Geringwertige Geräte, Ausstattungs-, Ausrüstungs-, und sonstige Gebrauchsgegenstände	54.995,85	80.540	53.957,20	-26.582,80	-33,01
Weitere Verwaltungs- und Betriebsaufwendungen	443.499,47	463.770	325.800,22	-137.969,78	-29,75
Kostenerstattungen	171.399,70	168.200	161.013,71	-7.186,29	-4,27
Sonstige Aufwendungen für Sach- und Dienstleistungen	27.588,79	23.440	40.685,85	17.245,85	73,57
Summe	2.493.867,01	2.559.490	2.294.297,04	-265.192,96	-10,36

Die Aufwendungen für Sach- und Dienstleistungen belaufen sich im Haushaltsjahr 2020 auf 2.294.297,04 Euro. Es ergibt sich eine Veränderung gegenüber dem Vorjahr um -199.569,97 Euro. Das Ergebnis weicht von dem Planansatz in Höhe von 2.559.490 Euro um -265.192,96 Euro ab.



Die dargestellten Werte enthalten die Sonderunterhaltungen aus der "Prioritätenliste Unterhaltung".





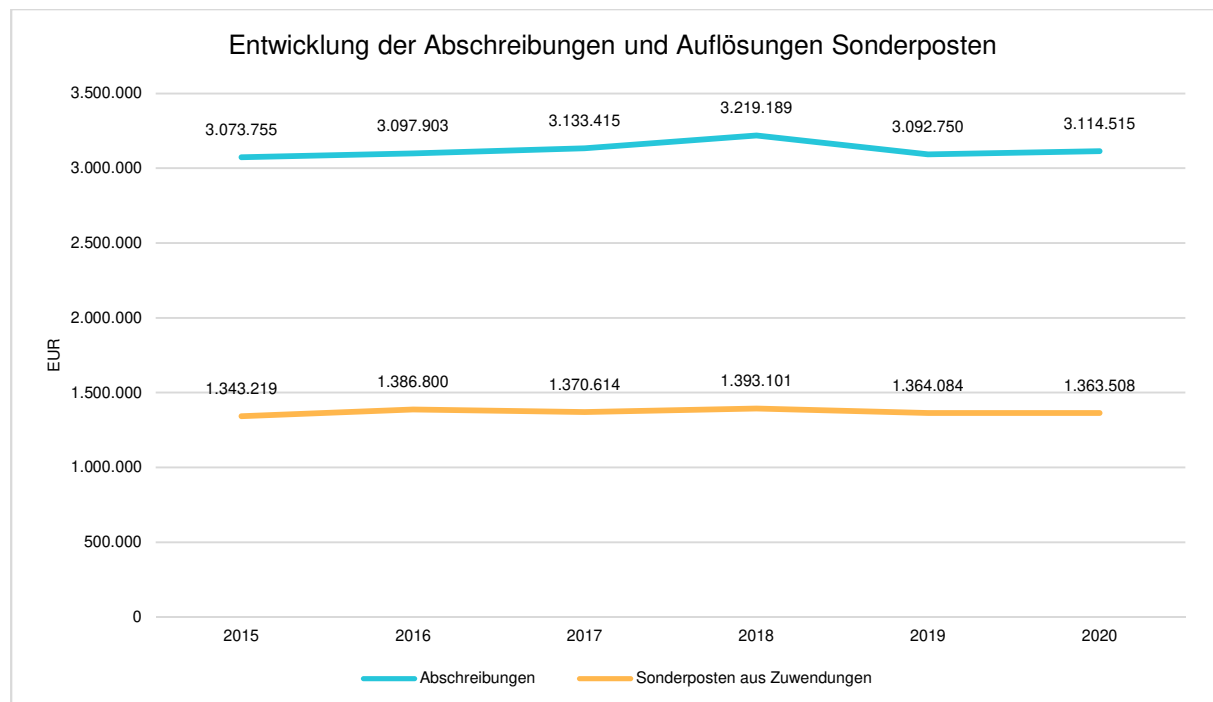
3.1.3.3 Abschreibungen

Abschreibungen sind Aufwendungen, die aus der Abnutzung von Vermögensgegenständen des Anlagevermögens entstehen. Sie zeigen den Werteverzehr über die Nutzungsdauer eines jeweiligen Vermögensgegenstands.

Abschreibungen

	Ergebnis 2019	Plan 2020	Ergebnis 2020	Abweichung 2020	Abweichung 2020 %
Abschreibungen auf immaterielle Vermögensgegenstände	289.636,21	269.530	274.810,42	5.280,42	1,96
Abschreibungen auf bebaute Grundstücke und grundstücksgleiche Rechte	803.969,72	797.570	816.360,14	18.790,14	2,36
Abschreibungen auf das Infrastrukturvermögen einschließlich Grundstücke und grundstücksgleiche Rechte	1.241.919,40	1.231.980	1.250.768,00	18.788,00	1,53
Abschreibungen auf Bauten auf fremden Grund und Boden	--	630	--	-630,00	--
Abschreibungen auf Kunstgegenstände, Denkmäler	8.239,96	8.250	8.060,10	-189,90	-2,30
Abschreibungen auf Fahrzeuge, Maschinen und technische Anlagen, BGA	511.896,34	560.860	530.582,18	-30.277,82	-5,40
Sonstige und außerplanmäßige Abschreibungen	237.088,64	224.900	233.933,93	9.033,93	4,02
Summe	3.092.750,27	3.093.720	3.114.514,77	20.794,77	0,67

Die Abschreibungen belaufen sich im Haushaltsjahr 2020 auf 3.114.514,77 Euro. Es ergibt sich eine Veränderung gegenüber dem Vorjahr um 21.764,50 Euro. Das Ergebnis weicht von dem Planansatz in Höhe von 3.093.720 Euro um 20.794,77 Euro ab.



3.1.3.4 Zuwendungen, allgemeine Umlagen und sonstige Transferaufwendungen

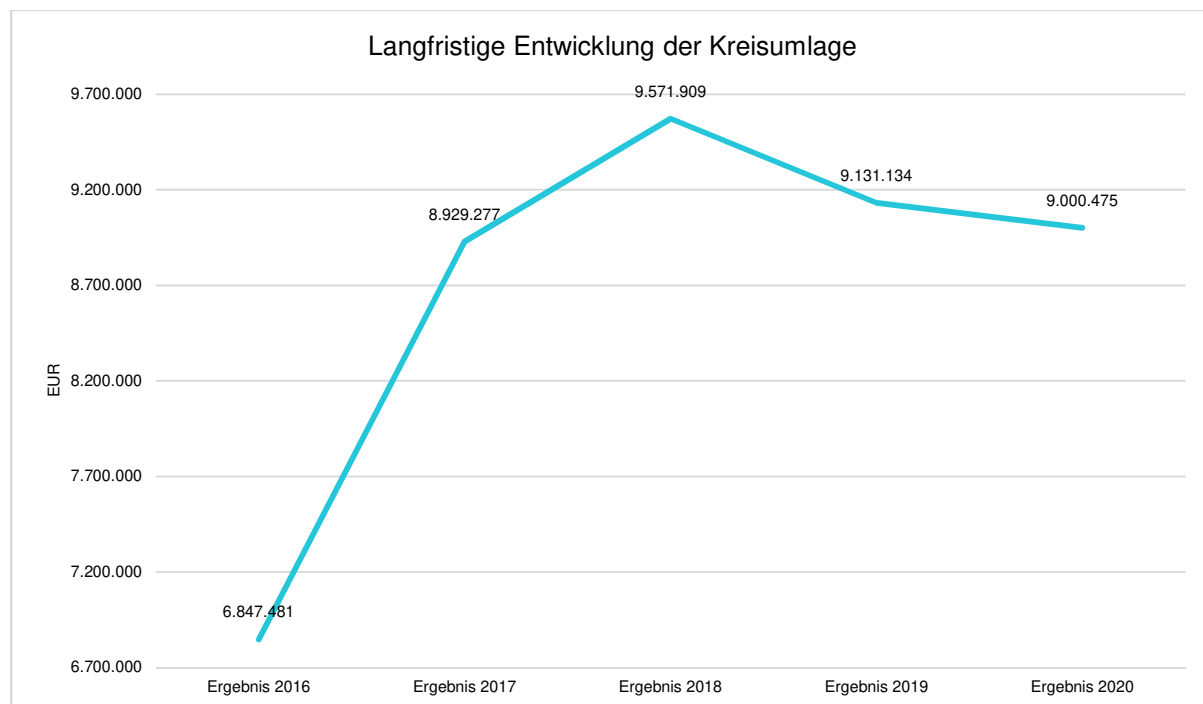
Die Position beinhaltet sämtliche Aufwendungen, die die Gemeinde an Umlagen (z.B. Gewerbesteuerumlage) und Zuwendungen für laufende Zwecke an Dritte zu leisten hat.

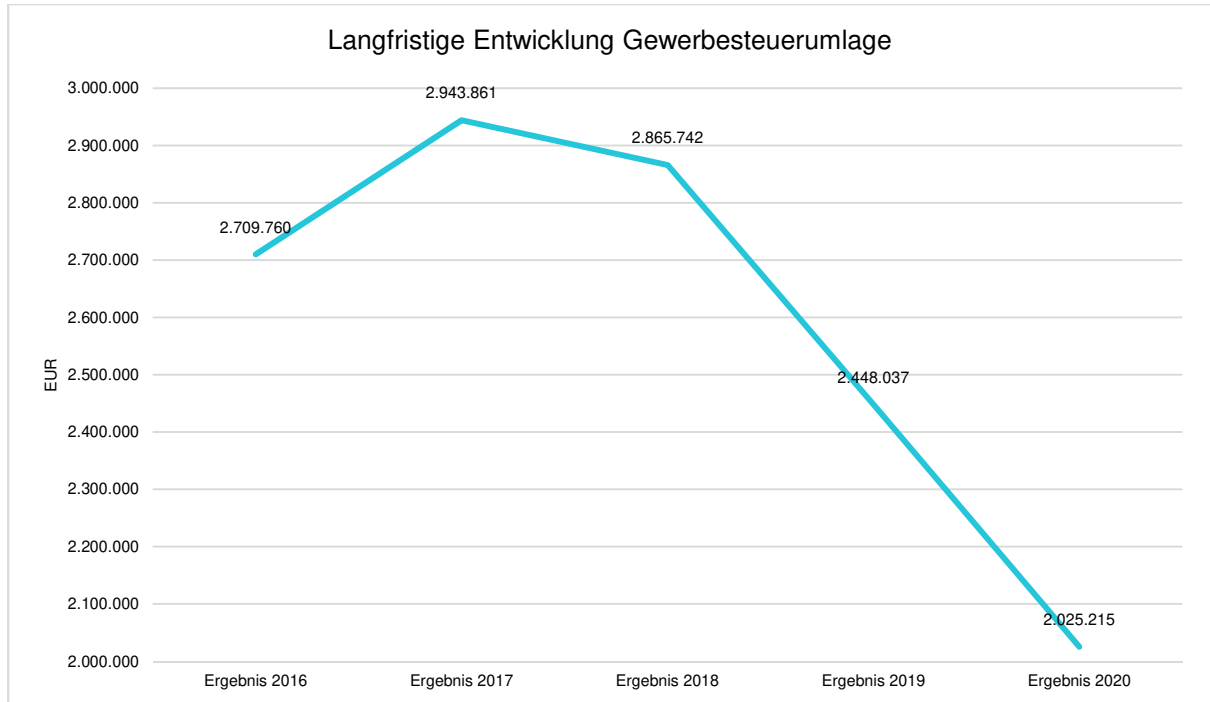
Zuwendungen, Umlagen und sonstige Transferaufwendungen

	Ergebnis 2019	Plan 2020	Ergebnis 2020	Abweichung 2020	Abweichung 2020 %
Zuweisungen und Zuschüsse für laufende Zwecke	2.199.642,90	2.203.760	1.900.853,69	-302.906,31	-13,74
<i>davon Vorteilsausgleich HuMos</i>	<i>2.007.876,20</i>	<i>1.999.000</i>	<i>1.695.871,37</i>	<i>-303.128,63</i>	<i>-15,16</i>
Schuldendiensthilfe	1.950,00	1.950	1.180,00	-770,00	-39,49
Gewerbesteuerumlage	2.448.037,46	1.588.200	2.025.214,58	437.014,58	27,52
Allgemeine Umlagen	9.809.010,00	9.687.200	9.673.666,00	-13.534,00	-0,14
<i>davon Allgemeine Umlagen an das Land</i>	<i>677.876,00</i>	<i>685.300</i>	<i>673.191,00</i>	<i>-12.109,00</i>	<i>-1,77</i>
<i>davon Kreisumlage</i>	<i>9.131.134,00</i>	<i>9.001.900</i>	<i>9.000.475,00</i>	<i>-1.425,00</i>	<i>-0,02</i>
Allgemeine Zuweisungen	--	4.000	--	-4.000,00	--
Summe	14.458.640,36	13.485.110	13.600.914,27	115.804,27	0,86

Die Zuwendungen, Umlagen und sonstigen Transferaufwendungen belaufen sich im Haushaltsjahr 2020 auf 13.600.914,27 Euro. Es ergibt sich damit eine Veränderung gegenüber dem Vorjahr um -857.726,09 Euro. Das Ergebnis weicht vom dem Planansatz in Höhe von 13.485.110 Euro um 115.804,27 Euro ab.

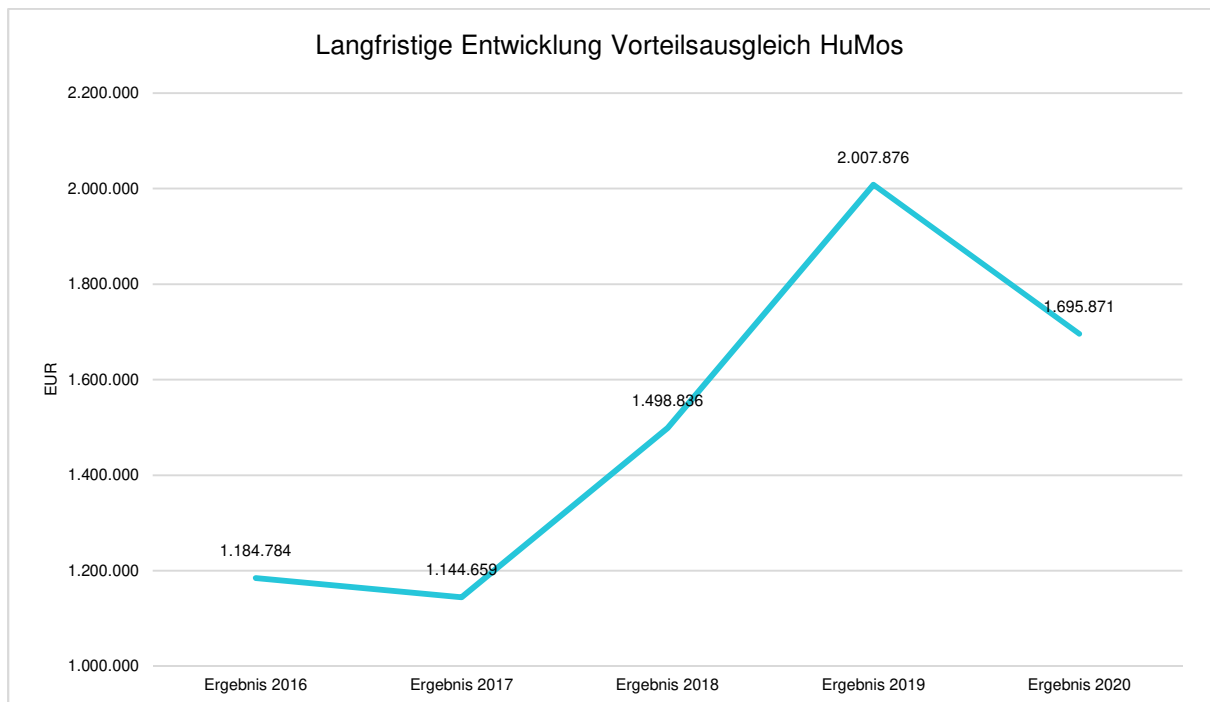
Hinweis: Unter "Allgemeine Umlagen an das Land" ist die Finanzausgleichsumlage nach dem Landesfinanzausgleichsgesetz (LFAG) zu verstehen.

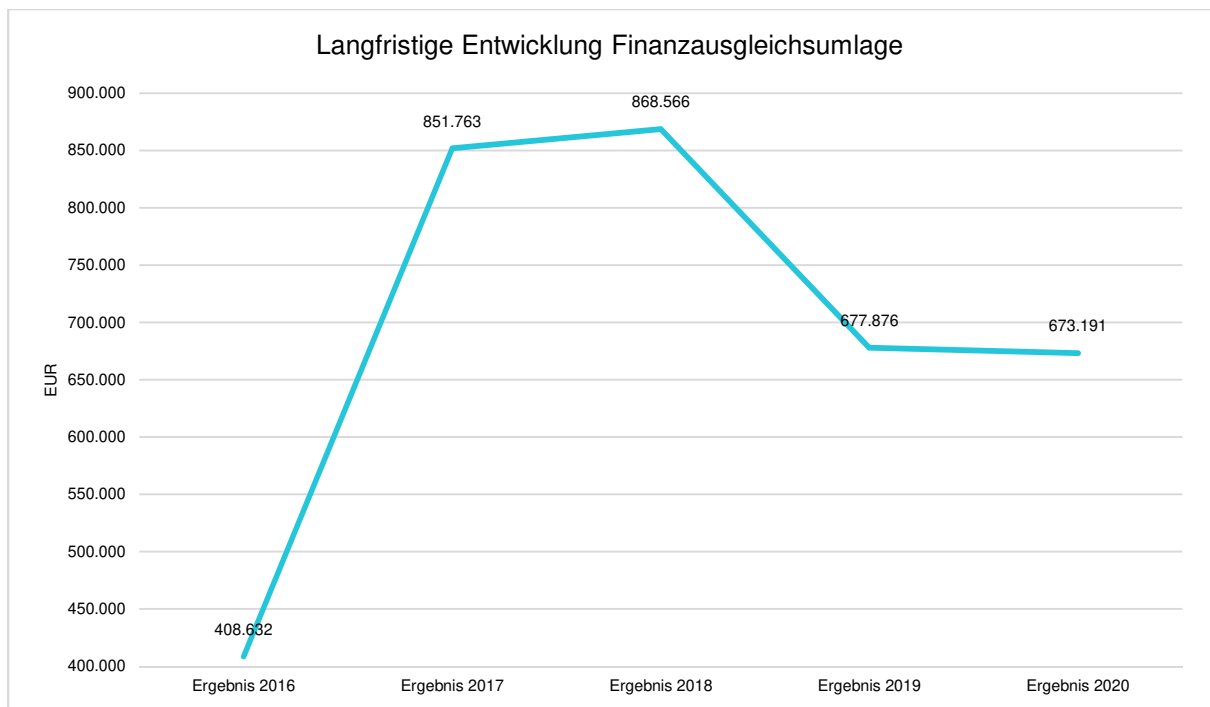




Erläuterung Vorteilsausgleich

Der Vorteilsausgleich an den Zweckverband Gewerbepark Hunsrück-Mosel (ZV HuMos) wird auf Grundsteuer B und Gewerbesteuereinnahmen gezahlt, welche die Gemeinde Morbach im Verbandsgebiet erzielt. Von den jeweiligen Steuereinnahmen werden die Umlagen und negativen Auswirkungen auf die Gemeinde Morbach, wie höhere Gewerbesteuerumlage, Kreisumlagenanteil, anteilige Finanzausgleichsumlage und die etwaig entfallenden Schlüsselzuweisungen abgezogen. Der so ermittelte Betrag wird an den Zweckverband HuMos als Vorteilsausgleich gezahlt.





3.1.3.5 Aufwendungen der sozialen Sicherung

Die Position beinhaltet sämtliche Aufwendungen, die die Gemeinde im Bereich der sozialen Sicherung zu leisten hat. Hierzu zählen unter anderem, die Grundsicherung nach dem SGB, die Kosten der Unterkunft und Heizung oder Leistungen nach dem Asylbewerbergesetz.

Aufwendungen der sozialen Sicherung

	Ergebnis 2019	Plan 2020	Ergebnis 2020	Abweichung 2020	Abweichung 2020 %
Kostenbeteiligungen und -erstattungen nach SGB II	56.023,52	84.000	98.327,81	14.327,81	17,06
Leistungen nach SGB XII	519.342,76	435.000	429.528,16	-5.471,84	-1,26
Kostenbeteiligungen und -erstattungen nach SGB XII	17.951,92	32.750	442.540,25	409.790,25	1.251,27
Sonstige Leistungen	284.337,01	246.140	272.469,27	26.329,27	10,70
Kostenbeteiligungen und -erstattungen für sonstige Leistungen	34.166,12	41.000	84.006,67	43.006,67	104,89
Aufwendungen der sozialen Sicherung	911.821,33	838.890	1.326.872,16	487.982,16	58,17

Die Aufwendungen der sozialen Sicherung belaufen sich im Haushaltsjahr 2020 auf 1.326.872,16 Euro. Es ergibt sich eine Veränderung gegenüber dem Vorjahr um 415.050,83 Euro. Das Ergebnis weicht von dem Planansatz in Höhe von 838.890 Euro um 487.982,16 Euro ab.

3.1.3.6 Sonstige laufende Aufwendungen

Unter die Position der sonstigen laufenden Aufwendungen fallen sämtliche Aufwendungen, die nicht einer der vorgehenden Positionen zugeordnet werden können. Hierunter fallen auch Wertberichtigungen auf Forderungen und der Verlust aus dem Abgang von Vermögensgegenständen des Anlagevermögens, die unter Buchwert veräußert wurden oder ohne Wertausgleich in Abgang gebracht wurden.



Sonstige Aufwendungen

	Ergebnis 2019	Plan 2020	Ergebnis 2020	Abweichung 2020	Abweichung 2020 %
Sonstige laufende Aufwendungen	3.043.687,53	5.133.950	4.387.365,29	-746.584,71	-14,54
davon Sonstige Personal- und Versorgungsaufwendungen	123.354,39	158.820	118.810,91	-40.009,09	-25,19
davon Aufwendungen für die Inanspruchnahme von Rechten und Diensten	431.533,16	582.780	420.799,31	-161.980,69	-27,79
davon Geschäftsaufwendungen	317.698,09	325.660	282.168,44	-43.491,56	-13,35
davon Aufwendungen für Beiträge, Versicherungen und Sonstiges	385.621,15	419.330	412.895,76	-6.434,24	-1,53
davon Verluste aus dem Abgang von Gegenständen des AV und des UV	1.722.136,17	489.100	3.108.644,46	2.619.544,46	535,58
davon Aufwendungen für besondere Finanzauszahlungen	--	--	9,42	9,42	--
davon Aufwendungen für Steuern	26.133,86	39.860	28.158,11	-11.701,89	-29,36
davon Sonstige laufende Aufwendungen der Verwaltungstätigkeit	37.210,71	25.020	15.878,88	-9.141,12	-36,54
Zinsen und sonstige Finanzaufwendungen	1.584.077,27	167.820	177.204,51	9.384,51	5,59
Summe	4.627.764,80	2.208.390	4.564.569,80	2.356.179,80	106,69

Die sonstigen laufenden Aufwendungen belaufen sich im Haushaltsjahr 2020 auf 4.564.569,80 Euro. Es ergibt sich eine Veränderung gegenüber dem Vorjahr um -63.195 Euro. Das Ergebnis weicht von dem Planansatz in Höhe von 2.208.390 Euro um 2.356.179,80 Euro ab.

3.1.3.7 Zinsaufwendungen und sonstige Finanzaufwendungen

Die Aufwendungen aus Finanzierungstätigkeit umfassen sämtliche Zinsaufwendungen und sonstige Finanzaufwendungen, die die Gemeinde aus der Aufnahme von Krediten zu leisten hat.

Zins- und sonstige Finanzaufwendungen

	Ergebnis 2019	Plan 2020	Ergebnis 2020	Abweichung 2020	Abweichung 2020 %
Zinsen an Sondervermögen	686.211,28	0	92,75	92,75	--
Zinsen an den öffentlichen Bereich	705.755,61	16.680	16.826,80	146,80	0,88
Zinsen an den inländischen Geldmarkt	163.712,38	146.140	144.588,96	-1.551,04	-1,06
Sonstige Zinsen und sonstige Finanzaufwendungen	28.398,00	5.000	15.696,00	10.696,00	213,92
Summe Zins- und sonstige Finanzaufwendungen	1.584.077,27	167.820	177.204,51	9.384,51	5,59

Die Aufwendungen aus Finanzierungstätigkeit belaufen sich im Haushaltsjahr 2020 auf 177.204,51 Euro. Es ergibt sich eine Veränderung gegenüber dem Vorjahr um -1.406.872,76 Euro. Das Ergebnis weicht von dem Planansatz in Höhe von 167.820 Euro um 9.384,51 Euro ab.

Hinweis: Unter dem Punkt "Zinsen an Sondervermögen" sind auch die Veränderungen des Eigenkapitals der Eigenbetriebe zu verbuchen, sofern diese negativ ausfallen.

3.1.3.8 Außerordentliche Aufwendungen

Die außerordentlichen Aufwendungen belaufen sich im Haushaltsjahr 2020 auf 0,00 Euro. Es ergibt sich eine Veränderung gegenüber dem Vorjahr um 0 Euro. Das Ergebnis weicht von dem Planansatz in Höhe von 0 Euro um 0 Euro ab.



3.2 Finanzrechnung

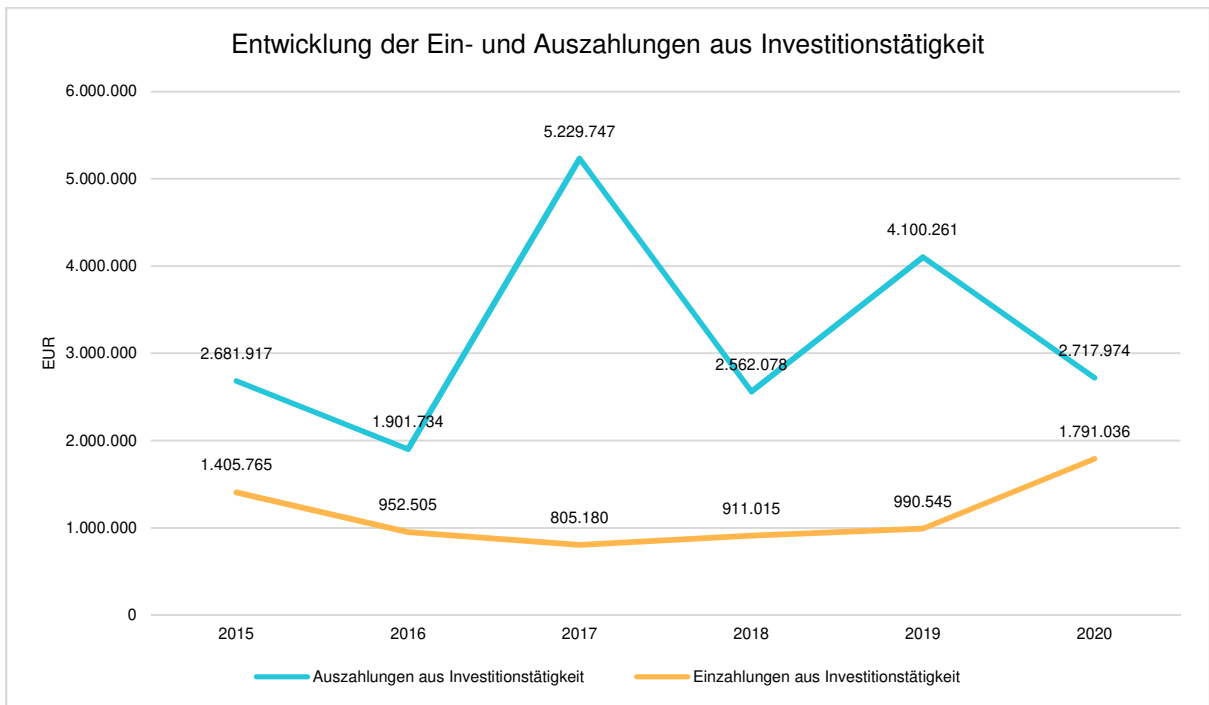
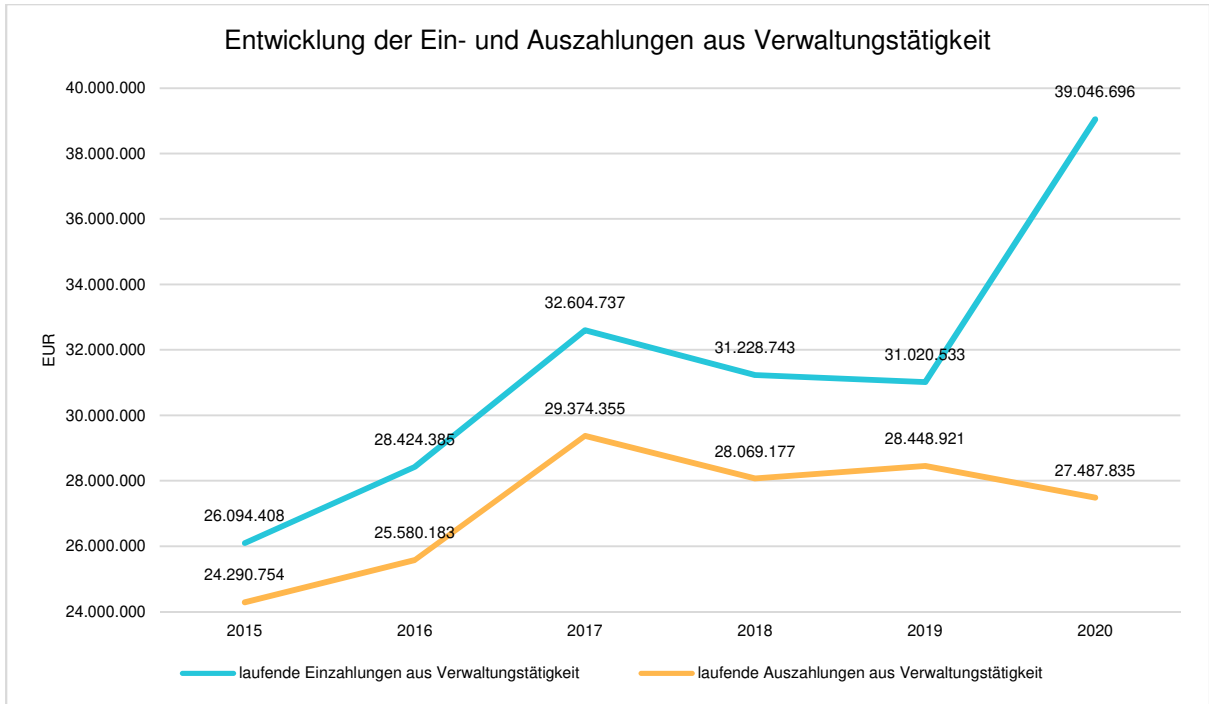
3.2.1 Allgemeine Entwicklung

Die Finanzrechnung weist die tatsächlichen Finanzströme eines Berichtsjahres nach.

Finanzrechnung

	Ergebnis 2019	Plan 2020	Ergebnis 2020	Abweichung 2020	Abweichung 2020 %
laufende Einzahlungen aus Verwaltungstätigkeit	31.020.532,80	32.591.210	39.046.696,05	6.455.486,05	19,81
laufende Auszahlungen aus Verwaltungstätigkeit	28.448.920,96	27.961.620	27.487.835,39	-473.784,61	-1,69
Saldo der laufenden Ein- und Auszahlungen aus Verwaltungstätigkeit	2.571.611,84	4.629.590	11.558.860,66	6.929.270,66	149,67
Zinseinzahlungen und sonstige Finanzeinzahlungen	205.054,44	112.400	118.211,64	5.811,64	5,17
Zinsauszahlungen und sonstige Finanzauszahlungen	216.825,71	167.820	181.215,01	13.395,01	7,98
Saldo der Zins- und sonstigen Finanzein- und -auszahlungen	-11.771,27	-55.420	-63.003,37	-7.583,37	-13,68
Saldo der ordentlichen Ein- und Auszahlungen	2.559.840,57	4.574.170	11.495.857,29	6.921.687,29	151,32
Saldo der ordentlichen und außerordentlichen Ein- und Auszahlungen	2.559.840,57	4.584.670	11.495.857,29	6.911.187,29	150,75
Summe der Einzahlungen aus Investitionstätigkeit	990.545,27	4.065.400	1.791.035,63	-2.274.364,37	-55,94
Summe der Auszahlungen aus Investitionstätigkeit	4.100.261,31	3.191.980	2.717.973,76	-474.006,24	-14,85
Saldo der Ein- und Auszahlungen aus Investitionstätigkeit	-3.109.716,04	873.420	-926.938,13	-1.800.358,13	-206,13
Finanzmittelergebnis	-549.875,47	5.447.590	10.568.919,16	5.121.329,16	94,01
Einzahlungen aus Finanzierungstätigkeit	1.496.627,01	0	485.922,54	485.922,54	--
Auszahlungen aus Finanzierungstätigkeit	930.205,15	5.458.090	11.578.639,48	6.120.549,48	112,14
Saldo der Ein- und Auszahlungen aus Finanzierungstätigkeit	566.421,86	-5.458.090	-11.092.716,94	-5.634.626,94	-103,23
Einzahlungen aus durchlaufenden Geldern	100.674,18	--	1.070.718,70	1.070.718,70	--
Auszahlungen aus durchlaufenden Geldern	117.220,57	--	546.920,92	546.920,92	--

In der Finanzrechnung beträgt der positive Saldo der ordentlichen und außerordentlichen Ein- und Auszahlungen 11.495.857,29 Euro (Vorjahr: 2.559.840,57 Euro). Mit diesem können die Auszahlungen zur planmäßigen Tilgung von Investitionskrediten in Höhe von 498.918,07 Euro, (Vorjahr: 529.612,45 Euro) gedeckt werden. Es ergibt sich eine sog. freie Finanzspitze von 10.996.939,22 Euro (Vorjahr: 2.030.228,12 Euro). Das Finanzergebnis verändert sich um 8.966.711,10 Euro, gegenüber dem des Vorjahres.





3.2.2 Investitionstätigkeit

Die Investitionstätigkeit der Gemeinde Morbach stellt sich im Berichtsjahr wie folgt dar:

Außer- und überplanmäßige Auszahlungen

Zur Sicherstellung der Finanzierung war es unterjährig nötig, Beschlüsse zu außerplanmäßigen (APL) Auszahlungen und überplanmäßigen (ÜPL) Auszahlungen zu fassen. Diese werden in der nachfolgenden Tabelle dargestellt.

Grund	APL	ÜPL	Betrag in €	Gremium	Beschluss vom
Neuerstellung Website "Energiewirtschaft"	X		20.000,00	Haupt- und Finanzausschuss	10.02.2020

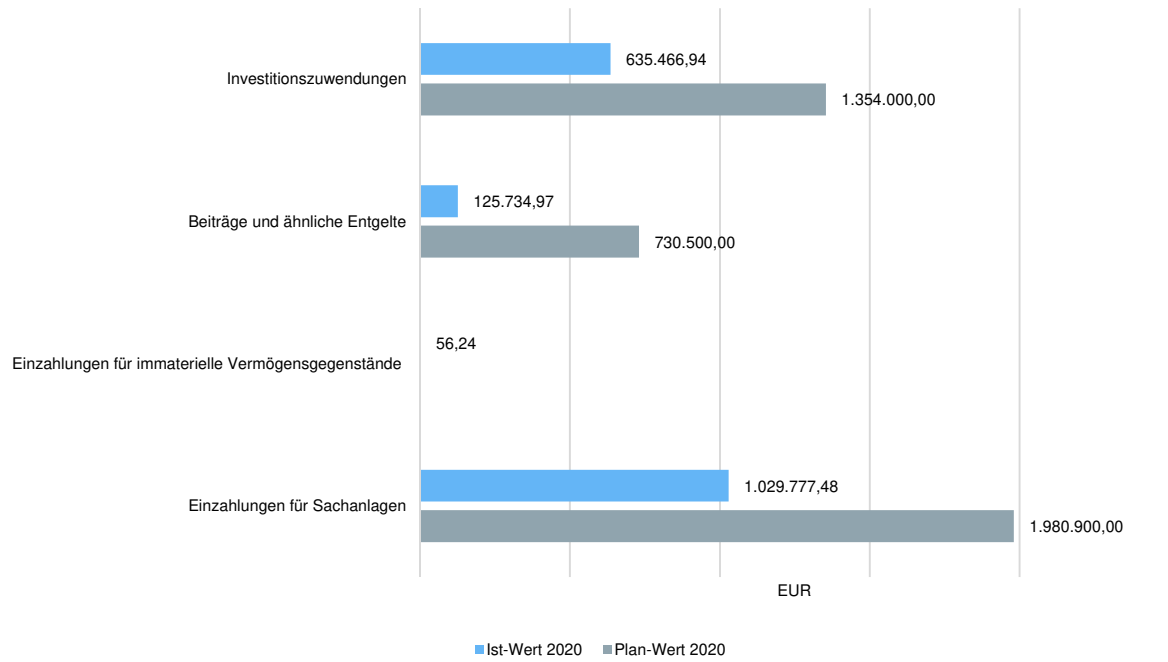
Im folgenden werden die Investitionen dargestellt. Gemäß der Haushaltssatzung gilt für bewegliche Wirtschaftsgüter ein Wirtschaftsgutwertgrenze nach § 32 Abs. 5 GemHVO bei 410,00 Euro netto, bzw. 487,90 Euro inklusive Umsatzsteuer, ab denen sie bilanziell erfasst werden.

Investitionstätigkeit

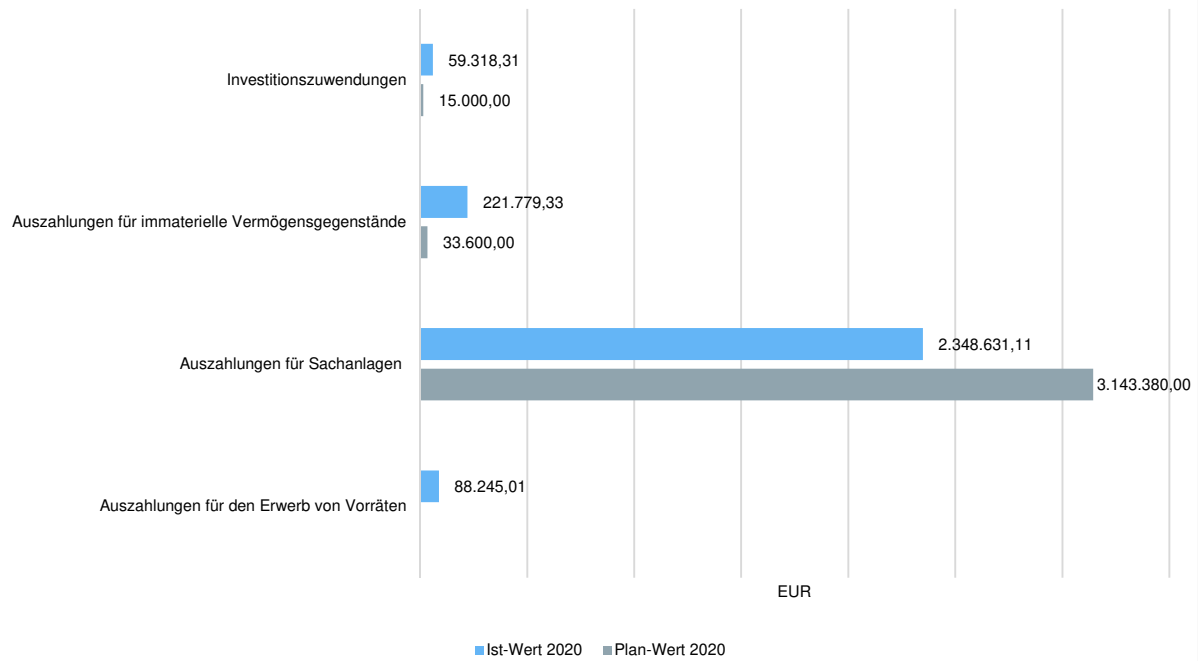
	Ergebnis 2019	Plan 2020	Ergebnis 2020	Abweichung 2020	Abweichung 2020 %
Investitionszuwendungen	367.693,21	1.354.000	635.466,94	-718.533,06	-53,07
Beiträge und ähnliche Entgelte	65.984,46	730.500	125.734,97	-604.765,03	-82,79
Einzahlungen für immaterielle Vermögensgegenstände	--	--	56,24	56,24	--
Einzahlungen für Sachanlagen	556.867,60	1.980.900	1.029.777,48	-951.122,52	-48,01
Einzahlungen aus Investitionstätigkeit gesamt	990.545,27	4.065.400	1.791.035,63	-2.274.364,37	-55,94
Investitionszuwendungen	76.981,13	15.000	59.318,31	44.318,31	295,46
Auszahlungen für immaterielle Vermögensgegenstände	89.302,56	33.600	221.779,33	188.179,33	560,06
Auszahlungen für Sachanlagen	3.819.283,56	3.143.380	2.348.631,11	-794.748,89	-25,28
Auszahlungen für den Erwerb von Vorräten	114.694,06	--	88.245,01	88.245,01	--
Auszahlungen aus Investitionstätigkeit gesamt	4.100.261,31	3.191.980	2.717.973,76	-474.006,24	-14,85
Saldo aus Investitionstätigkeit	-3.109.716,04	873.420	-926.938,13	-1.800.358,13	-206,13

U. a. zugesagte Investitionszuwendungen – etwa durch das Land Rheinland-Pfalz - für die Investitionen des Berichtsjahres 2020 in Höhe von 4.065.400 Euro wurden mit Ergebnis von 1.791.035,63 Euro um -2.274.364,37 Euro unterschritten. Die Differenz entstand durch bereits länger laufende Maßnahmen, die entsprechend des Baufortschritts abgerechnet wurden und zur Auszahlung kommen konnten.

Einzahlungen Investitionstätigkeit / Plan-Ist-Vergleich



Auszahlungen aus Investitionstätigkeit / Plan-Ist-Vergleich





3.2.3 Abgeschlossene Einzelmaßnahmen

3.2.3.1 Nachaktivierungen

Dargestellt werden Nachaktivierungen bei Maßnahmen, die sich für in den Vorjahren dargestellten Erstaktivierungen für mehrjährige Maßnahmen ergeben haben. Auch hierzu werden auch die dazugehörigen Sonderposten (=Sopo) dargestellt. Zu Nachaktivierungen kommt es in der Regel dadurch, dass die tatsächliche Inbetriebnahme des Wirtschaftsgutes vor der endgültigen Fertigstellung liegt.

Es liegen keine Nachaktivierungen im Jahre 2020 vor.

3.2.3.2 Erstaktivierungen

Dargestellt werden die einzelnen Wirtschaftsgüter, die sich aus den mehrjährigen Maßnahmen ergeben haben. Neben den Wirtschaftsgütern werden auch die dazugehörigen Sonderposten dargestellt, die im direkten Zusammenhang mit der Investitionsmaßnahme stehen.#

Im Berichtsjahr 2020 wurden folgende größere Einzelmaßnahmen abgeschlossen und in der Anlagenbuchhaltung aktiviert. Dargestellt werden Maßnahmen ab einer Größenordnung von 50.000,00 Euro.

541101 Gemeindestraße - Bischofsdhron

Maßnahme 11016, Erschließung Baugebiet „Auf der Rau“ 3. Teilgebiet

Ausführungszeitraum 2018 - 2020

Wirtschaftsgutbezeichnung	Wi-Gut Nr.	Art	Wert
Bischofsdhron, Gemeindestraße „Auf Kollmannstriesch“, - Baukostenzuschuss Straßenbeleuchtung -	2020/266	Baukostenzuschuss Straßenbeleuchtung	17.427,86 €
Bischofsdhron, Gemeindestraße „Auf Kollmannstriesch“, - Fahrbahn -	2020/265	Infrastrukturvermögen	309.829,62 €
		Summe:	327.257,48 €

Sopobezeichnung	Sopo-Nr.	Art	Wert
-	-	-	0,00 €
		Summe:	0,00 €

	Eigenmittel:	327.257,48 €
--	---------------------	---------------------

573107 Gemeindehaus Hinzerath

Maßnahme 17011, Hinzerath – Sanierung Gemeindehaus

Ausführungszeitraum 2016 - 2020

Wirtschaftsgutbezeichnung	Wi-Gut Nr.	Art	Wert
Hinzerath, Gemeindehaus, - Gebäude -	2020/274	Gebäude	599.086,17 €
Hinzerath, Gemeindehaus, - Sirenenanlage -	2020/275	Technische Anlagen Brand- und Katastro- phenschutz	7.806,07 €
Hinzerath, Gemeindehaus, - Garderobe -	2020/276	Betriebs- und Ge- schäftsausstattung	1.650,87 €
Hinzerath, Gemeindehaus, - Küche -	2020/277	Betriebs- und Ge- schäftsausstattung	24.775,47 €
Haag, Feuerwehrhaus, - Theke -	2020/278	Betriebs- und Ge- schäftsausstattung	9.152,75 €
Haag, Feuerwehrhaus, - Bühnenvorhang -	2020/279	Betriebs- und Ge- schäftsausstattung	5.010,32 €
		Summe:	647.481,65 €

Sopobezeichnung	Sopo-Nr.	Art	Wert
Hinzerath, Gemeindehaus, Gebäude, - Zuwendung Land -	2020/102	Zuwendung Land	200.000,00 €
Hinzerath, Gemeindehaus, - Spende -	2020/103	Spende	300,00
Hinzerath, Gemeindehaus, - Wert der erbrachter Eigenleistung -	2020/104	Wert erbrachter Eigenleistung	13.064,65 €
		Summe:	213.364,65 €

	Eigenmittel:	434.117,00 €
--	---------------------	---------------------

**541107 Gemeindestraße - Hinzerath****Maßnahme 17014, Hinzerath – Buswendeparkplatz im Zuge der L159 am Friedhof****Maßnahme 17015, Hinzerath – Gehweganlage im Zuge der L 159 Ortsdurchfahrt**

Ausführungszeitraum 2018 - 2020

Wirtschaftsgutbezeichnung	Wi-Gut Nr.	Art	Wert
Hinzerath, Ortsdurchfahrt L159, - Außengebietsentwässerung -	2020/280	Außengebiets- entwässerung	3.325,39 €
Hinzerath, Ortsdurchfahrt L159, - Baukostenzuschuss Straßenbeleuchtung -	2020/281	Baukostenzuschuss Straßenbeleuchtung	9.730,25 €
Hinzerath, Ortsdurchfahrt L159, - Gehweganlage -	2020/282	Infrastrukturvermögen	603.234,79 €
Hinzerath, Ortsdurchfahrt L159, - Buswendeplatz -	2020/283	Infrastrukturvermögen	49.963,07 €
Hinzerath, Ortsdurchfahrt L159, - Bepflanzung (Inseln/ Straßenbegleitgrün) -	2020/284	Straßenbegleitgrün	16.248,74 €
Hinzerath, Ortsdurchfahrt L159, Bus- wartehalle „Model Köln K3 City“ -	2020/285	Bebaute Grundstücke	5.248,89 €
Hinzerath, Ortsdurchfahrt L159, - Straßen-/Hinweis-/Verkehrsschilder -	2020/286	Verkehrslenkungs- anlagen	1.599,77 €
		Summe:	689.350,90 €

Sopobezeichnung	Sopo-Nr.	Art	Wert
Hinzerath, Ortsdurchfahrt L159, Gehweganlage, - Zuwendung Land -	2020/105	Zuwendung Land	264.601,00 €
Hinzerath, Ortsdurchfahrt L159, Buswendeplatz, - Zuwendung Land -	2020/106	Zuwendung Land	100.151,11 €
Hinzerath, Ortsdurchfahrt L159, Buswartehalle „Model Köln K3 City“, - Zuwendung Land -	2020/107	Zuwendung Land	5.248,89 €
		Summe:	370.001,00 €

	Eigenmittel:	319.349,90 €
--	---------------------	---------------------

114130 Unbebaute Grundstücke

Maßnahme 3005, Erwerb von Grundvermögen, Merscheid Baugebiet „In der Grub“ – Erschließung -

Ausführungszeitraum 2018 - 2020

Wirtschaftsgutbezeichnung	Wi-Gut Nr.	Art	Wert
Grundstück Gemarkung Merscheid, Flur 9, Nr. 68	2020/42	Baugrundstück	32.887,43 €
Grundstück Gemarkung Merscheid, Flur 9, Nr. 70	2020/43	Baugrundstück	39.163,13 €
Grundstück Gemarkung Merscheid, Flur 9, Nr. 72	2020/44	Baugrundstück	27.640,53 €
Grundstück Gemarkung Merscheid, Flur 9, Nr. 74	2020/45	Baugrundstück	24.656,99 €
Grundstück Gemarkung Merscheid, Flur 9, Nr. 77	2020/46	Baugrundstück	34.636,39 €
Grundstück Gemarkung Merscheid, Flur 9, Nr. 78	2020/78	Baugrundstück	37.962,85 €
Grundstück Gemarkung Merscheid, Flur 9, Nr. 79	2020/48	Baugrundstück	25.274,27 €
Grundstück Gemarkung Merscheid, Flur 9, Nr. 80	2020/49	Baugrundstück	25.274,27 €
Grundstück Gemarkung Merscheid, Flur 9, Nr. 81	2020/50	Baugrundstück	22.805,15 €
		Summe:	256.489,19 €

Sopobezeichnung	Sopo-Nr.	Art	Wert
-	-	-	0,00 €
		Summe:	0,00 €

	Eigenmittel:	256.489,19 €
--	---------------------	---------------------



541111 Gemeindestraße - Merscheid

Maßnahme 21016, Merscheid – Baugebiet; „In der Grub“ Erschließungsplanung und Ausführung

Ausführungszeitraum 2019 - 2020

Wirtschaftsgutbezeichnung	Wi-Gut Nr.	Art	Wert
Merscheid, Gemeindestraße „Im Trieschen“, - Baukostenzuschuss Straßenbeleuchtung -	2020/80	Baukostenzuschuss Straßenbeleuchtung	15.077,73 €
Merscheid, Gemeindestraße „Im Trieschen“, - Fahrbahn	2019/227	Infrastruktur	143.302,08 €
		Summe:	158.379,81 €

Sopobezeichnung	Sopo-Nr.	Art	Wert
-	-	-	0,00 €
		Summe:	0,00 €

	Eigenmittel:	158.379,81 €
--	---------------------	---------------------

541112 Gemeindestraße - Morbach

Maßnahme 22056, Erschließung Baugebiet „Auf der Huhf“, 3. Teilgebiet

Ausführungszeitraum 2018 - 2020

Wirtschaftsgutbezeichnung	Wi-Gut Nr.	Art	Wert
Morbach, Baugebiet „Morbach XVI – Auf der Huhf, 3. TG“, - Fußweg (Gemarkung Morbach, Flur 16, Nr. 283) -	2020/268	Infrastrukturvermögen – Fußwege	5.351,96 €
Morbach, Baugebiet „Morbach XVI – Auf der Huhf, 3. TG“, - Fußweg (Gemarkung Morbach, Flur 16, Nr. 288) -	2020/269	Infrastrukturvermögen – Fußwege	2.447,54 €
Morbach, Baugebiet „Morbach XVI – Auf der Huhf, 3. TG“, - Fußweg (Gemarkung Morbach, Flur 16, Nr. 261) -	2020/270	Infrastrukturvermögen – Fußwege	24.600,70 €
Morbach, Gemeindestraße „In der Noh“	2020/272	Infrastrukturvermögen – Gemeindestraße	133.994,74 €
Morbach, Gemeindestraße „In der Macherwiese“	2020/273	Infrastrukturvermögen – Gemeindestraße	20.102,48 €
		Summe:	186.497,42 €

Sopobezeichnung	Sopo-Nr.	Art	Wert
-	-	-	0,00 €
		Summe:	0,00 €

	Eigenmittel:	186.497,42 €
--	---------------------	---------------------



114130 Unbebaute Grundstücke

Maßnahme 3005, Erwerb von Grundvermögen

Ausführungszeitraum 2020

Wirtschaftsgutbezeichnung	Wi-Gut Nr.	Art	Wert
Grundstück Gemarkung Morbach, Flur 26, Nr. 3	2020/234	Grundstück	238.953,50 €
Morbach, Bahnhofstraße 13, - Gebäude -	2020/263	Gebäude	1,00 €
		Summe:	238.954,50 €

Sopobezeichnung	Sopo-Nr.	Art	Wert
-	-	-	0,00 €
		Summe:	0,00 €

	Eigenmittel:	84.319,14 €
--	---------------------	--------------------

114130 Unbebaute Grundstücke

Maßnahme 3005, Erwerb von Grundvermögen, Wenigerath, Baugebiet „An der Rappether Anwand“, - Erschließung -

Ausführungszeitraum 2020

Wirtschaftsgutbezeichnung	Wi-Gut Nr.	Art	Wert
Grundstück Gemarkung Wenigerath, Flur 16, Nr. 37/1 (Wirtschaftsweg)	2020/187	Grundstück	1.273,00 €
Wenigerath, Gemeindestraße „An der Anwand“, - Grundstück (Gemarkung Wenigerath, Flur 16, Nr. 252) -	2020/188	Grundstück	132,87 €
Grundstück Gemarkung Wenigerath, Flur 16, Nr. 37/3 (Wirtschaftsweg)	2020/189	Grundstück	2.610,29 €
Grundstück Gemarkung Wenigerath, Flur 16, Nr. 35/1	2020/186	Grundstück	2.378,84 €
Grundstück Gemarkung Wenigerath, Flur 16, Nr. 35/2	2020/166	Baugrundstück	2.991,76 €
Grundstück Gemarkung Wenigerath, Flur 16, Nr. 35/3	2020/167	Baugrundstück	4.993,42 €
Grundstück Gemarkung Wenigerath, Flur 16, Nr. 35/4	2020/168	Baugrundstück	2.940,33 €
Grundstück Gemarkung Wenigerath, Flur 16, Nr. 35/5	2020/169	Baugrundstück	2.824,60 €
Grundstück Gemarkung Wenigerath, Flur 16, Nr. 35/6	2020/170	Baugrundstück	4.761,96 €
Grundstück Gemarkung Wenigerath, Flur 16, Nr. 35/7	2020/171	Baugrundstück	5.533,48 €
Grundstück Gemarkung Wenigerath, Flur 16, Nr. 35/8	2020/172	Baugrundstück	2.627,44 €
Grundstück Gemarkung Wenigerath, Flur 16, Nr. 35/9	2020/173	Baugrundstück	3.013,20 €
Grundstück Gemarkung Wenigerath, Flur 16, Nr. 35/10	2020/174	Baugrundstück	3.188,93 €
Grundstück Gemarkung Wenigerath, Flur 16, Nr. 35/11	2020/175	Baugrundstück	3.403,24 €
Grundstück Gemarkung Wenigerath, Flur 16, Nr. 35/12	2020/176	Baugrundstück	5.259,16 €
Grundstück Gemarkung Wenigerath, Flur 16, Nr. 35/13	2020/177	Baugrundstück	5.554,91 €
Grundstück Gemarkung Wenigerath, Flur 16, Nr. 35/14	2020/178	Baugrundstück	7.509,42 €
Grundstück Gemarkung Wenigerath, Flur 16, Nr. 35/15	2020/179	Baugrundstück	3.304,66 €
Grundstück Gemarkung Wenigerath, Flur 16, Nr. 35/16	2020/180	Baugrundstück	4.311,91 €
Grundstück Gemarkung Wenigerath, Flur 16, Nr. 35/17	2020/181	Baugrundstück	3.184,64 €
Grundstück Gemarkung Wenigerath, Flur 16, Nr. 35/18	2020/182	Baugrundstück	2.876,04 €
Grundstück Gemarkung Wenigerath, Flur 16, Nr. 35/19	2020/183	Baugrundstück	3.403,24 €
Grundstück Gemarkung Wenigerath,	2020/185	Grundstück	13.681,54 €



Rechenschaftsbericht Morbach

Flur 16, Nr. 35/20

Wenigerath, Gemeindestraße „An der Anwand“, - Grundstück (Gemarkung Wenigerath, Flur 16, Nr. 35/21) -	2020/190	Grundstück	7.788,02 €
Grundstück Gemarkung Wenigerath, Flur 16, Nr. 38/2	2020/191	Grundstück	49.938,47 €
Wenigerath, Gemeindestraße „An der Anwand“, - Grundstück (Gemarkung Wenigerath, Flur 16, Nr. 38/1) -	2020/192	Grundstück	3.193,22 €
		Summe:	152.678,59 €

Sopobezeichnung	Sopo-Nr.	Art	Wert
-	-	-	0,00 €
		Summe:	0,00 €

	Eigenmittel:	152.678,59 €
--	---------------------	---------------------

4 Vermögens- und Schuldenlage

Nachfolgend werden die Veränderungen der einzelnen Bilanzpositionen der Aktiv- und Passivseite zur Vorjahr dargestellt.

Bilanz im Jahresvergleich

Bilanzposition	2019	2020	Veränderung absolut
1 - Anlagevermögen	117.316.958	117.282.605	-34.353
1.1 - Immaterielle Vermögensgegenstände	2.329.112	2.147.276	-181.836
1.1.1 - Gewerbliche Schutzrechte und ähnliche Rechte und Werte sowie Lizenzen an solchen Rechten und Werten	117.056	95.907	-21.149
1.1.2 - Geleistete Zuwendungen	1.277.803	1.176.112	-101.691
1.1.3 - Gezahlte Investitionszuschüsse	934.253	875.257	-58.996
1.2 - Sachanlagen	76.944.106	76.122.627	-821.479
1.2.1 - Wald, Forsten	561.964	560.021	-1.944
1.2.2 - Sonstige unbebaute Grundstücke und grundstücksgleiche Rechte	5.711.242	5.616.633	-94.609
1.2.3 - Bebaute Grundstücke und grundstücksgleiche Rechte	35.506.604	35.461.724	-44.879
1.2.4 - Infrastrukturvermögen	30.370.304	30.613.170	242.866
1.2.5 - Bauten auf fremdem Grund und Boden	63.183	58.907	-4.275
1.2.6 - Kunstgegenstände, Denkmäler	162.561	157.061	-5.500
1.2.7 - Maschinen, technische Anlagen, Fahrzeuge	1.601.339	1.497.003	-104.336
1.2.8 - Betriebs- und Geschäftsausstattung	1.353.185	1.338.931	-14.255
1.2.9 - Pflanzen und Tiere	986	870	-116
1.2.10 - Geleistete Anzahlungen, Anlagen im Bau	1.612.737	818.308	-794.429
1.3 - Finanzanlagen	38.043.740	39.012.703	968.962
1.3.3 - Beteiligungen	2.735.980	2.561.621	-174.359
1.3.5 - Sondervermögen, Zweckverbände, Anstalten des öffentlichen Rechts, rechtsfähige kommunale Stiftungen	34.417.221	35.355.059	937.839
1.3.7 - Sonstige Wertpapiere des Anlagevermögens	890.539	1.096.022	205.482
2 - Umlaufvermögen	12.105.345	21.614.273	9.508.928
2.1 - Vorräte	2.221.415	1.938.588	-282.826
2.1.1 - Roh-, Hilfs- und Betriebsstoffe	196.500	194.266	-2.234
2.1.3 - Fertige Erzeugnisse, fertige Leistungen und Waren	2.024.915	1.744.323	-280.592
2.2 - Forderungen und sonstige Vermögensgegenstände	2.729.615	2.402.481	-327.134
2.2.1 - Öffentlich-rechtliche Forderungen, Forderungen aus Transferleistungen	2.407.893	1.952.781	-455.112
2.2.2 - Privatrechtliche Forderungen aus Lieferungen und Leistungen	99.360	219.337	119.978
2.2.5 - Forderungen gegen Sondervermögen, Zweckverbände, Anstalten des öffentlichen Rechts, rechtsfähige kommunale Stiftungen	39.748	30.510	-9.238
2.2.6 - Forderungen gegen den sonstigen öffentlichen Bereich	182.069	198.841	16.772
2.2.7 - Sonstige Vermögensgegenstände	545	1.011	466
2.4 - Liquide Mittel	7.154.316	17.273.204	10.118.888
4 - Aktive Rechnungsabgrenzung	253.344	238.196	-15.149
4.2 - Sonstige Rechnungsabgrenzungsposten	253.344	238.196	-15.149
1. - Eigenkapital	75.285.838	82.689.847	7.404.009
1.1 - Kapitalrücklage	77.124.673	75.285.850	-1.838.823
1.3 - Jahresüberschuss / Jahresfehlbetrag	-1.838.835	7.403.997	9.242.832
2 - Sonderposten	35.724.605	36.085.547	360.942



Rechenschaftsbericht Morbach

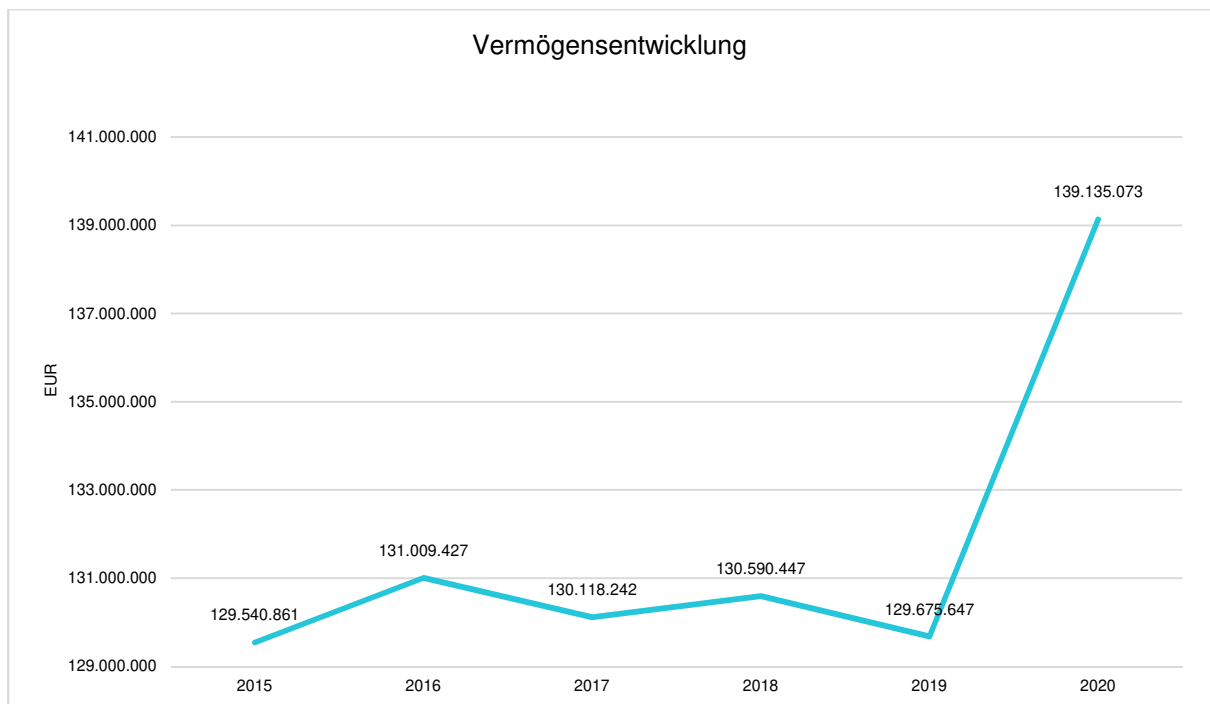
Bilanzposition	2019	2020	Veränderung absolut
2.1 - Sonderposten für Belastungen aus dem kommunalen Finanzausgleich	1.691.100	3.093.380	1.402.280
2.2 - Sonderposten zum Anlagevermögen	33.617.902	32.568.759	-1.049.144
2.2.1 - Sonderposten aus Zuwendungen	30.712.516	30.087.594	-624.922
2.2.2 - Sonderposten aus Beiträgen und ähnlichen Entgelten	2.168.791	2.160.861	-7.930
2.2.3 - Sonderposten aus Anzahlungen für Anlagevermögen	736.596	320.304	-416.292
2.5 - Sonderposten aus Grabnutzungsentgelten	415.603	423.409	7.806
3 - Rückstellungen	7.290.690	7.873.105	582.415
3.1 - Rückstellungen für Pensionen und ähnliche Verpflichtungen	6.499.025	6.754.339	255.314
3.4 - Sonstige Rückstellungen	791.665	1.118.766	327.101
4 - Verbindlichkeiten	11.254.130	11.255.239	1.109
4.2 - Verbindlichkeiten aus Kreditaufnahmen	5.181.514	4.682.583	-498.931
4.2.1 - Verbindlichkeiten aus Kreditaufnahmen für Investitionen	5.181.514	4.682.583	-498.931
4.5 - Verbindlichkeiten aus Lieferungen und Leistungen	199.304	224.374	25.071
4.6 - Verbindlichkeiten aus Transferleistungen	3.224	7.771	4.546
4.9 - Verbindlichkeiten gegenüber Sondervermögen mit Sonderrechnung, Zweckverbänden, Anstalten des ö.r., rechtsfähige kommunalen Stiftungen	5.681.990	5.205.359	-476.630
4.10 - Verbindlichkeiten gegenüber dem sonstigen öffentlichen Bereich	117.596	540.821	423.225
4.11 - Sonstige Verbindlichkeiten	70.503	594.330	523.828
5 - Rechnungsabgrenzungsposten	120.383	1.231.335	1.110.952

Das Vermögen der Gemeinde beträgt zum Bilanzstichtag 139.135.073,26 Euro (Vorjahr: 129.675.646,91 Euro).

Zur Schlussbilanz 2020 hat sich das Vermögen im Wesentlichen aufgrund der im Jahr 2020 erfolgten Investitionen abzüglich der Abschreibungen um 3.114.514,77 Euro (Vorjahr: 3.092.750,27 Euro) verändert.

Darstellung der Entwicklung des gemeindlichen Vermögens (wesentliche Faktoren):

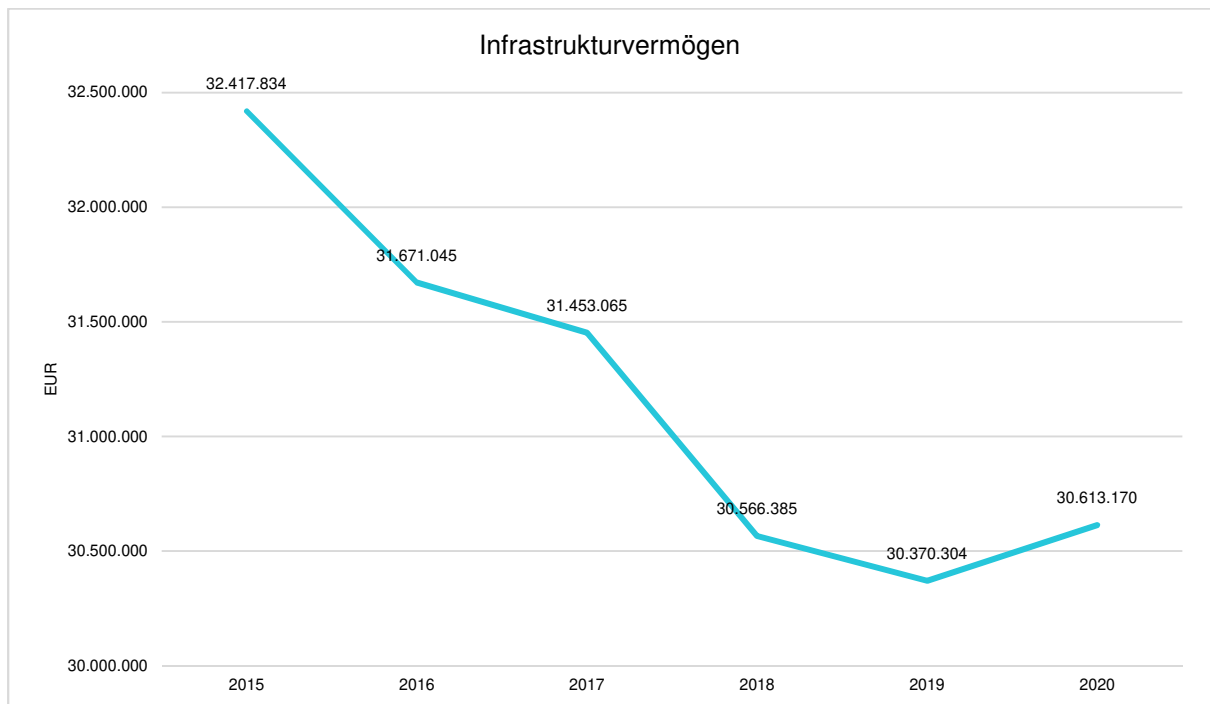
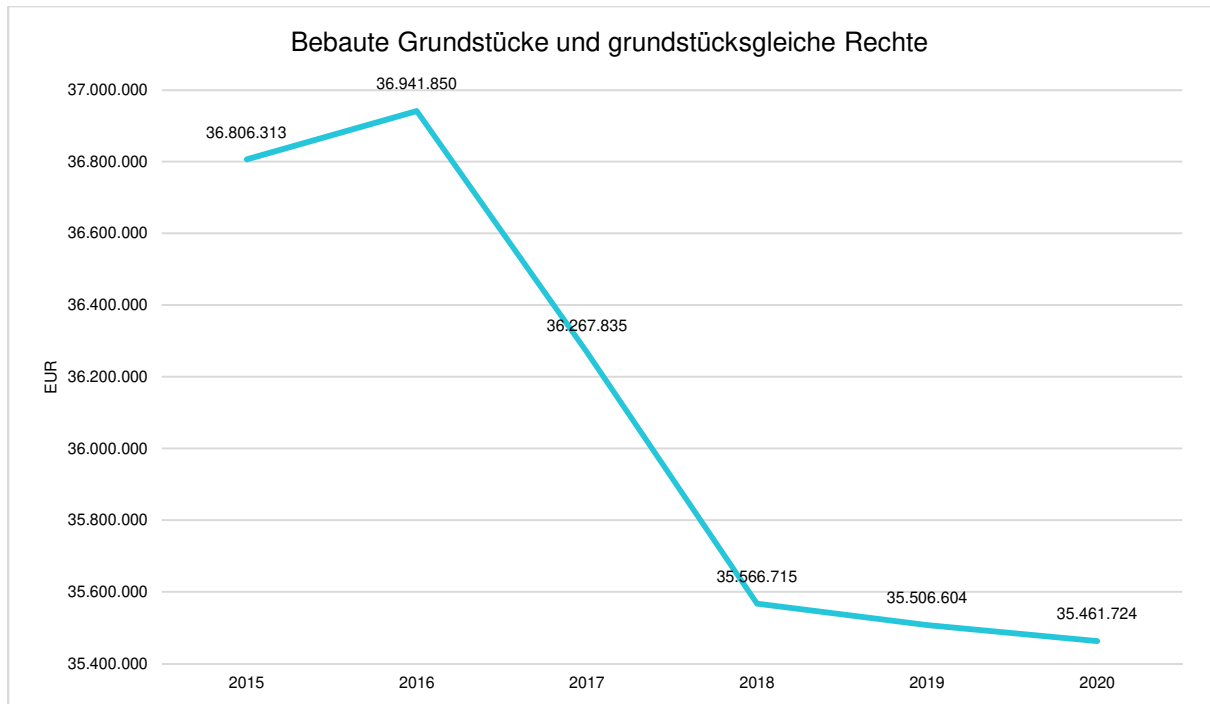
	Vermögen zum 31.12.2019	129.675.646,91 Euro
+./.	Vermögenskorrekturen 2020	0,00 Euro
+	Investitionen 2020	2.717.973,76 Euro
./.	Abschreibungen 2020	3.114.514,77 Euro
	Vermögen zum 31.12.2020	139.135.073,26 Euro



Das Sachanlagevermögen der Gemeinde Morbach hat im Berichtsjahr folgende Entwicklung zum Vorjahr genommen:

Sachanlagevermögen (in Tausend EUR)

Bilanzposition	2019 in TEUR	2020 in TEUR	Veränderung in TEUR
1.2 - Sachanlagen	76.944	76.123	-821
1.2.1 - Wald, Forsten	562	560	-2
1.2.2 - Sonstige unbebaute Grundstücke und grundstücksgleiche Rechte	5.711	5.617	-95
1.2.3 - Bebaute Grundstücke und grundstücksgleiche Rechte	35.507	35.462	-45
1.2.4 - Grundstücke und Bauten des Infrastrukturvermögens	30.370	30.613	243
1.2.5 - Bauten auf fremdem Grund und Boden	63	59	-4
1.2.6 - Kunstgegenstände, Denkmäler	163	157	-6
1.2.7 - Maschinen und technische Anlagen, Fahrzeuge	1.601	1.497	-104
1.2.8 - Betriebs- und Geschäftsausstattung, Pflanzen und Tiere	1.353	1.339	-14
1.2.9 - Pflanzen und Tiere	1	1	0
1.2.10 - Geleistete Anzahlungen, Anlagen im Bau	1.613	818	-794



4.1 Finanzanlagen

Im Finanzanlagevermögen werden die Beteiligungen an Unternehmen unterschiedlicher rechtlicher Ausgestaltungen sowie die Wertpapiere dargestellt, die von der Gemeinde gehalten werden.

Finanzanlagevermögen (in Tausend EUR)

Bilanzposition	2019 in TEUR	2020 in TEUR	Veränderung in TEUR
1.3.3 Beteiligungen	2.736	2.562	-174
1.3.5 Sondervermögen, Zweckverbände, Anstalten des öffentlichen Rechts, rechtsfähige kommunale Stiftungen	34.417	35.355	938
1.3.7 Sonstige Wertpapiere des Anlagevermögens	891	1.096	205
Summe Finanzanlagen	38.044	39.013	969

Im Bereich der Beteiligungen entfallen die höchsten Anlagebeträge auf den Bereich der Betreibergesellschaften für Windkraft. Näheres hierzu erläutert der Bilanzanhang.

Bei den Sondervermögen, Zweckverbänden und Anstalten des öffentlichen Rechts machen die Gemeindewerke mit ihren Betriebszweigen Wasserversorgung und Abwasserbeseitigung, der Eigenbetrieb Gemeindeforst Morbach und der Zweckverband Gewerbepark Hunsrück-Mosel (ZV HuMos) die größten Anteile aus. Näheres zu den einzelnen Beteiligungen erläutert auch hier der Bilanzanhang.

Eine Besonderheit stellen die Wertpapiere des Anlagevermögens dar. Hier wird neben der Pflichtpensionsrücklage nach § 14 a Bundesbesoldungsgesetz (BBesG) für Beamte auch eine freiwillige Pensionsrücklage für die Beamten bei der Rheinischen Versorgungskasse in Köln (RVK) nachgewiesen.

Freiwillige Pensionsrücklage bei der RVK Köln

Langfristig nicht benötigte liquide Mittel in Höhe von 500 T € wurden im Jahr 2007 als fondsgebundene Einlage bei der Rheinischen Versorgungskasse Köln angelegt, um in der Zukunft die Umlageverpflichtungen für die aktiven und pensionierten Beamten der Gemeinde Morbach bei einem Niveau von 400 T € pro Jahr zu deckeln. Der Fonds unterliegt den hohen Sicherungs- und Sicherheitsanforderungen, die auch für die Pflichtpensionsrücklagen gelten, die die Pflichtmitglieder bei Pensionskassen einzahlen müssen.

Auf Verpfichtung des Rechnungsprüfungsamtes der Kreisverwaltung Bernkastel-Wittlich hat die Gemeinde Morbach eine Vereinbarung mit den Gemeindewerken Morbach getroffen, wonach die Beamtenpensionsrückstellungsaufwüchse für die bei den Gemeindewerken Morbach beschäftigten Beamten als Zahlung an die Gemeinde Morbach fließen. Ebenso ist die Gemeinde Morbach verpflichtet, bei sinkenden Rückstellungen die entsprechenden Beträge an die Gemeindewerke zurückzuzahlen. Damit nun die Geldmittel nicht im Gemeindehaushalt untergehen, hat der Gemeinderat beschlossen, die jährlichen für Pensionsrücklagen gedachten Beträge der freiwilligen Pensionsrücklage zuzuführen. Erstmals geschah dies im Dezember 2016. Der Betrag ist in den folgenden Tabellen und Diagrammen nachgewiesen.

Der Kurswert der Freiwilligen- und Pflichtrücklage hat sich in den vergangenen Jahren wie folgt entwickelt:



Rechenschaftsbericht Morbach

Zahlungsjahr	Zuführungs- betrag	Gesamt- einzahlung	Stand am 31.12.	Differenz zur Ein- zahlung
2012	0,00	500.000,00	574.960,36	74.960,36
2013	0,00	500.000,00	717.999,33	217.999,33
2014	0,00	500.000,00	638.668,92	138.668,92
2015	0,00	500.000,00	670.060,41	170.060,41
2016	34.840,00	534.840,00	721.797,42	186.957,42
2017	0,00	534.840,00	739.075,45	204.235,45
2018	87.725,78	622.565,78	751.866,01	129.300,23
2019	75.645,85	698.211,63	854.924,13	156.712,50
2020	203.996,69	902.208,32	920.566,92	18.358,60

Die freiwillige Versorgungsrücklage für Beamte unterliegt den marktüblichen Kursschwankungen und begab sich im Jahr der Anlage (2007) sowie im darauffolgenden Jahr zunächst auf Talfahrt und verlor an Wert gegenüber dem Einlagebetrag. Dies führte dazu, dass zur Eröffnungsbilanz nur ein Wert von 488.054,27 Euro in die Bilanz eingestellt werden durfte. Mit dem Jahresabschluss 2009 lag der Kurswert allerdings wieder oberhalb des Einlagebetrages. Seither wird in der Bilanz der Anlagebetrag von 500.000,00 Euro zuzüglich der neuerlichen Einzahlungen ausgewiesen. Eine Ausweisung des Kurswertes am Bilanzstichtag ist nicht zulässig.

Pflichtrücklage nach § 14 a BBesG für Beamte bei der RVK in Köln

Im Gegensatz zur freiwilligen Pensionsrücklage, die einmalige Einzahlungsbeträge darstellt, ist die Pflichtpensionsrücklage jährlich um einen zu berechnenden Betrag zu erhöhen. Dies führt grundsätzlich dazu, dass die Anlage ansteigt, sofern nicht etwaige Kursverluste die Einzahlungen aufbrauchen. Die Anlage hat sich positiv entwickelt. Aber auch hier gilt, dass lediglich die tatsächlich gezahlte Einlage in der Bilanz ausgewiesen werden darf.

Die Pflichtpensionsrücklage hat sich wie folgt entwickelt:

Zahlungs- jahr	Pflichtzu- führung	Gesamt- einzahlung	Stand am 31.12.	Differenz zur Einzah- lung
2013	14.513,69	130.355,18	144.358,25	14.003,07
2014	14.405,78	144.760,96	165.955,96	21.195,00
2015	14.921,50	159.682,46	184.622,92	24.940,46
2016	16.442,42	176.124,88	201.722,52	25.597,64
2017	16.202,97	192.327,85	222.908,59	30.580,74
2018	0,00	192.327,85	216.037,28	23.709,43
2019	0,00	192.327,85	230.111,30	37.783,45
2020	0,00	192.327,85	223.681,88	31.354,03

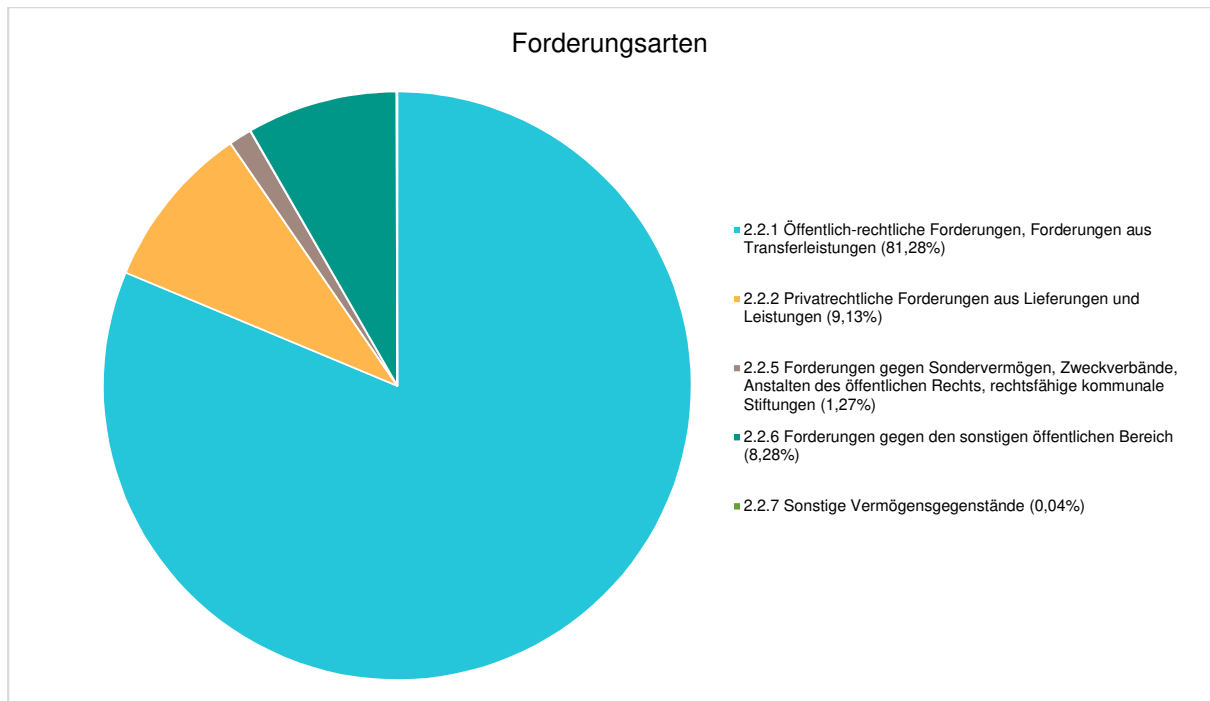
Zur Pflichtpensionsrücklage bleibt zu bemerken, dass der Gesetzgeber bisher nicht festgelegt hat, wann die Ansparphase der Pflichtrücklage beendet ist und unter welchen Umständen die angesparte Rücklage verwendet werden darf. Diese Pflichtrücklage ist auch von den Kommunen zu bilden, die defizitäre Haushalte aufweisen und die Rückstellungsbeträge aus Liquiditätskrediten finanzieren.

4.2 Forderungen und sonstige Vermögensgegenstände

Die Gemeinde Morbach hat am 31.12.2020 insgesamt Forderungen (wertberichtigt, abgezinst) in Höhe von 2.402.480,52 €. Zum Vorjahresschluss betrug die Forderungen 2.729.614,56 €.

Die Verminderung des Forderungsbestandes um -327.134,04 Euro aus größeren Zahlungen resultieren hauptsächlich aus Zuschüssen des Landes.

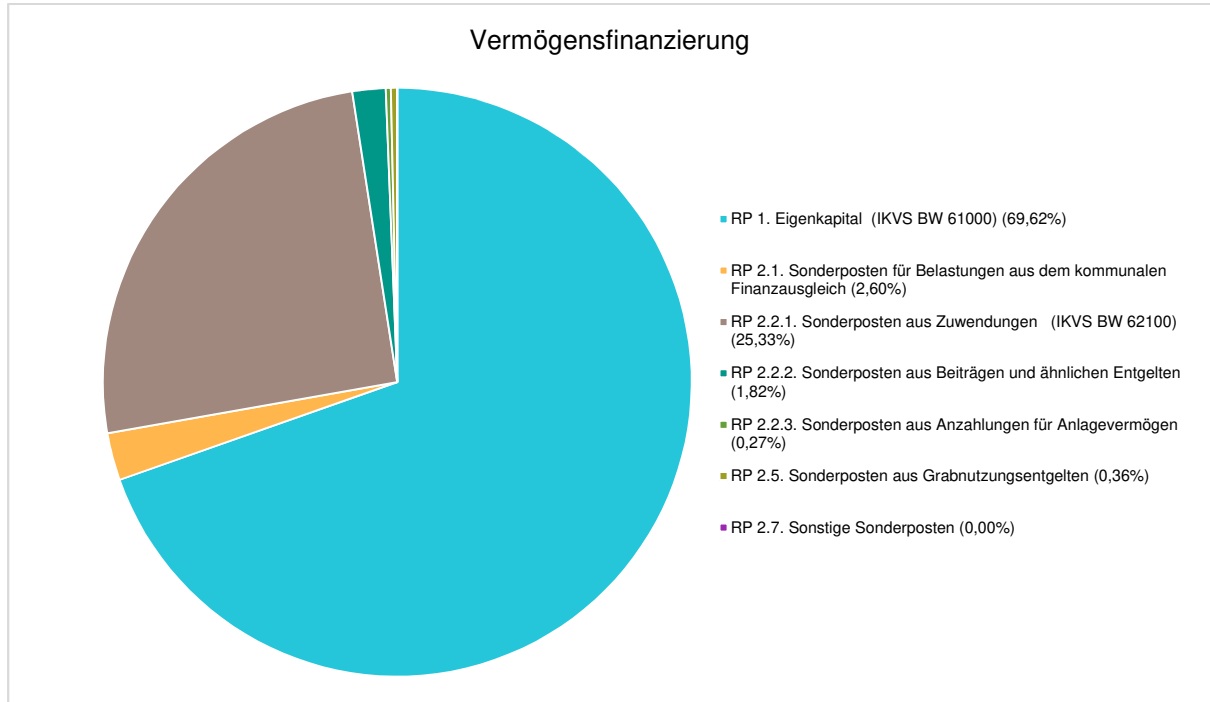
Auch hier hatte die Corona-Pandemie einen großen Einfluss auf das Forderungsmanagement der Gemeinde Morbach. Aufgrund der weltweiten Maßnahmen zur Bekämpfung der Pandemie wie z. B. Kontaktbeschränkungen, Ausgangssperren, Schließung von Arbeitssektoren ist vielen Unternehmen die Geschäftsgrundlage gänzlich weggefallen. Der Wegfall der Geschäftsgrundlage hatte natürlich auch Einfluss auf die Bürger in Form von Geldeinbußen, Kurzarbeit, Arbeitslosigkeit usw. Deshalb wurde das Forderungsmanagement der Gemeinde Morbach nicht so ausgeübt, wie in den Vorjahren. Es kam zu großzügigen Aufschüben bzw. Ratenzahlungen. Ein Erlass wurde nicht vorgenommen.





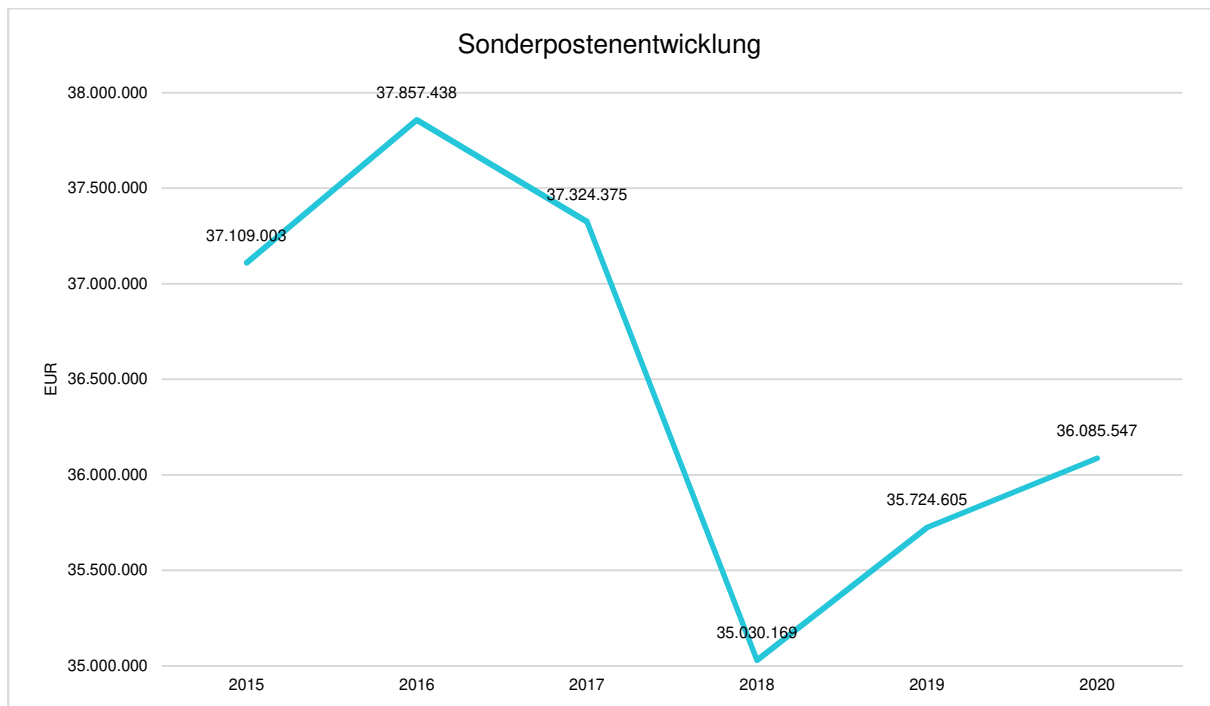
4.3 Vermögensfinanzierung 2020

Das Vermögen der Gemeinde finanziert sich aus Eigenkapital, Sonderposten, kurzfristigen Verbindlichkeiten und langfristigen Verbindlichkeiten, den sogenannten Krediten. Nachfolgend werden die Finanzierungsanteile im Berichtsjahr dargestellt.



4.4 Sonderpostenentwicklung

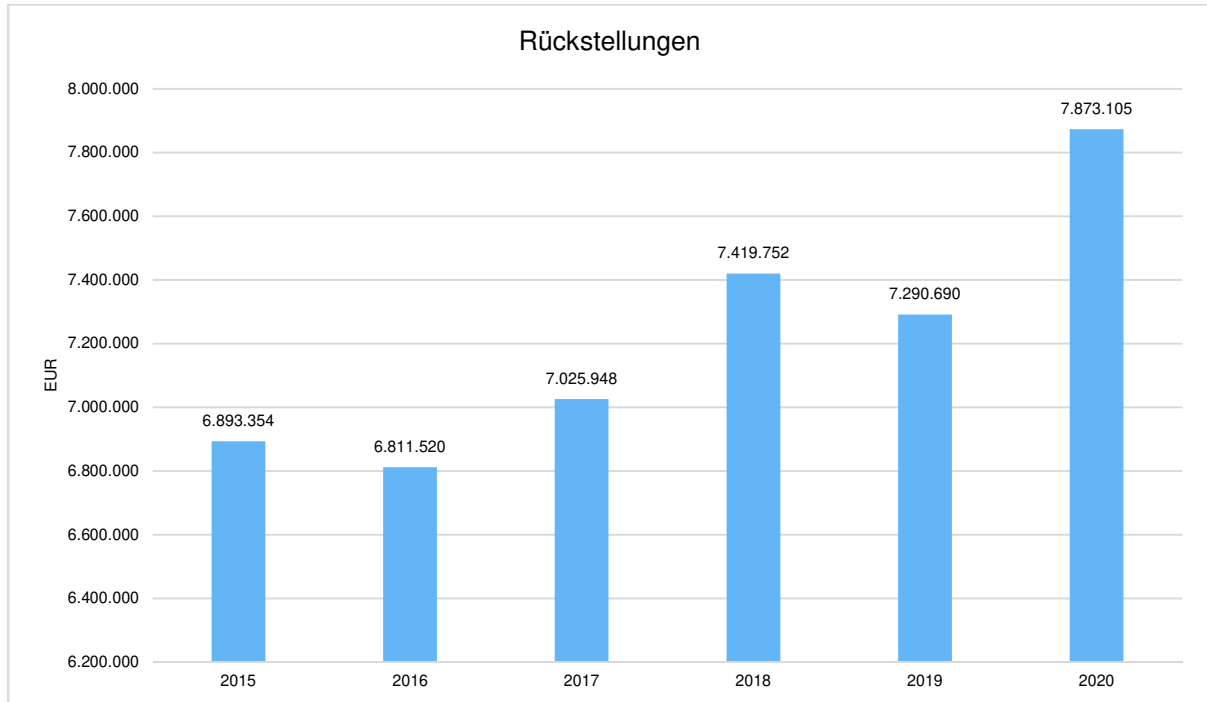
Als Sonderposten werden Einzahlungen aus Zuschüssen, Ausbau- und Erschließungsbeiträgen und aus Grabnutzungsentgelten verbucht. Diese entwickelten sich im Berichtsjahr wie folgt:





4.5 Entwicklung der Rückstellungen

Bei zu erwartenden Verbindlichkeiten oder Verlusten der Gemeinde, bei denen noch nicht sicher ist, ob, wann oder in welcher Höhe sie eintreten, sind Rückstellungen zu bilden. Rückstellungen dienen der Vorsorge und sind soweit sie in der Zukunft hinreichend wahrscheinlich sind (über 50%), in der Bilanz abzubilden. Beispiele für Rückstellungen sind z. B. Pensionsrückstellungen, Baulandrückstellungen (bei Verkauf von vollerschlossenen Grundstücken), usw.. Näheres regelt hierzu der § 36 GemHVO. Die Rückstellungen der Gemeinde Morbach haben sich über die Jahre wie folgt verändert:



4.5.1 Pensionsrückstellungen

Umlage an die Rheinische Zusatzversorgungskasse

Auch für die Beschäftigten ist die Gemeinde Morbach tarifvertraglich verpflichtet eine betriebliche Altersvorsorge zu betreiben. Dazu ist die Gemeinde Morbach Mitglied bei der Rheinischen Zusatzversorgungskasse (RZVK), welche die Auszahlung der betrieblichen Altersvorsorge an die ehemaligen Bediensteten der Gemeinde vornimmt. Hierzu wird von der RZVK eine Umlage erhoben, die sich nach den Einkünften der Beschäftigten richtet. Die Höhe der Umlage betrug im Berichtsjahr 2020 475.971,28 Euro im Vergleich zum Vorjahr von 478.195,33 Euro. Die Verminderung der Umlage von -2.224,05 Euro entspricht -0,47 %.

Umlage an die Rheinische Versorgungskasse

Zusätzlich zur zu bildenden Rückstellung für die aktiven Beamten und Pensionäre, ist die Gemeinde Morbach Pflichtmitglied bei der Rheinischen Versorgungskasse (RVK), welche die Auszahlung der Pension an die ehemaligen Beamten der Gemeinde vornimmt. Als Ausgleich wird von der RVK eine Umlage erhoben, die sich nach der Zahl der aktiven Beamten und Pensionäre sowie weiterer Kriterien richtet. Die Höhe der Umlage betrug im Berichtsjahr 2020 385.060,09 Euro im Vergleich zum Vorjahr von 424.554,65 Euro. Die Verminderung der Umlage von -39.494,56 Euro entspricht -10,26 %.

Für die Altersversorgung der Beamten hat die Gemeinde Pensionsrückstellungen und Beihilferückstellungen in Höhe von 6.754.338,96 Euro gebildet (Vorjahr = 6.499.024,81 Euro). Aufgrund der Änderungen in der Altersstruktur waren gemäß der geltenden gesetzlichen Regelungen die Rückstellungen in Höhe von 255.314,15 Euro anzupassen.

Für die verschiedenen Tatbestände des § 36 GemHVO wurden entsprechende Rückstellungen gebildet, die nachfolgend erläutert werden.

4.5.2 Aufwandsrückstellungen

Im Rahmen der Möglichkeiten des § 36 GemHVO Absatz 1 Nr. 10 wurden weitere Rückstellungen gebildet, die Aufwendungen begründen, die vor dem Bilanzstichtag entstanden sind und dem Grunde oder der Höhe nach noch nicht genau bekannt sind.

Die Aufwandsrückstellungen wurden im Jahr 2020 wie folgt entwickelt:

Rückstellungsgrund	2019	2020
Leistungsentgelt TVöD	219.436,99 Euro	228.637,17 Euro
Altersteilzeitrückstellungen	0,00 Euro	0,00 Euro
Überstundenrückstellungen	82.711,21 Euro	137.721,48 Euro
Resturlaubsrückstellungen	309.929,31 Euro	210.308,61 Euro
Wertminderung Dienstwagen Bürgermeister	0,00 Euro	0,00 Euro
Rückstellung voll erschlossen verkauftes Bauland	17.654,83 Euro	380.166,08 Euro
Rückstellung negatives Eigenkapital Zweckverband Erbeskopf	161.933,05 Euro	161.933,05 Euro



Die Aufwandsrückstellungen für die verkauften Grundstücke der einzelnen Baugebiete wurden gebildet, da die Grundstücke voll erschlossen verkauft werden und die später anfallenden Erschließungskosten als Aufwand zu verbuchen sind. Diesem Aufwand stehen im Auflösungsjahr periodenfremde Erträge gegenüber, welche aus diesen Rückstellungsbeträgen gedeckt werden. Der bilanzielle Ausweis zeigt das Risiko, welches die Gemeinde damit eingeht, dass sie Bauland, vor Fertigstellung der Erschließung, vollerschlossen verkauft. Die Erschließungskosten entstehen, aufgrund privatrechtlicher Grundstückskaufverträge, erst Jahre später und sind dann durch die Gemeinde zu tragen.

Da die Beteiligung am Zweckverband Erbeskopf ein negatives Eigenkapital ausweist, wird bei der Beteiligung ein Betrag von 1,00 Euro Erinnerungswert ausgewiesen und es ist eine Rückstellung in Höhe der Beteiligung von 25 % am negativen Eigenkapital auszuweisen, für das die Gemeinde Morbach bei Auflösung des Zweckverbandes haften muss.

5 Kennzahlen

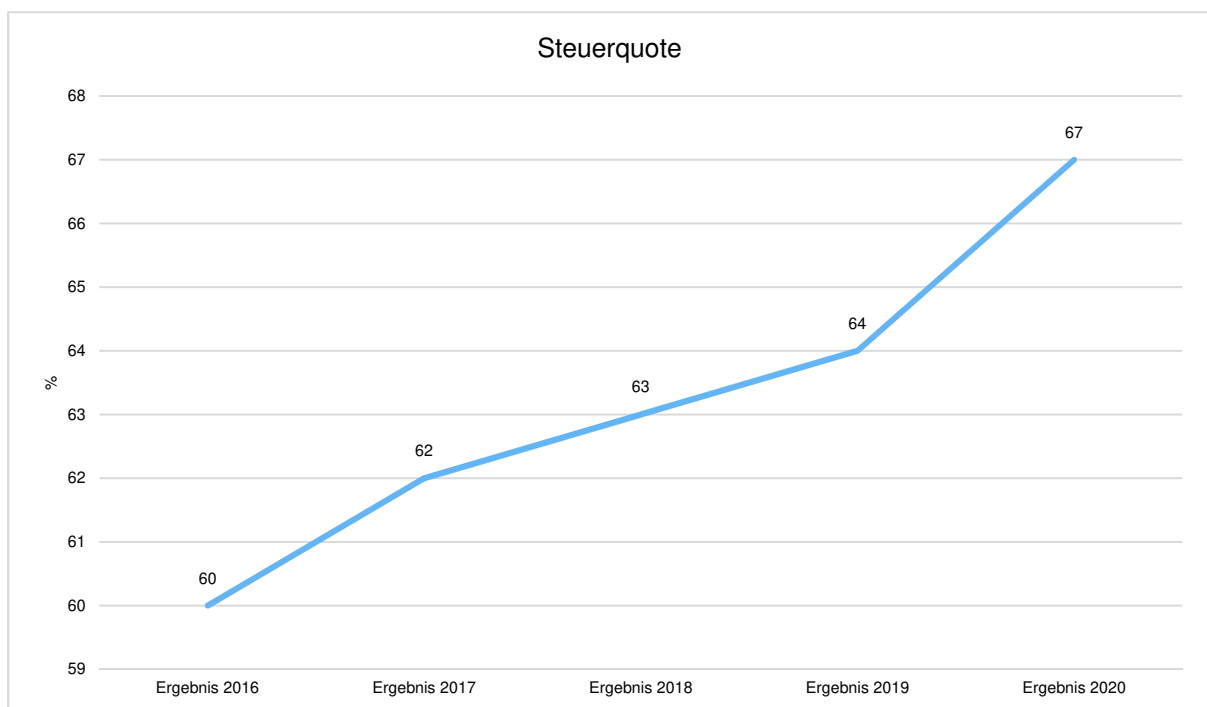
Über Kennzahlen lassen sich komplexe finanzwirtschaftliche Zusammenhänge in komprimierter Form darstellen. Die Betrachtung der Kennzahlenentwicklung im Mehrjahresverlauf ermöglicht eine finanzpolitische Beurteilung der Haushaltsentwicklung in seinen wesentlichen Ausprägungen.

5.1 Kennzahlen zur Ertrags- und Aufwandslage sowie zum Haushaltsergebnis

5.1.1 Steuern

Steuerquote

Die Steuerquote gibt an, zu welchem Teil sich die Kommune „selbst“ finanzieren kann und somit unabhängig von staatlichen Zuwendungen ist. Die Steuerquote bringt zum Ausdruck, in welchem prozentualen Maße die ordentlichen Erträge der Kommune aus Steuererträgen bestehen. Für eine realistische Ermittlung der Steuerkraft ist es erforderlich, die Gewerbesteuerumlage und den Aufwand für die Finanzierungsbeteiligung am Fonds Deutsche Einheit in Abzug zu bringen. Diese werden deshalb von den Steuererträgen als auch von den ordentlichen Erträgen bei der Berechnung der Kennzahl abgezogen.





5.1.1.1 Entwicklung der Realsteuern - Hebesätze und Aufkommen

Die nachfolgende Tabelle zeigt die Entwicklung der Hebesätze:

Entwicklung der Hebesätze Realsteuern

Steuerart	2016	2017	2018	2019	2020
Hebesatz Grundsteuer A	300	300	300	300	300
Hebesatz Grundsteuer B	365	365	365	365	365
Hebesatz Gewerbesteuer	365	365	365	365	365

Die Hebesätze der Realsteuern werden in der Gemeinde Morbach auf der Höhe der Nivellierungssätze des kommunalen Finanzausgleiches festgesetzt. Davon wurde auch im Abschlussjahr nicht abgewichen.

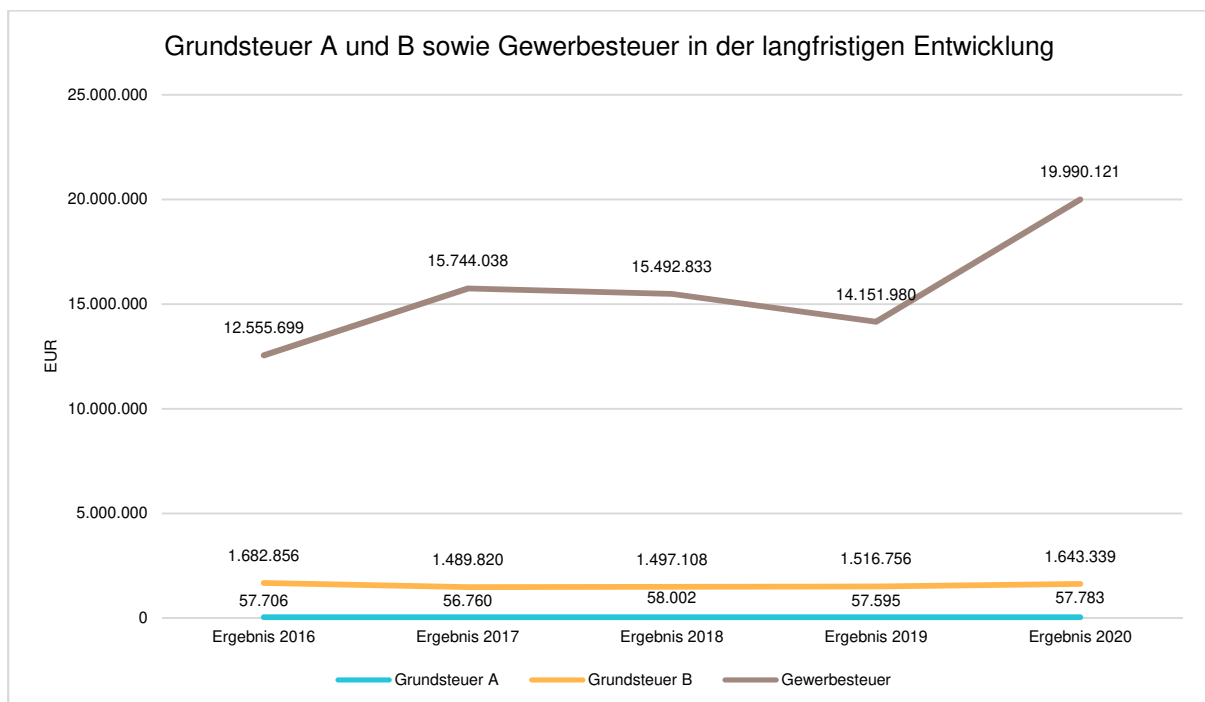
Entwicklung der Hebesätze Hundesteuer

Steuerart	2016	2017	2018	2019	2020
Hundsteuer erster Hund	72	72	72	72	84
Hundsteuer zweiter Hund	132	132	132	132	156
Hundsteuer dritter Hund und jeder weitere	160	160	160	160	192
Jahresbeitrag 1. gefährlicher Hund	--	600	600	600	1.250

Die Hundesteuer wurde im Berichtsjahr nicht angepasst.

Grundsteuer B und Gewerbesteuer in der langfristigen Entwicklung

Aufgrund ihres finanziellen Volumens sind die Grundsteuer B sowie die Gewerbesteuer tragende Säulen auf der Ertragsseite des Haushalts. Die Betrachtung der langfristigen Entwicklung ergibt folgendes Bild:



Die Gewerbesteuer entwickelt sich seit Jahren auf einem hohen Niveau. Nach den schwächeren Jahren 2015 und 2016 wurde das Abschlussjahr einer der Rekordjahre.

Die Grundsteuer B hält sich durchschnittlich bei 1,4 Mio. Euro. Etwaige Schwankungen sind auf korrigierte Festsetzungen innerhalb der Festsetzungsverjährung zurückzuführen.

Die schwächste Rolle spielt die Grundsteuer A. Sie liegt in einer Bandbreite von 56 TEuro bis 59 TEuro. Eine weitere Reduzierung landwirtschaftlicher Flächen für Bau- und Gewerbegebiete sowie der Rückgang der Anzahl der landwirtschaftlichen Betriebe wird für ein weiteres Absinken der Grundsteuer A in der Zukunft sorgen.

5.1.1.2 Gemeinschaftssteuern

Die Gemeinschaftssteuern setzen sich aus den Anteilen an der Umsatzsteuer und der Einkommenssteuer zusammen:

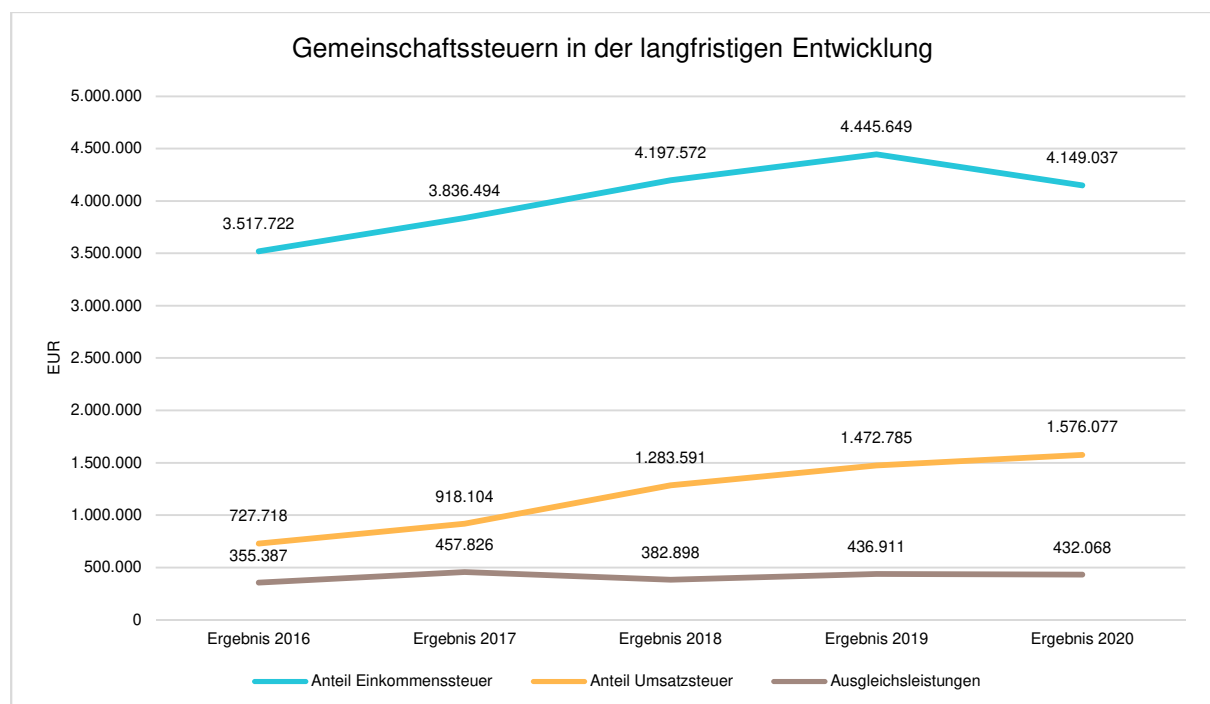
Gemeinschaftssteuern

	Ergebnis 2016	Ergebnis 2017	Ergebnis 2018	Ergebnis 2019	Ergebnis 2020
Anteil Einkommenssteuer	3.517.722	3.836.494	4.197.572	4.445.649	4.149.037
Anteil Umsatzsteuer	727.718	918.104	1.283.591	1.472.785	1.576.077
Ausgleichsleistungen	355.387	457.826	382.898	436.911	432.068

Die ausgewiesenen Ausgleichsleistungen stellen die Familienausgleichsleistungen (FAG) nach dem Landesfinanzausgleichsgesetz (LFAG) dar.

Gemeinschaftssteuern in der langfristigen Entwicklung

In der Langfristbetrachtung zeigt sich hinsichtlich der Gemeinschaftssteuern folgendes Bild:





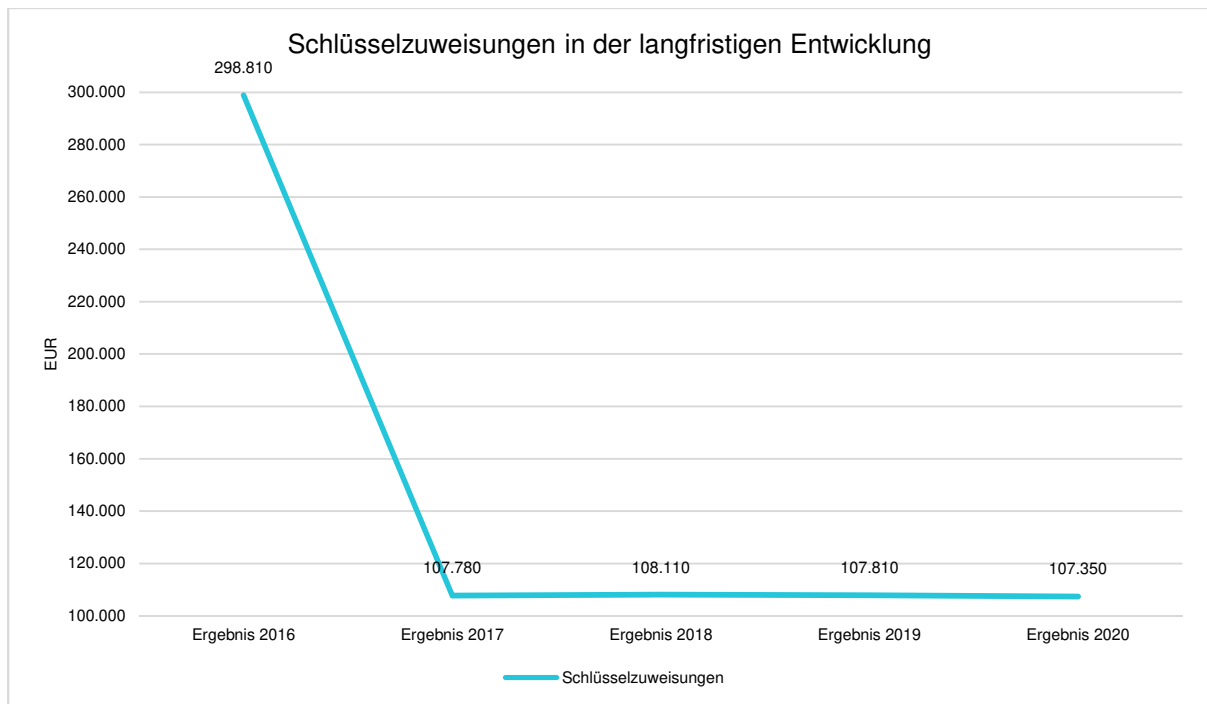
5.1.2 Zuwendungen und allgemeine Umlagen

Nachfolgende Tabelle zeigt die Entwicklung der Zuwendungen und allgemeinen Umlagen, wobei die Schlüsselzuweisungen eingehender betrachtet werden:

Erträge aus Zuwendungen und allgemeine Umlagen

	Ergebnis 2016	Ergebnis 2017	Ergebnis 2018	Ergebnis 2019	Ergebnis 2020
Erträge aus Umlagen	5.967.569	5.717.100	6.136.778	6.511.804	6.624.972
davon Erträge Schlüsselzuweisungen	298.810	107.780	108.110	107.810	107.350

Schlüsselzuweisungen in der langfristigen Entwicklung

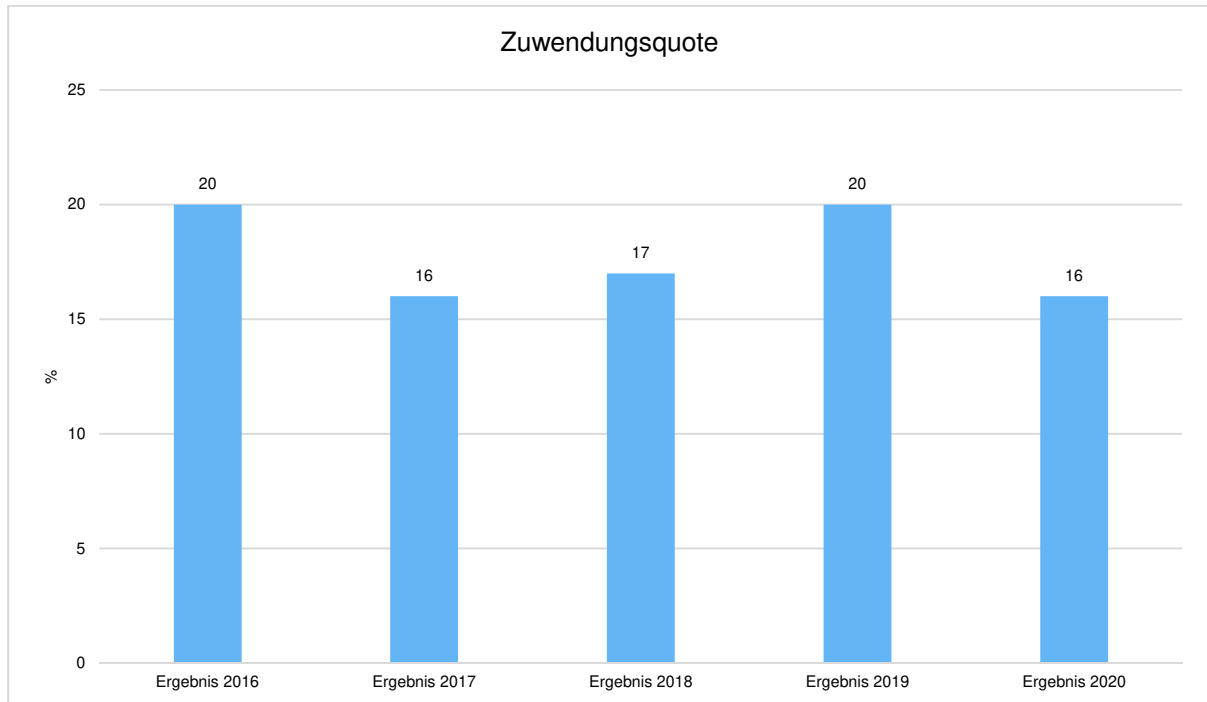


Standardmäßig erhält die Gemeinde Morbach aus dem kommunalen Finanzausgleich die Schlüsselzuweisung B1 (Pro-Einwohner-Betrag). Im Jahre 2016 hat die Gemeinde neben der Schlüsselzuweisung B1 (107.340,00 €) zusätzlich noch die Schlüsselzuweisung B2 und Investitionsschlüsselzuweisung (insgesamt 191.470,00 €) erhalten.

Zuwendungsquote

Die Zuwendungsquote zeigt auf, wie hoch die Abhängigkeit von Zuweisungen und Zuschüssen ist. Wesentlicher Bestandteil dieser Erträge sind die Schlüsselzuweisungen durch das Land. Die Zuwendungsquote errechnet sich als prozentualer Anteil der Erträge aus Zuweisungen und Zuschüssen (ohne allgemeine Umlagen und Erträgen aus der Leistungsbeteiligung des Bundes) von den ordentlichen Erträgen insgesamt.

Die Zuwendungsquote korrespondiert mit der oben bereits dargestellten Steuerquote.



5.1.3 Personalaufwand

Die Personalaufwendungen stellen sich wie folgt dar:

Personalaufwand

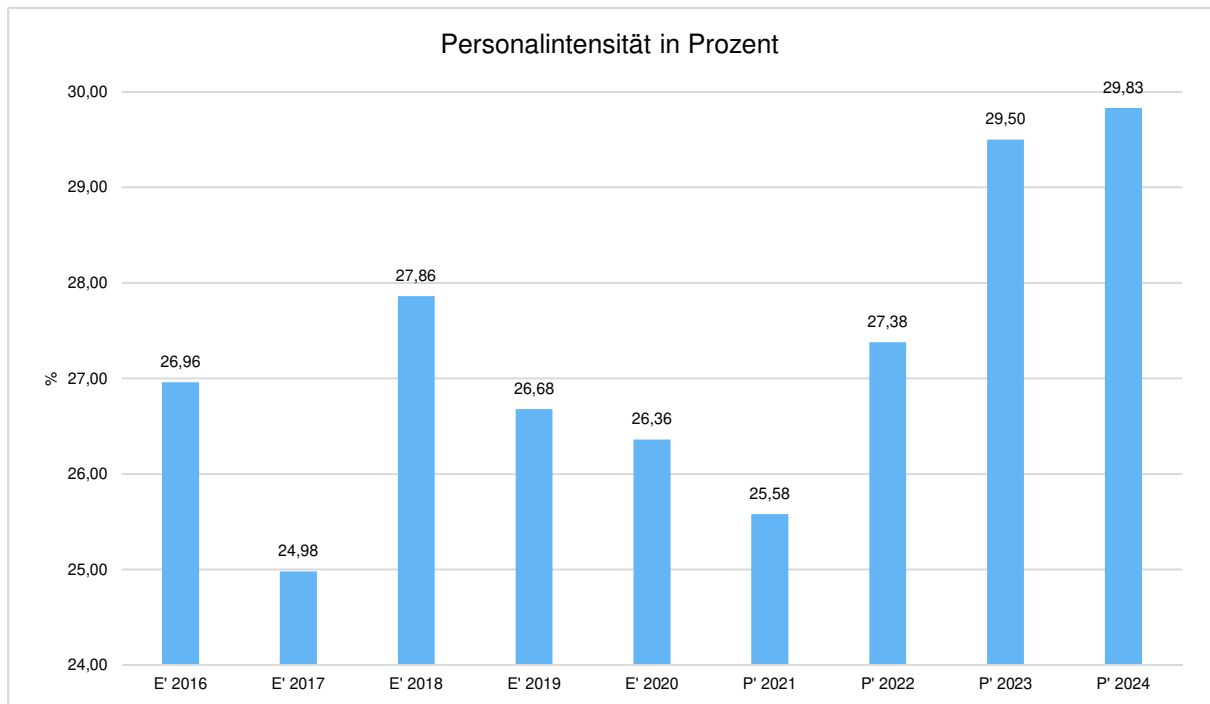
	Ergebnis 2016	Ergebnis 2017	Ergebnis 2018	Ergebnis 2019	Ergebnis 2020
Aufwendungen für ehrenamtlich Tätige	269.560	268.458	272.098	274.855	279.313
Dienstbezüge und dergleichen	6.217.855	6.498.983	6.849.250	6.842.875	7.008.682
Beiträge zu Versorgungskassen	824.984	827.184	910.753	902.750	861.031
Beiträge zur gesetzlichen Sozialversicherung	1.129.514	1.144.376	1.212.205	1.286.175	1.268.850
Beihilfen, Unterstützungsleistungen und dergleichen	6.027	5.417	2.803	4.000	5.260
Personalnebenaufwendungen	80	--	--	--	--
Zuführung zu Rückstellungen	267.938	410.125	535.268	382.944	337.099
Pauschalierte Lohnsteuer (auch Zahlungen über Knappschaft)	4.322	4.841	5.258	4.155	4.297
Versorgungsaufwendungen	24.036	22.965	22.608	25.246	34.684
Summe	8.744.317	9.182.349	9.810.242	9.723.000	9.799.217



Personalintensität

Die Personalintensität bildet den prozentualen Anteil der Personalaufwendungen an den ordentlichen Aufwendungen insgesamt ab.

Sie ist ein Indikator dafür, welches Gewicht die Personalaufwendungen innerhalb des laufenden Aufwandes aus Verwaltungstätigkeit haben.



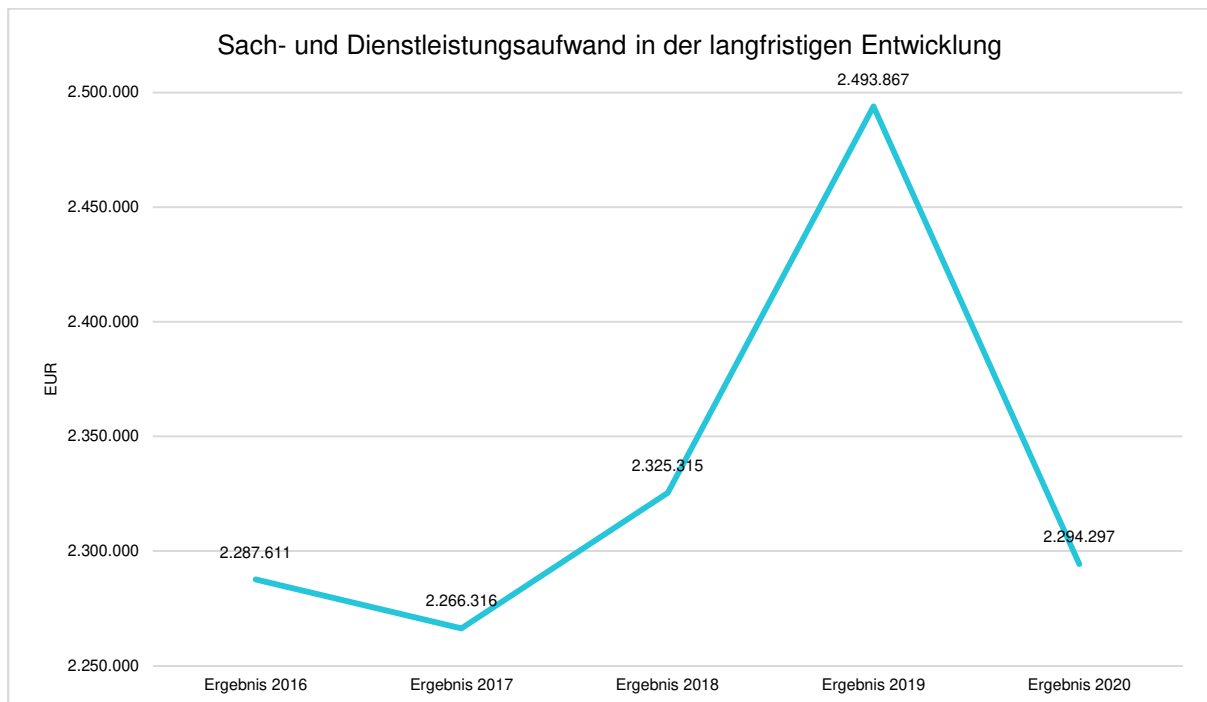
5.1.4 Aufwendungen für Sach- und Dienstleistungen

Die Entwicklung der Sach- und Dienstleistungen im Zeitverlauf ist den folgenden Aufstellungen zu entnehmen:

Entwicklung des Aufwandes für Sach- und Dienstleistungen

	Ergebnis 2016	Ergebnis 2017	Ergebnis 2018	Ergebnis 2019	Ergebnis 2020
Aufwendungen für Fertigung, Vertrieb und Waren	117.656	93.728	95.414	118.503	83.614
Aufwendungen für Energie / Wasser / Abwasser / Abfall	634.671	584.081	599.797	666.216	621.532
Unterhaltung der Grundstücke und Gebäude	310.105	427.357	409.185	390.149	401.454
Bewirtschaftung der Grundstücke und Gebäude	74.616	83.573	75.745	92.406	94.529
Unterhaltung des Infrastrukturvermögens	309.394	206.889	356.942	347.266	335.576
Unterhaltung von Kunstgegenständen und Denkmälern	60	80	61	4.809	60
Fahrzeugunterhaltung	154.272	217.471	174.213	150.359	147.061
Unterhaltung von Maschinen und technischen Anlagen	16.950	22.213	26.557	16.162	22.824
Unterhaltung der Betriebs- und Geschäftsausstattung	20.396	11.823	10.624	10.512	6.190
Geringwertige Geräte, Ausstattungs-, Ausrüstungs-, und sonstige Gebrauchsgegenstände	62.971	51.166	49.076	54.996	53.957
Weitere Verwaltungs- und Betriebsaufwendungen	358.791	408.582	373.243	443.499	325.800
Kostenerstattungen	150.951	138.860	148.187	171.400	161.014
Sonstige Aufwendungen für Sach- und Dienstleistungen	76.778	20.493	6.271	27.589	40.686
Summe	2.287.611	2.266.316	2.325.315	2.493.867	2.294.297

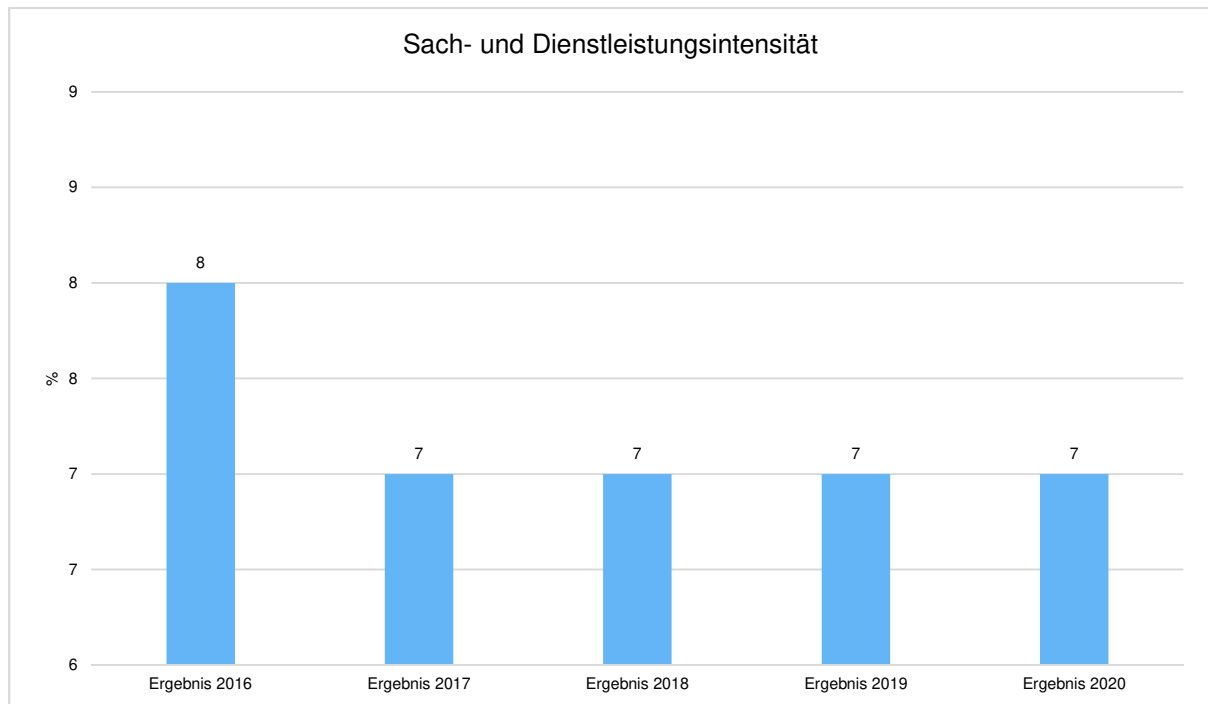
Sach- und Dienstleistungsaufwand in der langfristigen Entwicklung





Sach- und Dienstleistungsintensität

Die Sach- und Dienstleistungsintensität lässt erkennen, in welchem Ausmaß sich eine Kommune für die Inanspruchnahme von Leistungen Dritter entschieden hat. Sie ist damit das Gegenstück zur Personalintensität. Die Sach- und Dienstleistungsintensität zeigt an, wie hoch der prozentuale Anteil der Aufwendungen für Sach- und Dienstleistungen (ohne besondere Aufwendungen für Beschäftigte) vom laufenden Aufwand aus Verwaltungstätigkeit ist.



5.1.5 Transferaufwendungen

Aufwandsseitig sind neben den Personal- und Sachaufwendungen die Transferaufwendungen von Bedeutung. Von besonderem Interesse sind hier die Entwicklungen bei den Umlagezahlungen an Gemeindeverbände (Kreisumlage), sowie bei den Sozialtransfers. Zu den sonstigen Transferzahlungen zählen u.a. die Steuerbeteiligungen (Gewerbesteuerumlage, Finanzierungsbeteiligung Fonds Deutsche Einheit) sowie die Zuweisungen und Zuschüsse für laufende Zwecke.

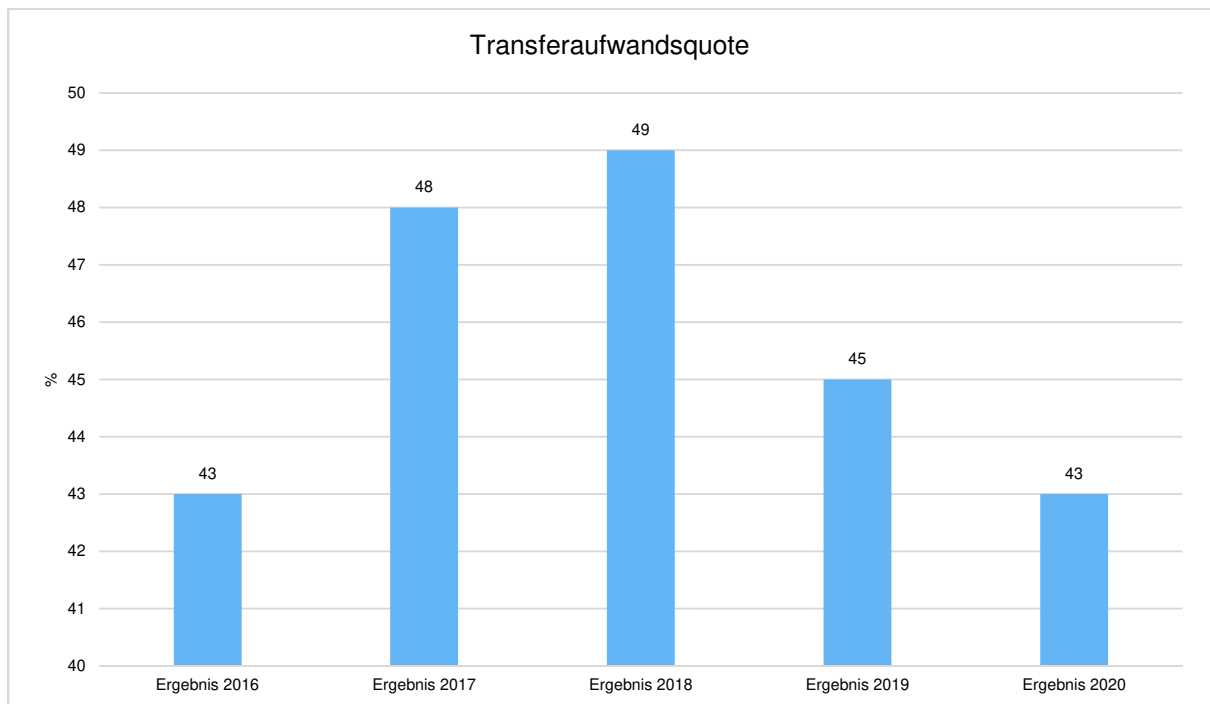
Nachfolgend ist die Entwicklung dieser Positionen abzulesen:

Entwicklung der Transferaufwendungen

	Ergebnis 2016	Ergebnis 2017	Ergebnis 2018	Ergebnis 2019	Ergebnis 2020
Zuweisungen und Zuschüsse für laufende Zwecke	1.379.840	1.471.226	1.667.707	2.199.643	1.900.854
Gewerbesteuerumlage	2.709.760	2.943.861	2.865.742	2.448.037	2.025.215
Allgemeine Umlagen an das Land	408.632	851.763	868.566	677.876	673.191
Umlagen an Gemeindeverbände	6.847.481	8.929.277	9.571.909	9.131.134	9.000.475
Sonstige Zuwendungen, Umlagen und Transferaufwendungen	5.889	1.870	1.870	1.950	1.180
Summe	11.351.603	14.197.997	14.975.794	14.458.640	13.600.914

Transferaufwandsquote

Die Transferaufwandsquote gibt an, wie hoch der Anteil der Transferaufwendungen an den laufenden Aufwendungen aus Verwaltungstätigkeit des Haushaltes ist.



5.1.6 Haushaltsergebnis

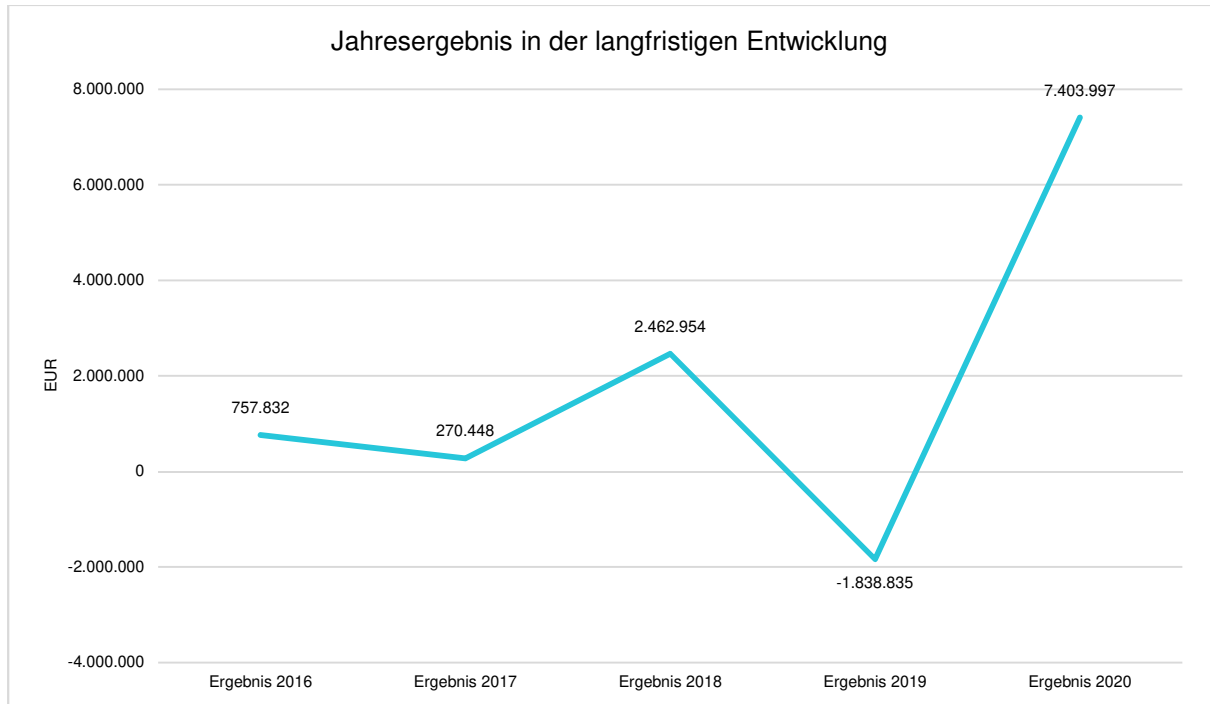
Die Entwicklung des Ergebnisses mit seinen Untergliederungen ist nachfolgend dargestellt:

Entwicklung des Ergebnisses

	Ergebnis 2016	Ergebnis 2017	Ergebnis 2018	Ergebnis 2019	Ergebnis 2020
Laufende Erträge aus Verwaltungstätigkeit	29.885.924	34.446.362	35.122.077	33.271.746	41.039.473
Laufende Aufwendungen aus Verwaltungstätigkeit	29.896.836	34.048.268	32.594.068	33.723.766	34.523.180
Laufendes Ergebnis aus Verwaltungstätigkeit	-10.912	398.095	2.528.009	-452.020	6.516.293
Finanzergebnis	768.744	-127.646	-65.055	-1.386.815	887.704
Ordentliches Ergebnis	757.832	270.448	2.462.954	-1.838.835	7.403.997
Jahresergebnis	757.832	270.448	2.462.954	-1.838.835	7.403.997



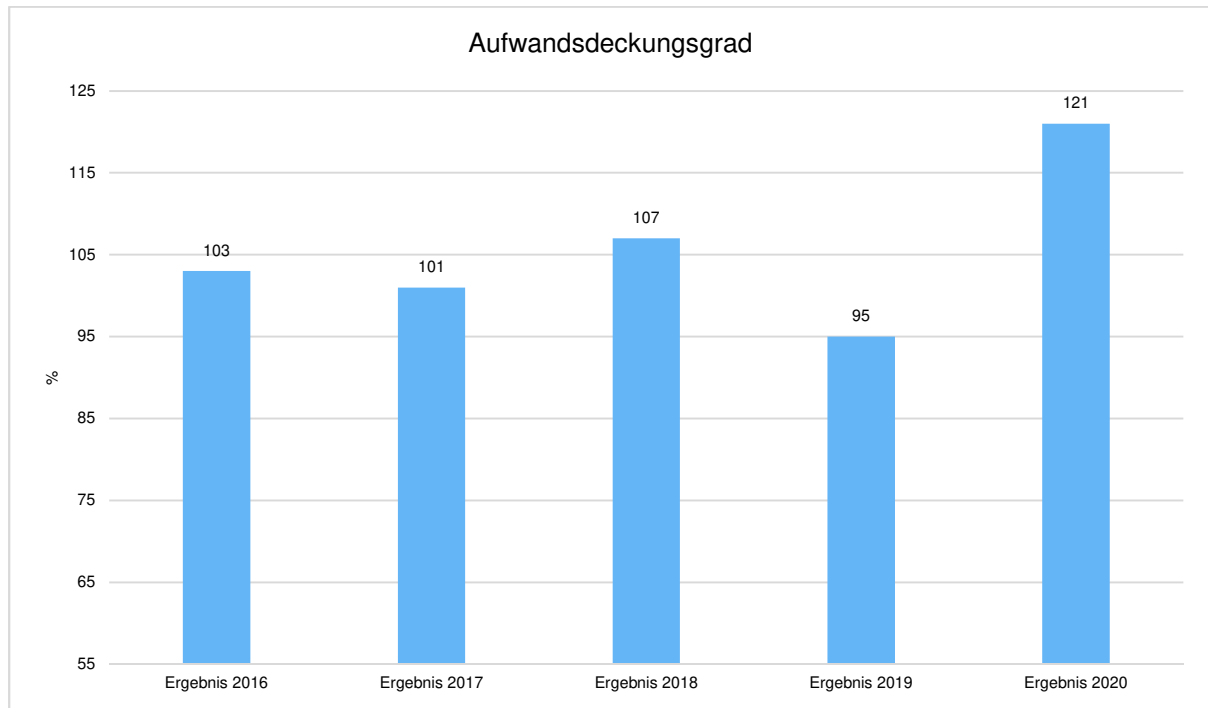
Jahresergebnis in der langfristigen Entwicklung



Unter Steuerungsgesichtspunkten ist nicht das außerordentliche Ergebnis, sondern das ordentliche Ergebnis relevant. Da sich dies aus dem Ergebnis aus laufender Verwaltungstätigkeit sowie dem Finanzergebnis zusammensetzt, werden nachfolgend auch Kennzahlen zu diesen Ergebnisgrößen dargestellt.

Aufwandsdeckungsgrad (Ordentliches Ergebnis)

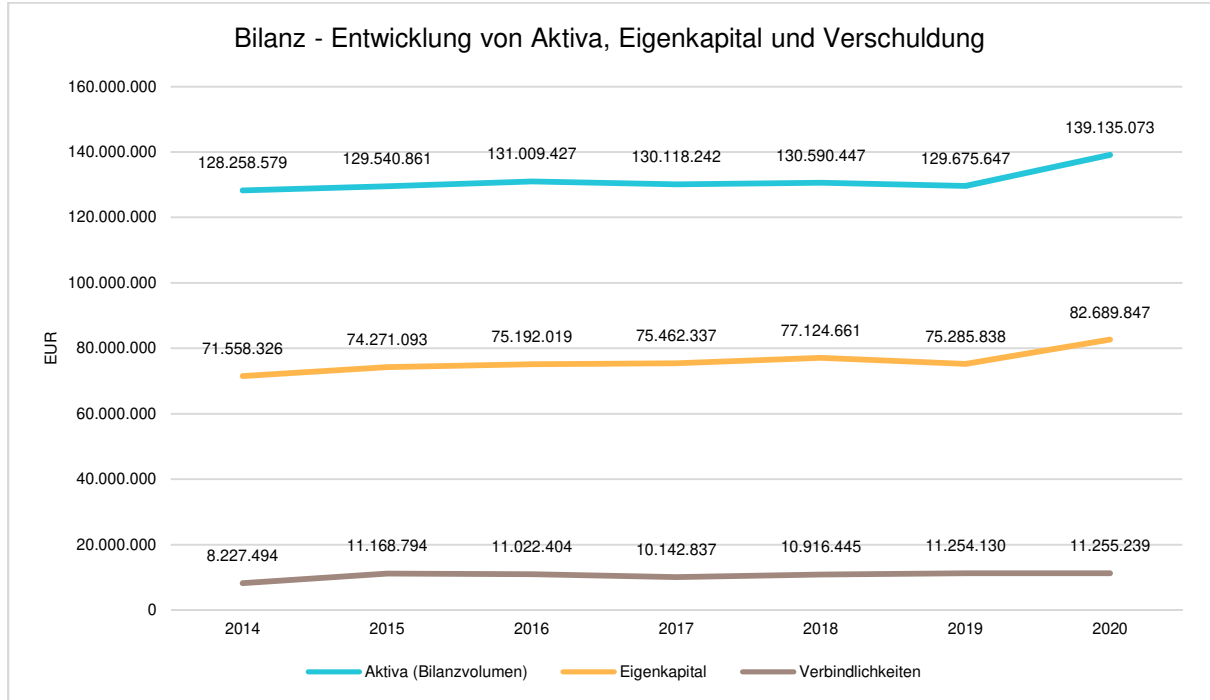
Diese Kennzahl zeigt an, zu welchem Anteil die ordentlichen Aufwendungen durch ordentliche Erträge gedeckt werden können. Ein finanzielles Gleichgewicht kann nur durch eine vollständige Deckung, d.h. einen Aufwandsdeckungsgrad von 100 % oder höher, erreicht werden.





5.2 Kennzahlen zur Bilanz

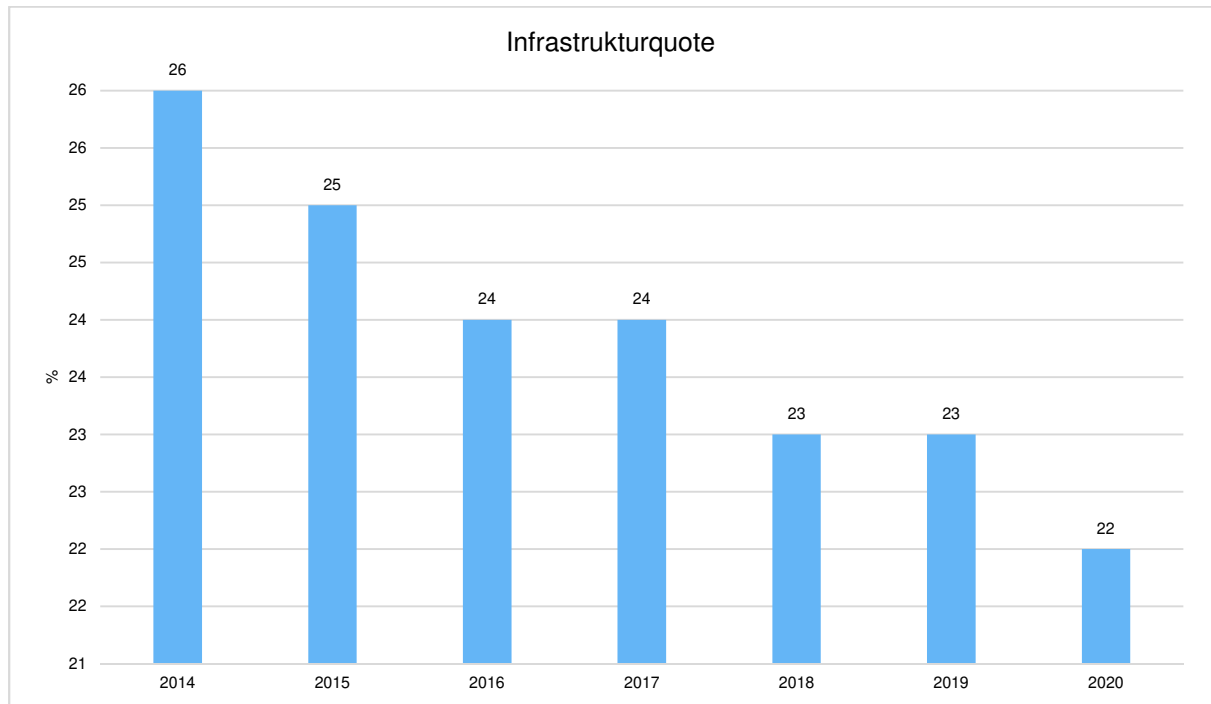
Nachfolgendes Schaubild zeigt die wesentlichsten Entwicklungen innerhalb der Bilanz, nämlich die Entwicklung des Bilanzvolumens und dessen Finanzierung durch Eigenkapital und Verbindlichkeiten.



5.2.1 Kennzahlen zur Vermögenslage

Infrastrukturquote

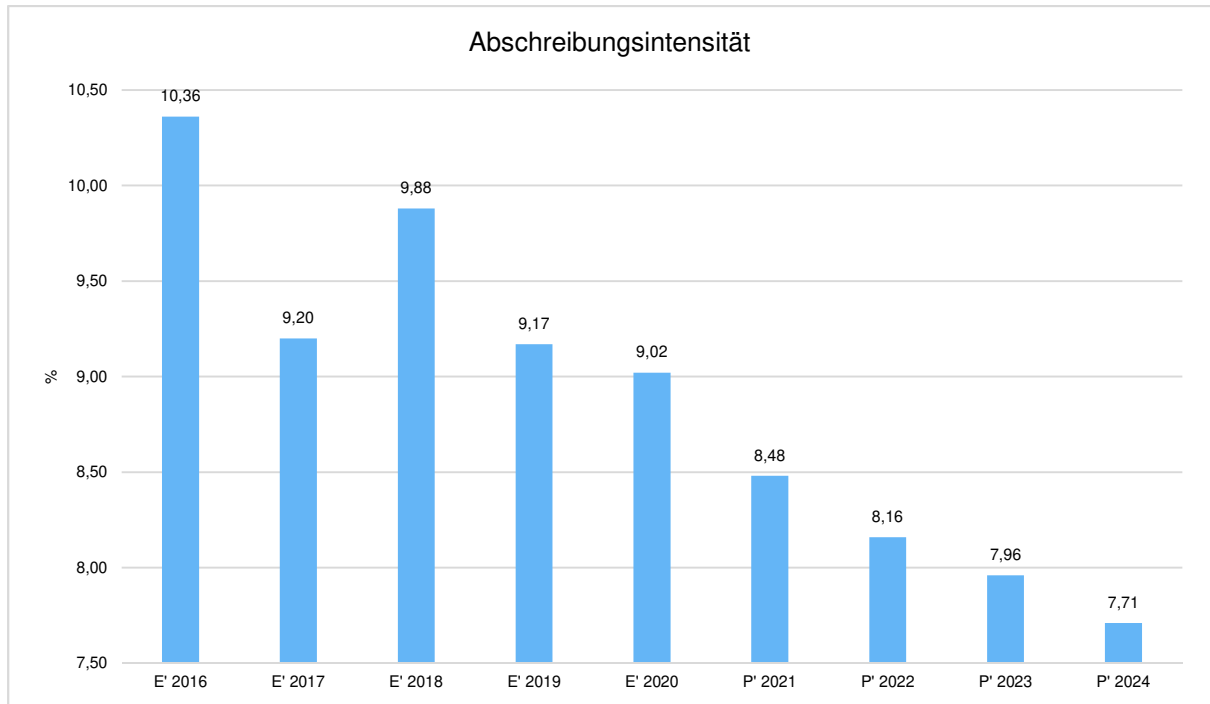
Diese Kennzahl stellt ein Verhältnis zwischen dem Infrastrukturvermögen und dem Gesamtvermögen auf der Aktivseite der Bilanz her. Sie gibt Aufschluss darüber, mit welchem Prozentsatz das Gesamtvermögen in der kommunalen Infrastruktur gebunden ist. Die Kennzahl kann Hinweise auf etwaige Folgebelastungen geben, die aus der Infrastruktur resultieren. Es handelt sich um eine Bilanzkennzahl, die nur vergangenheitsorientiert abgebildet werden kann.





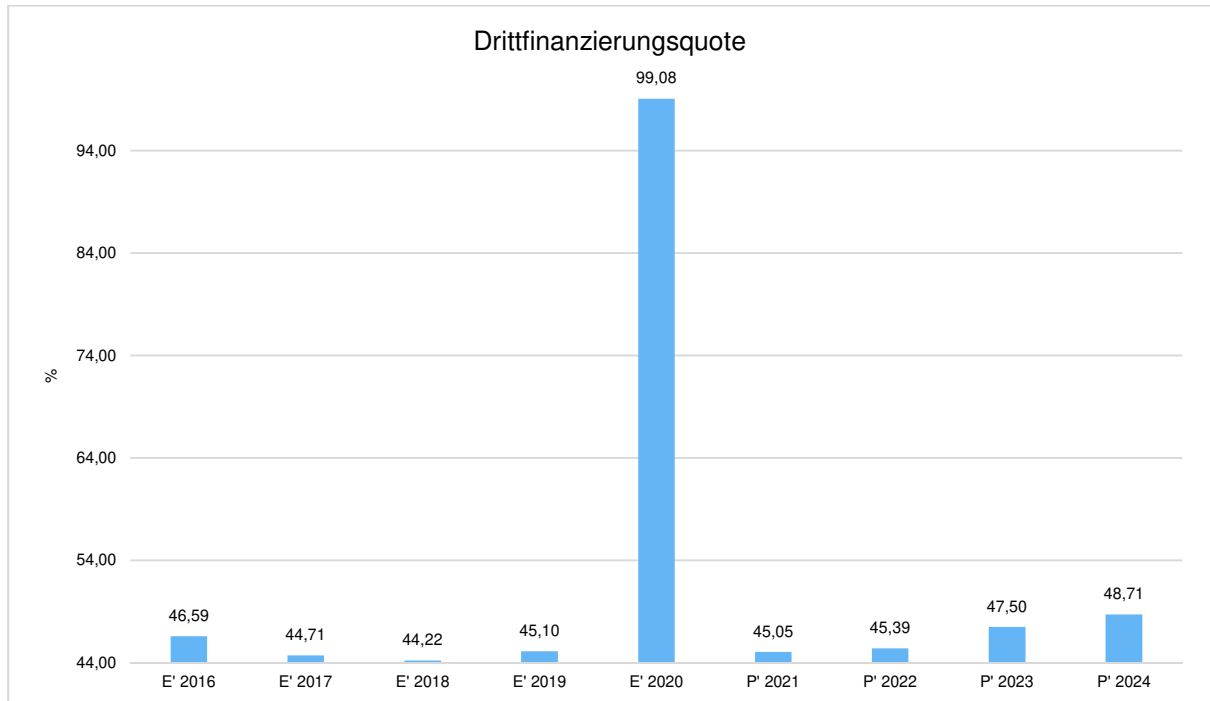
Abschreibungsintensität

Die Kennzahl zeigt an, in welchem Umfang die Kommune durch die Abnutzung des Anlagevermögens belastet wird. Sie stellt den prozentualen Anteil der Abschreibungen am ordentlichen Aufwand dar.



Drittfinanzierungsquote

Die Kennzahl zeigt das Verhältnis zwischen den bilanziellen Abschreibungen und den Erträgen aus der Auflösung von Sonderposten im Haushaltsjahr. Sie gibt einen Hinweis auf die Frage, inwieweit die Erträge aus der Sonderpostenauflösung die Belastung des Haushaltes durch Abschreibungen abmildern. Damit wird auch deutlich, in welchem Maße Dritte an der Finanzierung des abnutzbaren Vermögens beteiligt waren bzw. werden.





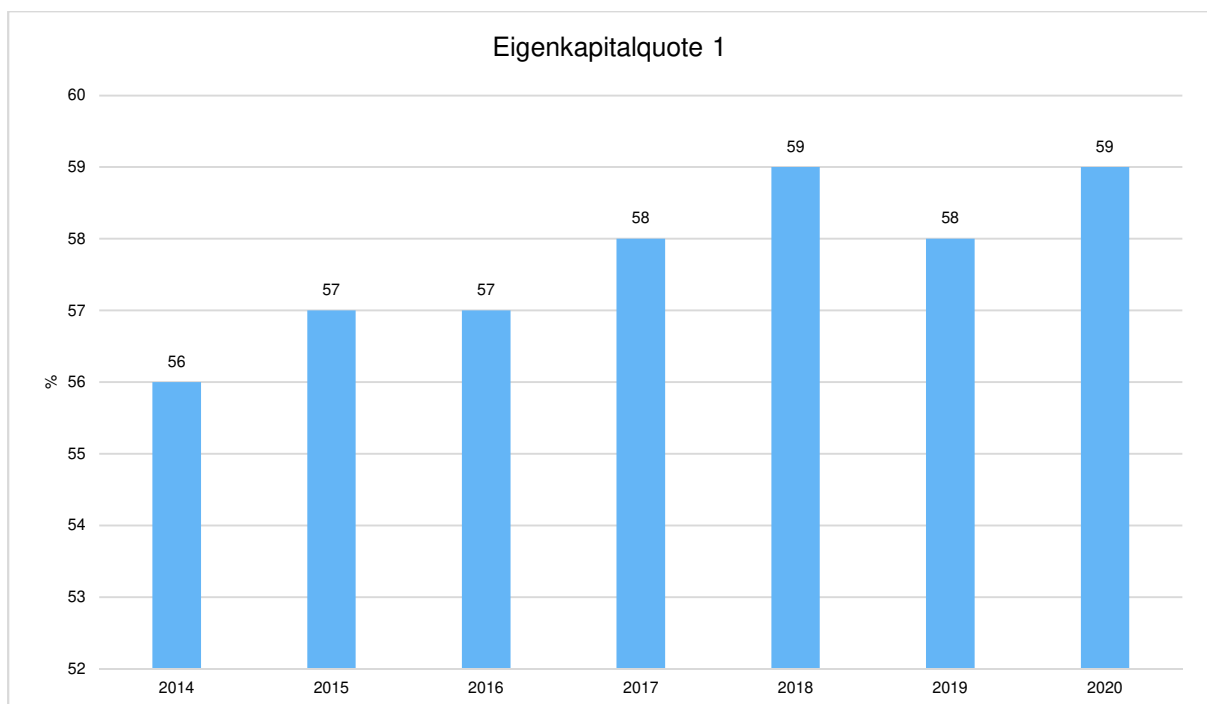
5.2.2 Kennzahlen zur Kapitalstruktur (haushaltswirtschaftliche Gesamtsituation)

Neben dem Aufwandsdeckungsgrad, der im Abschnitt Haushaltsergebnis dargestellt wurde, sieht das Kennzahlenset noch folgende vergangenheitsorientierte Bilanzkennzahlen zur Beurteilung der haushaltswirtschaftlichen Gesamtsituation vor:

Eigenkapitalquote 1

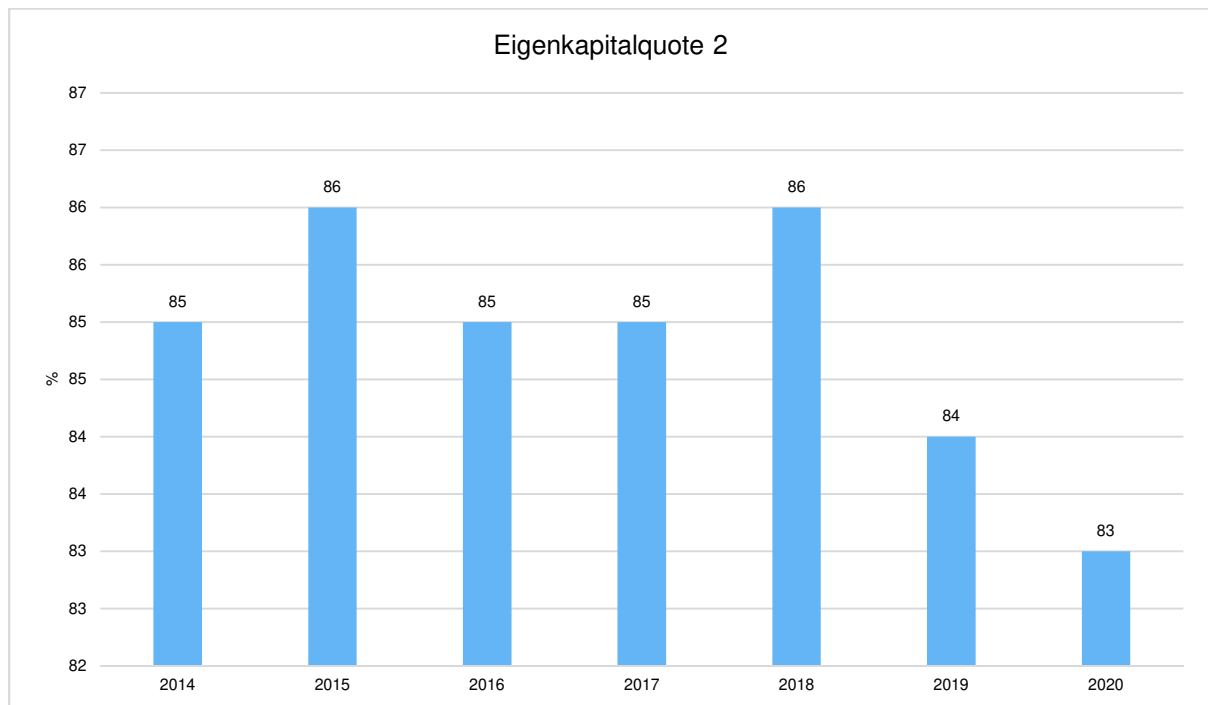
Um die Eigenkapitalausstattung beurteilen zu können, bietet sich die Betrachtung der Eigenkapitalquote 1 an. Die Eigenkapitalquote 1 misst den Anteil des Eigenkapitals am gesamten bilanzierten Kapital (Gesamtkapital) der Passivseite.

Es handelt sich um eine Bilanzkennzahl, die nur vergangenheitsorientiert abgebildet wird.



Eigenkapitalquote 2

Die Eigenkapitalquote 2 misst den Anteil des „wirtschaftlichen Eigenkapitals“ am gesamten bilanzierten Kapital (Gesamtkapital) auf der Passivseite der kommunalen Bilanz. Weil die Sonderposten mit Eigenkapitalcharakter oft einen wesentlichen Ansatz in der Bilanz darstellen, wird bei dieser Kennzahl die Wertgröße Eigenkapital um die Sonderposten für Zuwendungen und Beiträge erweitert. Es handelt sich um eine Bilanzkennzahl, die nur vergangenheitsorientiert abgebildet werden kann.



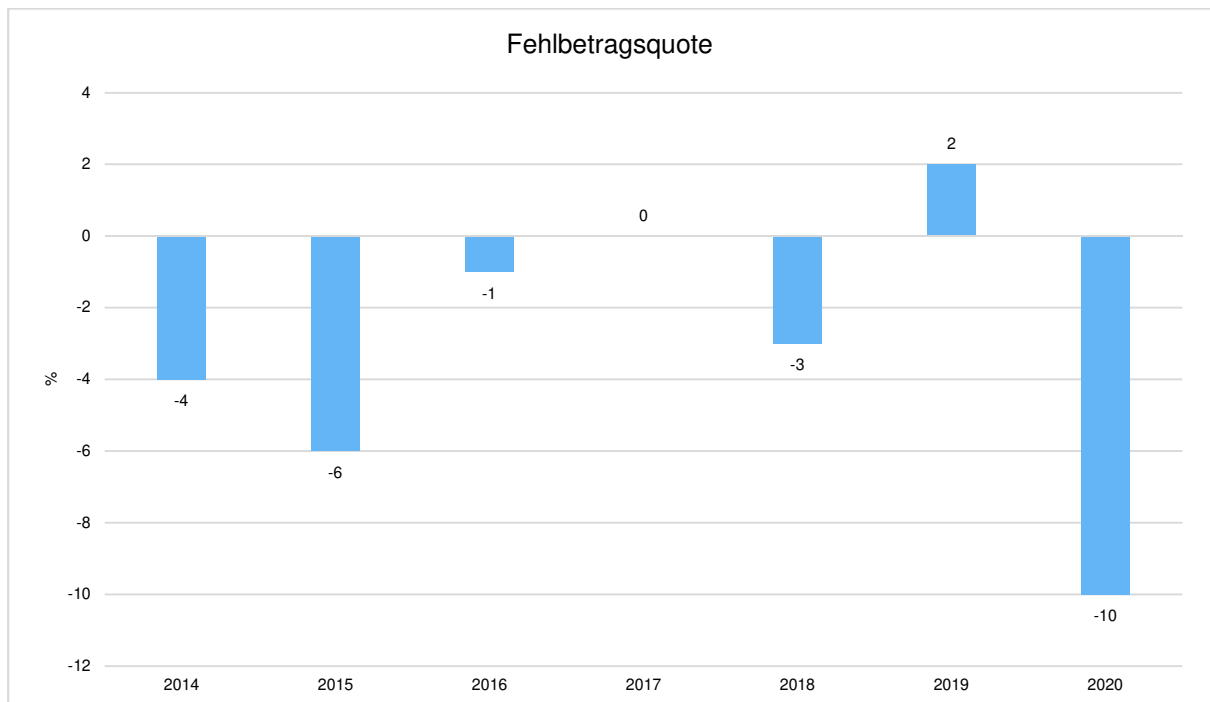


Fehlbetragsquote

Die Kennzahl gibt Auskunft über den durch einen Fehlbetrag in Anspruch genommenen prozentualen Eigenkapitalanteil. Da mögliche Sonderrücklagen unberücksichtigt bleiben müssen, bezieht die Kennzahl ausschließlich die Ausgleichsrücklage und die allgemeine Rücklage ein.

Die Fehlbetragsquote soll möglichst niedrig sein. Bei einer negativen Fehlbetragsquote wird im Haushalt ein Überschuss erwirtschaftet.

Es handelt sich um eine Bilanzkennzahl, die nur vergangenheitsorientiert abgebildet werden kann.

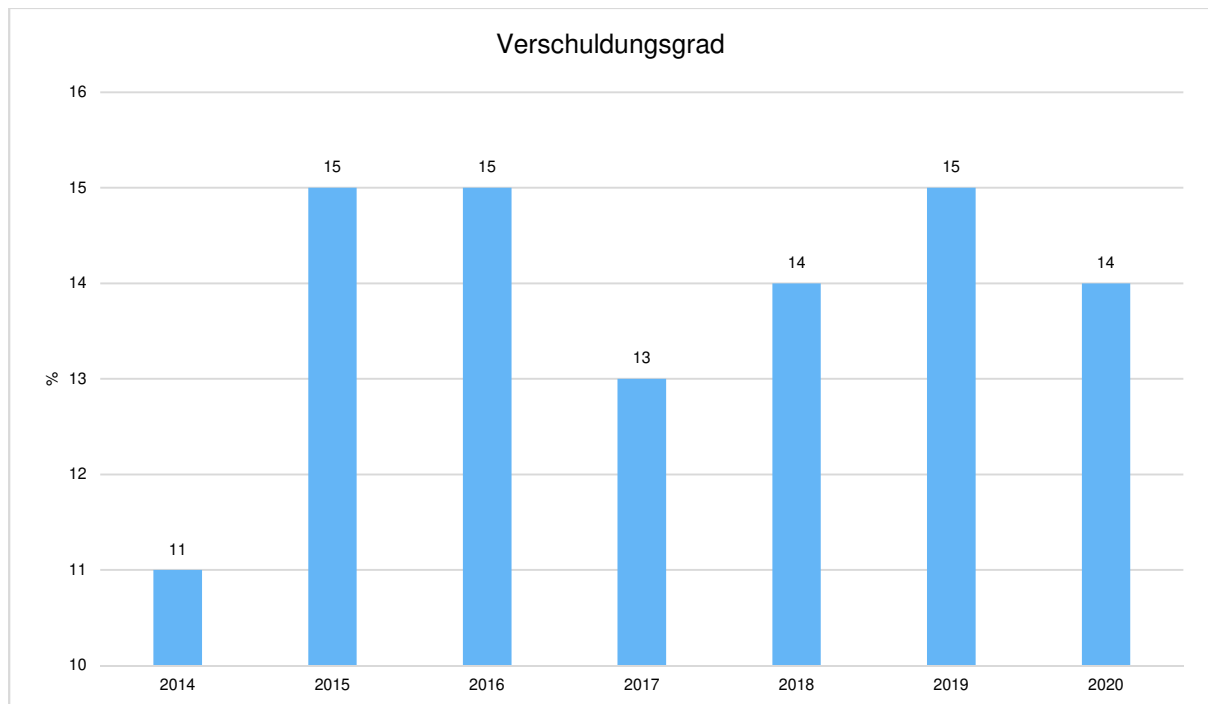


5.2.3 Kennzahlen zur Finanzstruktur und Verschuldung

Verschuldungsgrad

Der Verschuldungsgrad zeigt den prozentualen Anteil der bilanziellen Verbindlichkeiten am bilanziellen Eigenkapital an. Die Kennzahl bildet also das Verhältnis von Verbindlichkeiten zum Eigenkapital ab. Liegt der Verschuldungsgrad über 100%, übersteigen die Verbindlichkeiten das ausgewiesene Eigenkapital.

Es handelt sich um eine Bilanzkennzahl, die nur vergangenheitsorientiert abgebildet werden kann.



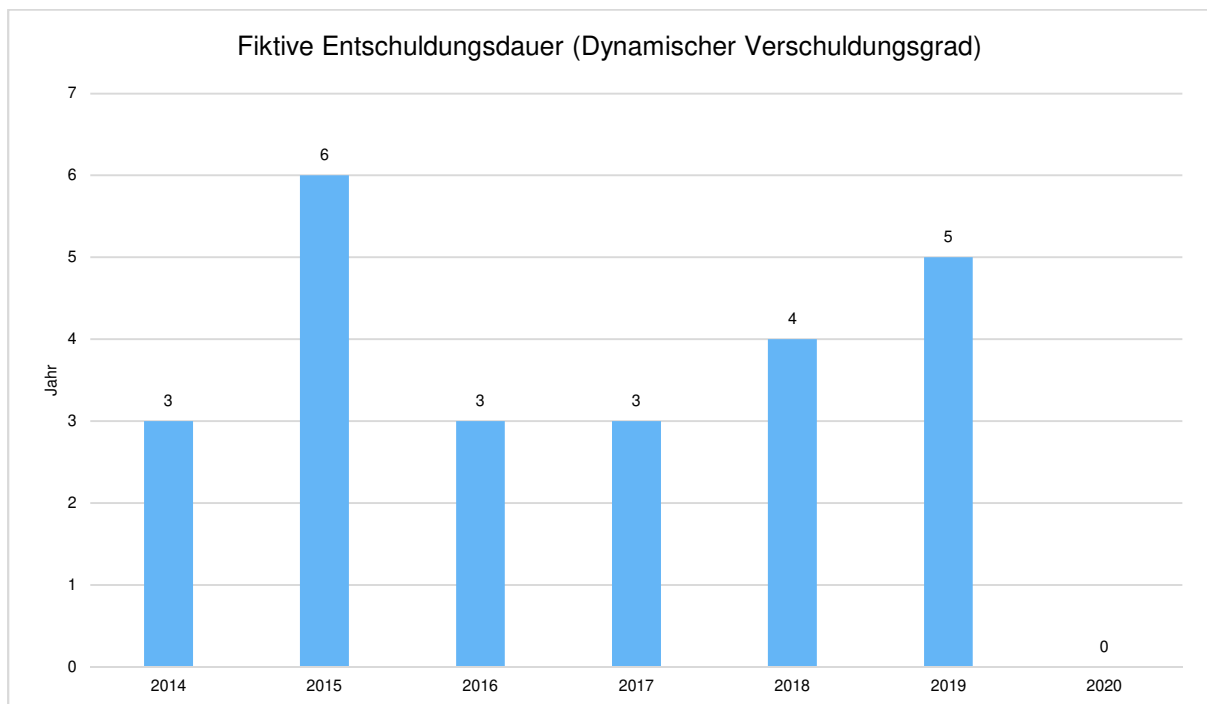


Dynamischer Verschuldungsgrad

Mit Hilfe des Dynamischen Verschuldungsgrades lässt sich die Schuldentilgungsfähigkeit der Kommune beurteilen. Sie hat dynamischen Charakter, weil sie mit dem Saldo aus laufender Verwaltungstätigkeit aus der Finanzrechnung eine zeitraumbezogene Größe enthält. Dieser Saldo zeigt bei jeder Kommune an, in welcher Größenordnung freie Finanzmittel aus ihrer laufenden Geschäftstätigkeit im abgelaufenen Haushaltsjahr zur Verfügung stehen und damit zur möglichen Schuldentilgung genutzt werden könnten.

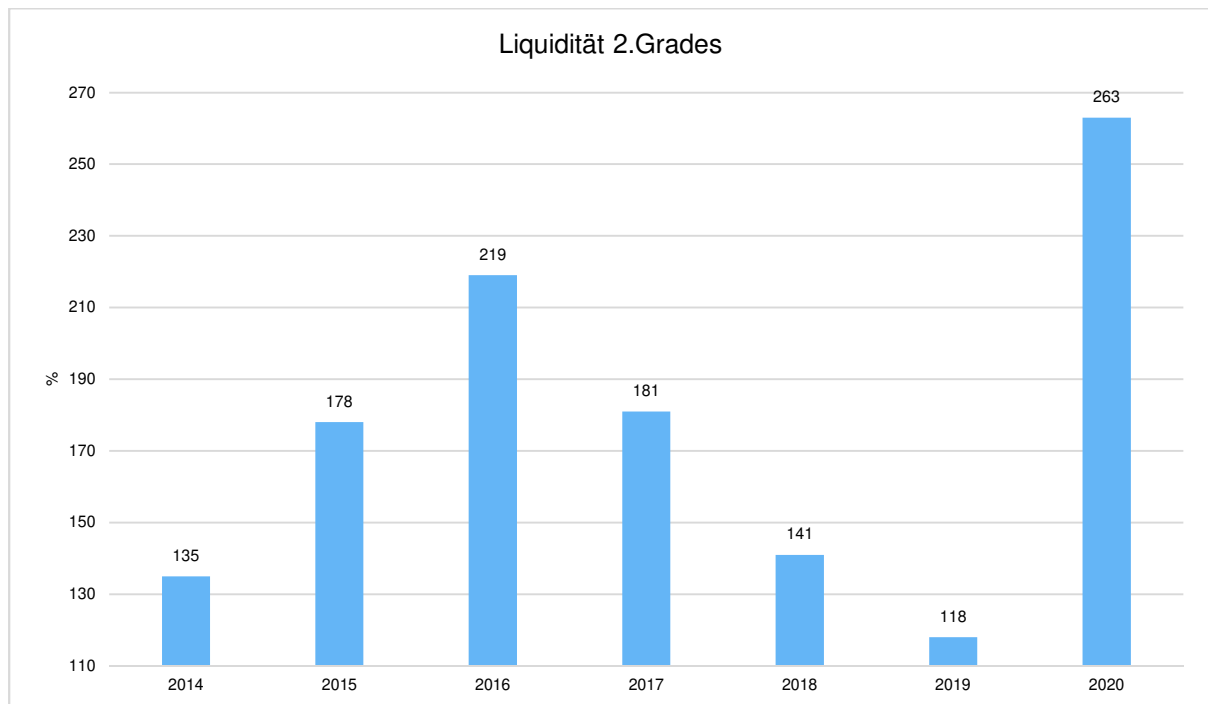
Der Dynamische Verschuldungsgrad gibt an, in wie vielen Jahren es unter theoretisch gleichen Bedingungen möglich wäre, die Effektivverschuldung aus den zur Verfügung stehenden Finanzmitteln vollständig zu tilgen (Entschuldungsdauer). Die Effektivverschuldung ergibt sich aus den Sonderposten für den Gebührenaussgleich, zuzüglich Rückstellungen, zuzüglich Verbindlichkeiten gem. Bilanz, abzüglich liquiden Mitteln und abzüglich der kurzfristigen Forderungen mit einer Restlaufzeit von bis zu einem Jahr gem. Forderungsspiegel.

Es handelt sich um eine Bilanzkennzahl, die nur vergangenheitsorientiert abgebildet werden kann.



Liquidität 2. Grades

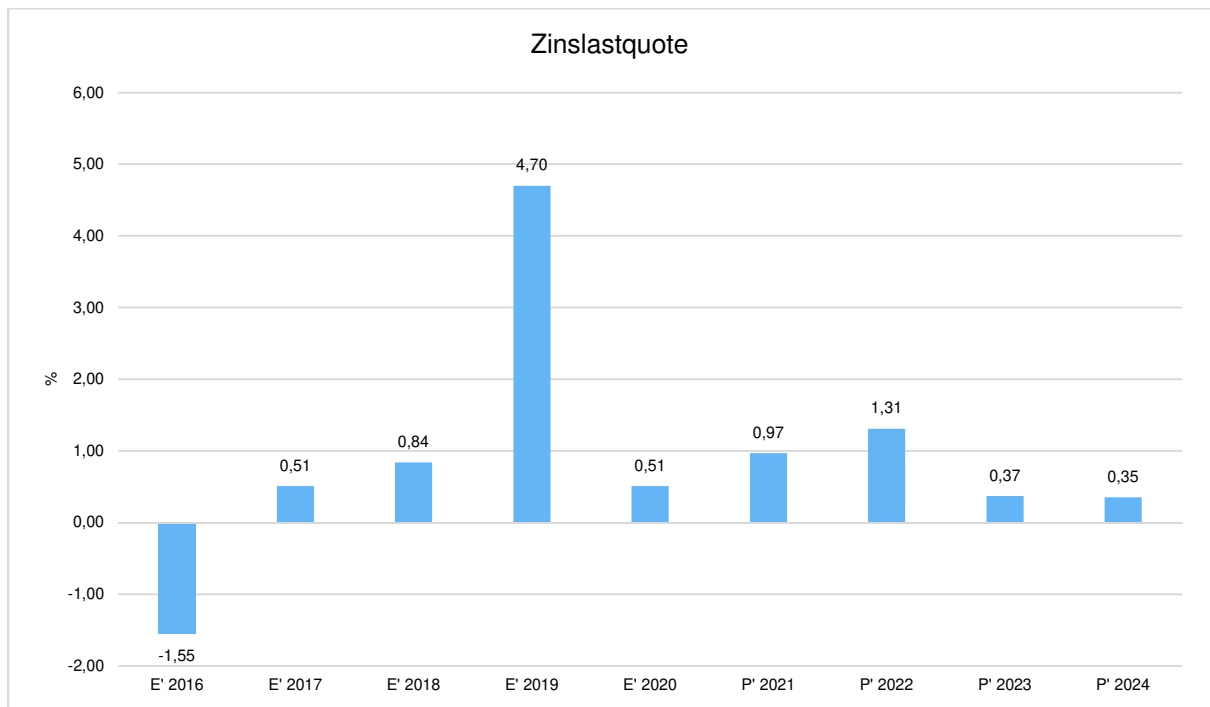
Die Kennzahl gibt stichtagsbezogen Auskunft über die kurzfristige Liquidität der Kommune. Sie zeigt auf, in welchem Umfang die kurzfristigen Verbindlichkeiten zum Bilanzstichtag durch die vorhandenen liquiden Mittel und die kurzfristigen Forderungen gedeckt werden können. Es handelt sich um eine Bilanzkennzahl, die nur vergangenheitsorientiert abgebildet werden kann.





Zinslastquote

Die Kennzahl stellt die Finanzaufwendungen (Zinsen und sonstige Finanzaufwendungen) ins Verhältnis zu den ordentlichen Aufwendungen. Die Zinslastquote zeigt, welche Belastung aus Finanzaufwendungen zusätzlich zu den ordentlichen Aufwendungen des operativen Verwaltungsgeschäftes besteht.



Die Zinsaufwendungen bei der Gemeinde Morbach betragen im Jahr 2019 4,70 % der ordentlichen Aufwendungen im Haushalt. Im Verhältnis zu den Vorjahren und den Planungen der Folgejahre pendelt dieser Wert normalerweise zwischen 0,48 % und 1,31 %. Aufgrund der Gesetzesanpassungen -insbesondere des Wegfalls der Spiegelbildmethode (ab 2020)- ist der Wert 2019 wahrscheinlich höher als in den anderen Jahren. Im Ergebnis 2020 pendelt sich dieser Wert wieder bei 0,51 % ein.

6 Gliederung der Teilhaushalte

Der Haushalt der Gemeinde ist in angemessenem Umfang in Teilhaushalte zu gliedern (§ 4 Abs. 1 GemHVO). Die Gemeinde Morbach hat von der Möglichkeit Gebrauch gemacht, die Teilhaushalte nach der örtlichen Organisation zu gliedern. Dabei wurden folgende Teilhaushalte mit den dazugehörigen Produkten gebildet:

6.1 Zentralverwaltung (Teilhaushalt 1)

Verantwortlicher: **Theodor Gätz**

Teilhaushalt 1 Zentralverwaltung

Produkte Nr.	Bezeichnung
1110	Verwaltungssteuerung
1113	Öffentlichkeitsarbeit
1114	Gremien
1115	Sonstige zentrale Steuerungen
1116	Ortsbezirke - Allgemein
1120	Personal
1130	Organisation
1144	Technikunterstützte Informationsverarbeitung (Tul)
1145	Versicherungen
1146	Allgemeine zentrale Dienste
1161	Zentrale Finanzwirtschaft
1190	Recht
1211	Statistik und Wahlen
2010	Allgemeine Schulverwaltung
2110	Grundschulen
2121	Sporthalle Baldenau Morbach
2181	Integrierte Gesamtschulen
2411	Schülerbeförderung
2430	Sonstige schulische Aufgaben
2510	Archäologiepark Belgium
2521	Hunsrücker Holzmuseum
2522	Deutsches Telefonmuseum
3611	Tagespflege
3652	Kindertagesstätten
4120	Kommunale Gesundheitseinrichtungen
5231	Haus Reitz Morbach
5480	Sonstiger Personen- und Güterverkehr
5752	Tourist Information
5753	Überörtliche Tourismusförderung



6.2 Bürgerdienste (Teilhaushalt 2)

Verantwortlicher: **Marc Diedrich**

Teilhaushalt 2 Bürgerdienste

Produkte Nr.	Bezeichnung
1115	Sonstige Zentrale Steuerungen - Ordnungsabteilung
1221	Sicherheit und Ordnung
1223	Personenstands-, Einwohnermeldewerden, Ausweise und sonstige Dokumente
1231	Verkehrsangelegenheiten
1261	Einrichtungen des Brandschutzes
1281	Einrichtungen des Brandschutzes Zivil- und Katastrophenschutz Zivil- und Katastrophenschutz
2621	Musikpflege
2631	Kostenbeteiligung an Musikschulen
2711	Volkshochschulen
2721	Büchereien, Bibliotheken
2811	Förderung von Einrichtungen
2812	Heimat- und Brauchtumspflege
2813	Seniorenveranstaltungen
2911	Förderung der Kirchengemeinden und sonstigen Religionsgemeinschaften
3111	Hilfe zum Lebensunterhalt (3. Kapitel SGB XII)
3121	Grundsicherung für Arbeitssuchende (SGB II)
3131	Hilfen für Asylbewerber
3310	Förderung von Trägern der Wohlfahrtspflege
3621	Außerschulische Jugendbildung
3631	Schul- und Jugendsozialarbeit
3661	Einrichtungen der Jugendarbeit
4211	Allgemeine Sportförderung
5733	Durchführung von Märkten

6.3 Bauverwaltung (Teilhaushalt 3)

Verantwortlicher: **Matthias Schabbach**

Teilhaushalt 3 Bauverwaltung

Produkte Nr.	Bezeichnung
1115	Sonstige zentrale Steuerungen - Bauverwaltung
1116	Ortsbezirke - Allgemein
1141	Liegenschaften
1143	Bauhof
1163	Festsetzung und Erhebung von Steuern, Gebühren und Beiträgen
1262	Feuerwehrgerätehäuser
3662	Spielplätze
4241	Kommunale Sportstätten und Bäder
5111	Räumliche Planung und Entwicklung -
5211	Baurechtliche Verfahren
5221	Wohnungsbauförderung
5231	Denkmalschutz und -pflege
5341	Kommunale Fernwärmeversorgung
5351	Kommunale Versorgung
5411	Gemeindestraßen
5412	Wartehallen
5451	Straßenreinigung, Winterdienst
5461	Kommunale Parkplätze und Parkbuchten
5511	Öffentliches Grün, sonstige Erholungseinrichtungen
5512	Ortsgestaltung
5521	Gewässerunterhaltung
5531	Friedhofsanlagen, Kriegsgräber
5532	Leichenhallen
5541	Landschaftsschutz/Ökokonto
5551	Kommunale Forstwirtschaft
5552	Jagdverpachtung
5553	Kommunale Landwirtschaft -Allgemein -
5554	Flurbereinigungsverfahren
5555	Feldwege, Landwirtschaftswege, Wirtschaftswege
5611	Umweltschutzmaßnahmen
5711	Kommunale Wirtschaftsförderung
5712	Morbacher Energielandschaft
5731	Gemeindehäuser
5732	Grillhütten
5733	Sonstige kommunale Einrichtungen
6235	Treuhandvermögen Jagdgenossenschaft



6.4 Zentrale Finanzdienstleistungen (Teilhaushalt 4)

Verantwortlicher: **Sebastian Gorges**

Teilhaushalt 4 Zentrale Finanzdienstleistungen

Produkte Nr.	Bezeichnung
1161	Zahlungsabwicklung
6111	Steuern, Abgaben
6112	Weitere steuerliche Einnahmen und Umlagen
6113	Allgemeine Zuweisungen
6121	Kredite, Zinsen u.a.
6231	Eigenbetrieb Abwasserbeseitigung
6232	Eigenbetrieb Wasserversorgung
6233	Eigenbetrieb Gemeindeforst Morbach
6260, 6261	Beteiligungen, Anteile, Wertpapiere des Anlagevermögens

7 Prognosebericht - Risiken und Chancen

Nach § 49 GemHVO ist im Lagebericht auch auf die Chancen und Risiken der künftigen Entwicklung der Kommune einzugehen. Angesprochen werden im folgenden:

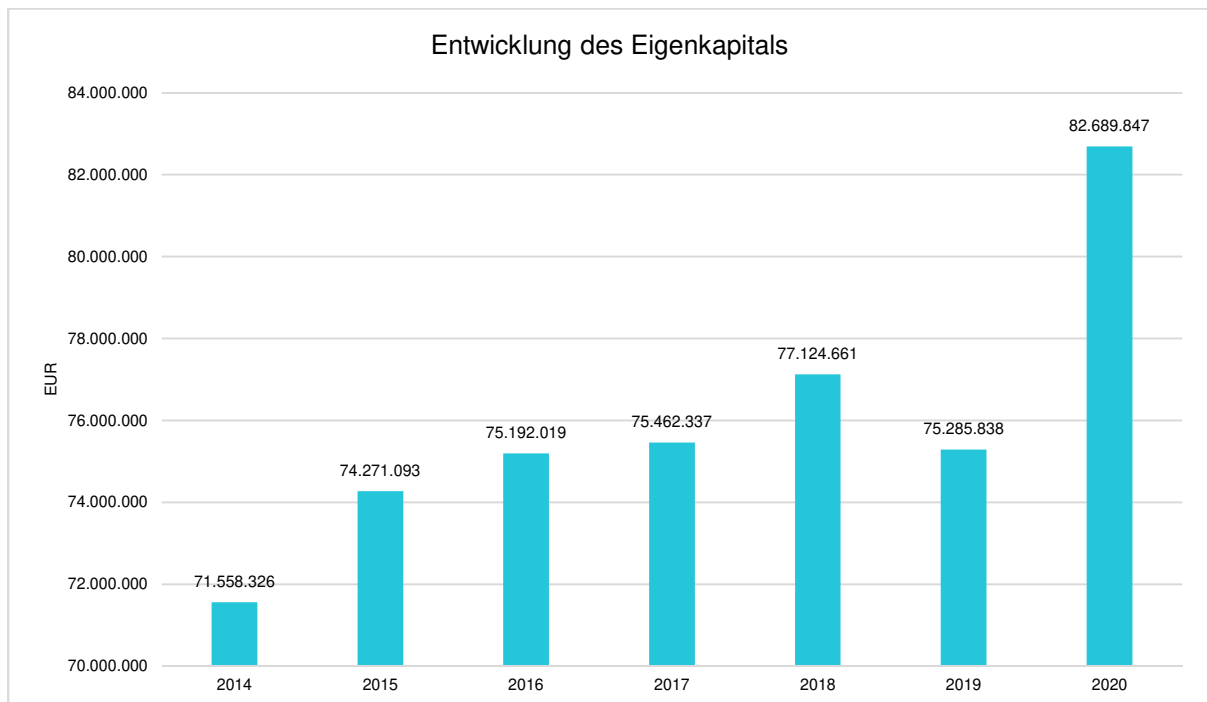
- Entwicklung von Jahresergebnis und Eigenkapital
- Entwicklung der Verschuldung
- Bevölkerungsentwicklung, Altersstrukturen
- Entwicklung von Wirtschaft und Arbeitsmarkt

7.1 Entwicklung von Jahresergebnis und Eigenkapital

Ausgehend von den Jahresergebnissen lassen sich Prognosen zur voraussichtlichen Entwicklung des bilanziellen Eigenkapitals ableiten.

Grundsätzlich gilt: Überschüsse stärken das Eigenkapital und Fehlbeträge gehen zu Lasten des Eigenkapitals.

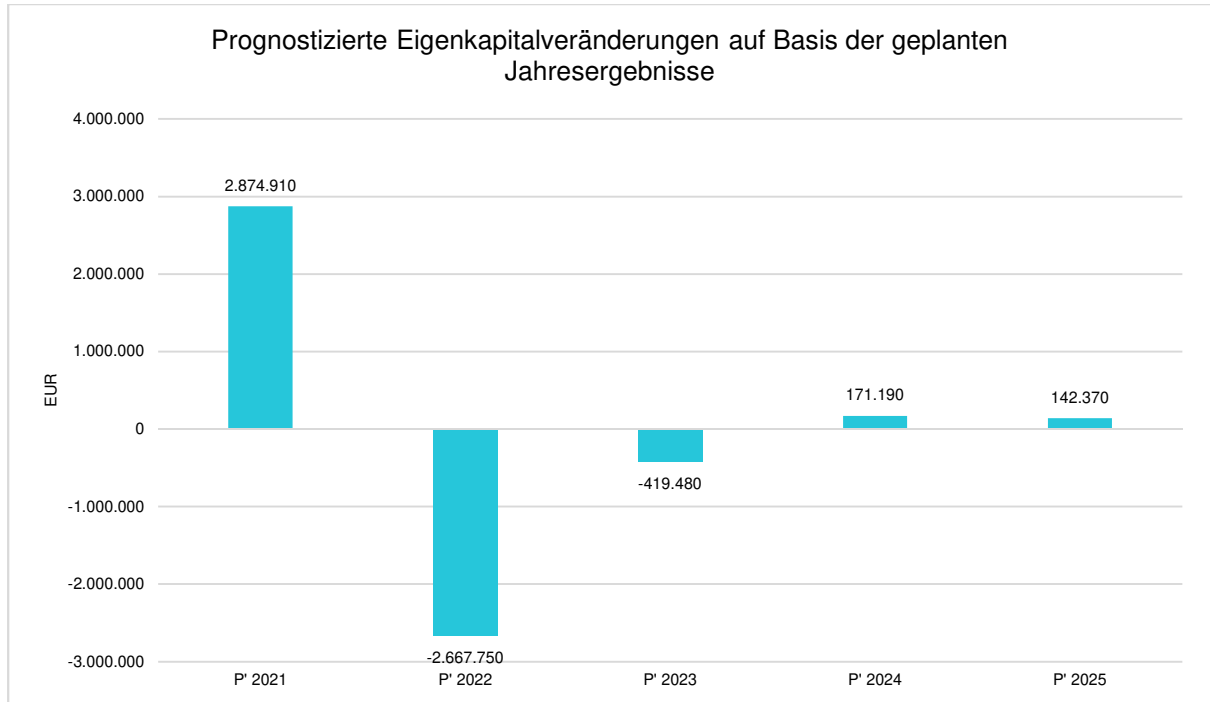
Nachfolgend wird die Entwicklung des bilanziellen Eigenkapitals in den zurückliegenden Jahren dargestellt. Ausgehend von den Jahresergebnissen der Haushaltsplanung im Zeitraum der mittelfristigen Finanzplanung lassen sich Prognosen zur weiteren Entwicklung des Eigenkapitals aufstellen.





Jahresergebnisse verändern das Eigenkapital

Die folgende Aufstellung zeigt die nach jetzigem Kenntnisstand geplanten zukünftigen Jahresergebnisse. Aus ihnen lässt sich ableiten, in welcher Höhe sich in etwa das bilanzielle Eigenkapital pro Jahr (nicht kumulativ) verändern wird.

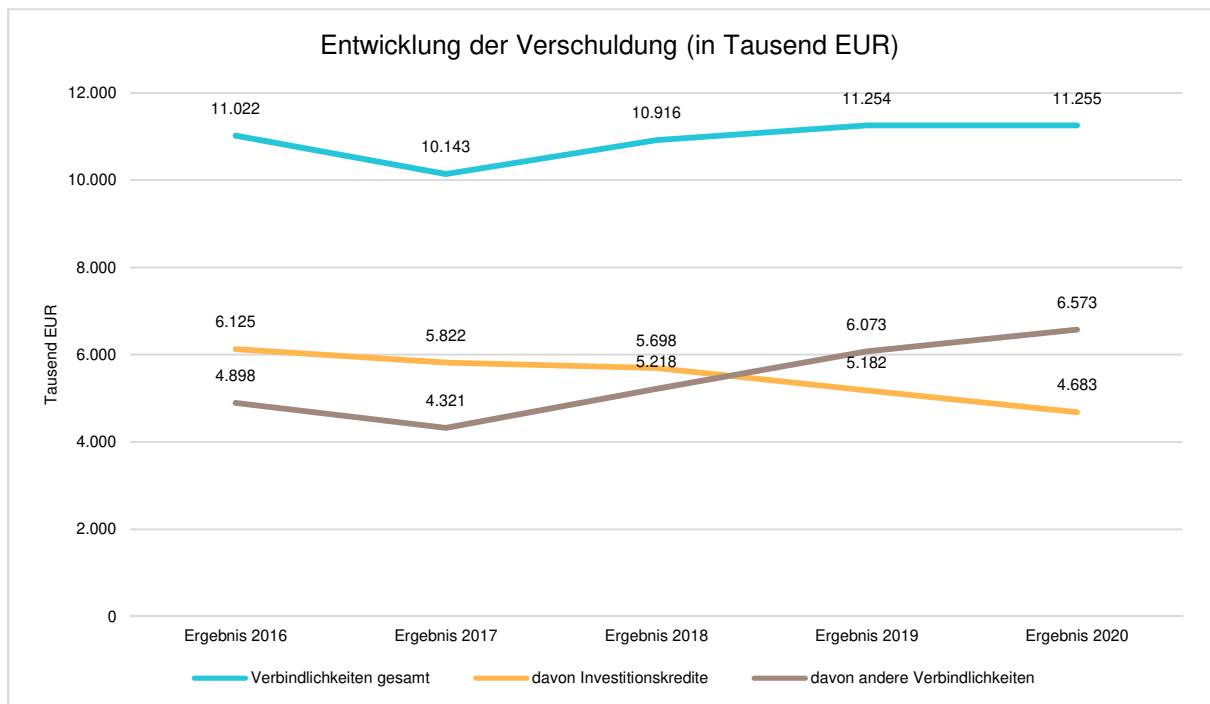


7.2 Entwicklung der Verschuldung

Das Jahresergebnis hat ebenso Auswirkungen auf die Verschuldung. Dargestellt wird die Entwicklung der Verschuldung in den zurückliegenden Perioden, wobei insbesondere nach langfristig finanzierten Investitionskrediten und kurzfristigen Liquiditätskrediten unterschieden wird.

Entwicklung der Verbindlichkeiten (in Tausend EUR)

	Ergebnis 2016	Ergebnis 2017	Ergebnis 2018	Ergebnis 2019	Ergebnis 2020
Verbindlichkeiten gesamt	11.022	10.143	10.916	11.254	11.255
davon Investitionskredite	6.125	5.822	5.698	5.182	4.683
davon andere Verbindlichkeiten	4.898	4.321	5.218	6.073	6.573

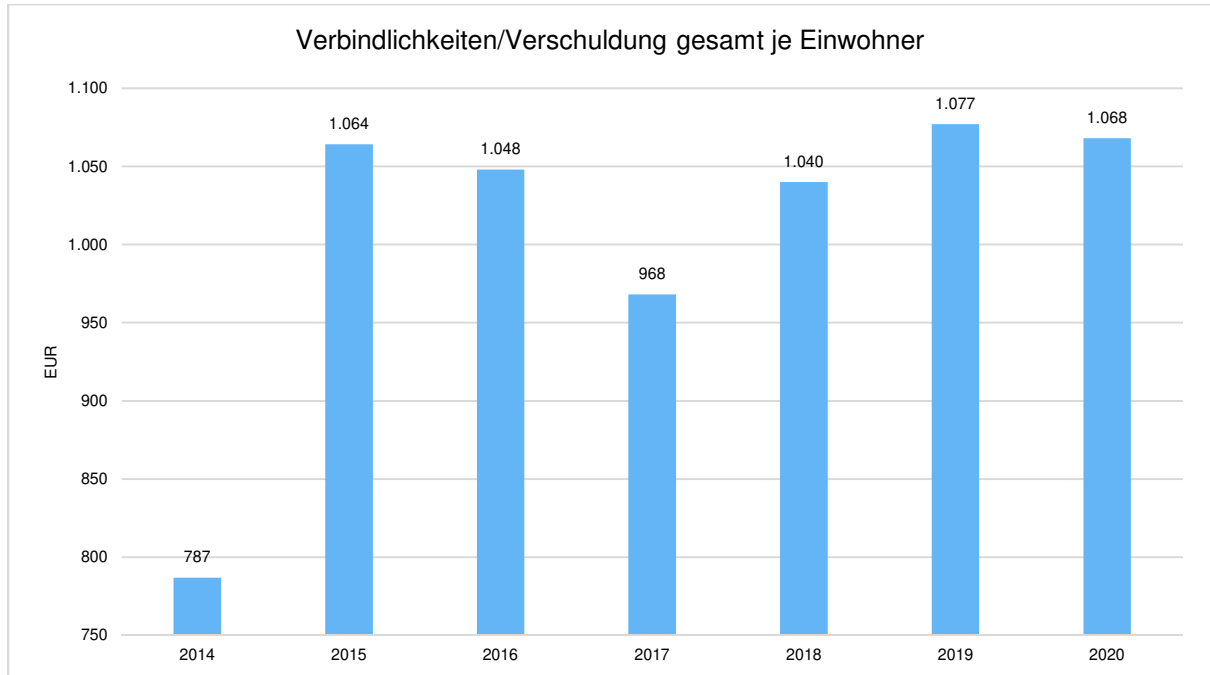


In den letzten Jahren konnten die Investitionskredite kontinuierlich abgebaut werden. Auf der anderen Seite nehmen die anderen Verbindlichkeiten zwar zu, beziehen sich aber überwiegend auf solche gegenüber unseren Eigenbetrieben Wasser und Abwasser, Eigenbetrieb Forst und dem Zweckverband HuMos.

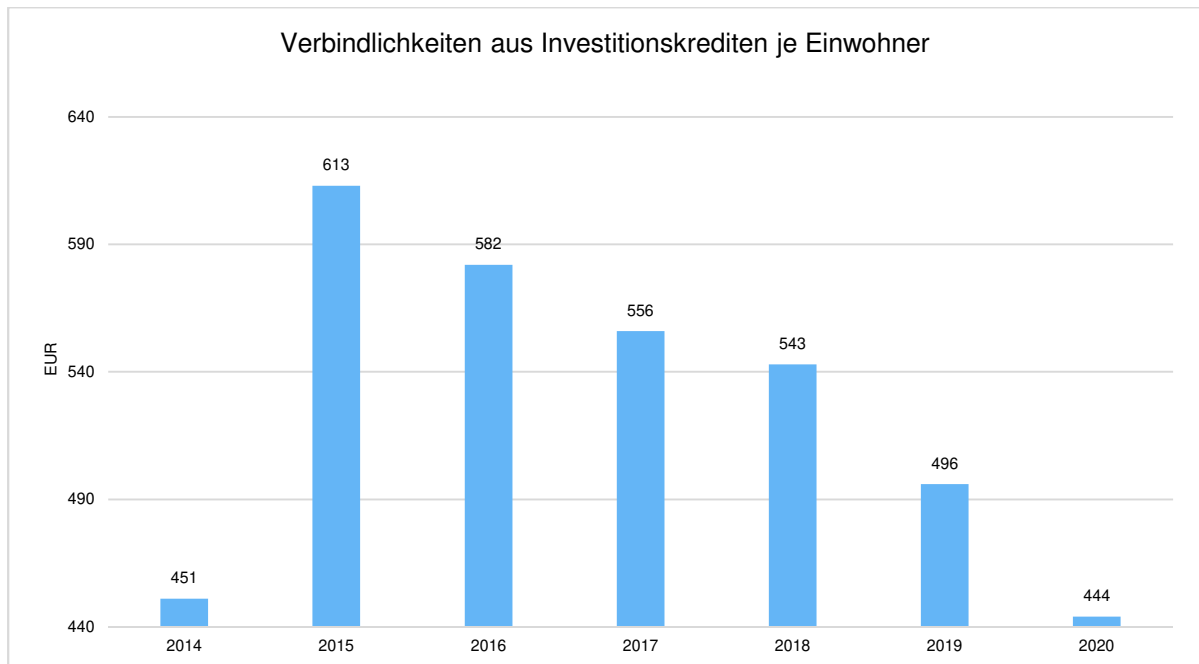


Verbindlichkeiten/Verschuldung je Einwohner

Um die örtliche Situation besser einschätzen zu können, bietet sich die einwohnerbezogene Betrachtung an. Dargestellt werden die Verbindlichkeiten insgesamt sowie die darin enthaltenen Investitions- und Liquiditätskredite, bezogen auf einen Einwohner.



Verbindlichkeiten aus Investitionskrediten je Einwohner



Verbindlichkeiten aus Liquiditätskrediten je Einwohner

Die Gemeinde Morbach weist im Jahr 2020 keine Verbindlichkeiten aus Liquiditätskrediten aus.

7.3 Bevölkerungsentwicklung, Altersstruktur

Die Einschätzung der weiteren Bevölkerungsentwicklung ist Grundlage für jede Art von strategischer Planung in Kommunalverwaltungen. Bedingt durch den allgemeinen demografischen Trend haben die meisten deutschen Kommunen einen Bevölkerungsrückgang sowie eine zunehmend alternde Bevölkerung zu verzeichnen. Dies erfordert für die Zukunft eine Anpassung der kommunalen Angebote für Kinder und Jugendliche sowie Senioren.

Die Entwicklung der Bevölkerung nach Anzahl und Altersaufbau ist nur bedingt kommunal beeinflussbar. Der gesamtgesellschaftliche Trend zu einer schrumpfenden und immer älter werdenden Gesamtbevölkerung ist heute unumkehrbar, wobei die örtlichen Ausprägungen durchaus stark variieren können.

Die Anzahl derer, die durch Erwerbseinkommen Sozialversicherungsbeiträge und Steuern erwirtschaften, wird langfristig schrumpfen; der Anteil derer, die auf staatliche Transferleistungen (z.B. Grundsicherung im Alter) angewiesen sind, wird steigen. Dies wird unweigerlich zu einer weiteren Belastung der staatlichen und kommunalen Finanzsysteme führen.

Die zentrale Frage der örtlichen Politik ist daher nicht, ob der Prozess aufgehalten werden kann. Vielmehr geht es um den hierdurch entstehenden Anpassungs- und Gestaltungsbedarf, d.h. wann und in welchem Maße eine quantitative und inhaltliche Neuausrichtung der kommunalen Dienstleistungspalette erfolgen muss.

Der Bericht soll eine Orientierung darüber ermöglichen, wie die örtliche Situation mit Blick auf folgende Kriterien einzuschätzen ist:

- Bevölkerungsentwicklung im Zeitverlauf
- Veränderungen bei einzelnen Altersgruppen (Zielgruppen)

Einwohnerentwicklung gesamt und nach Altersgruppen

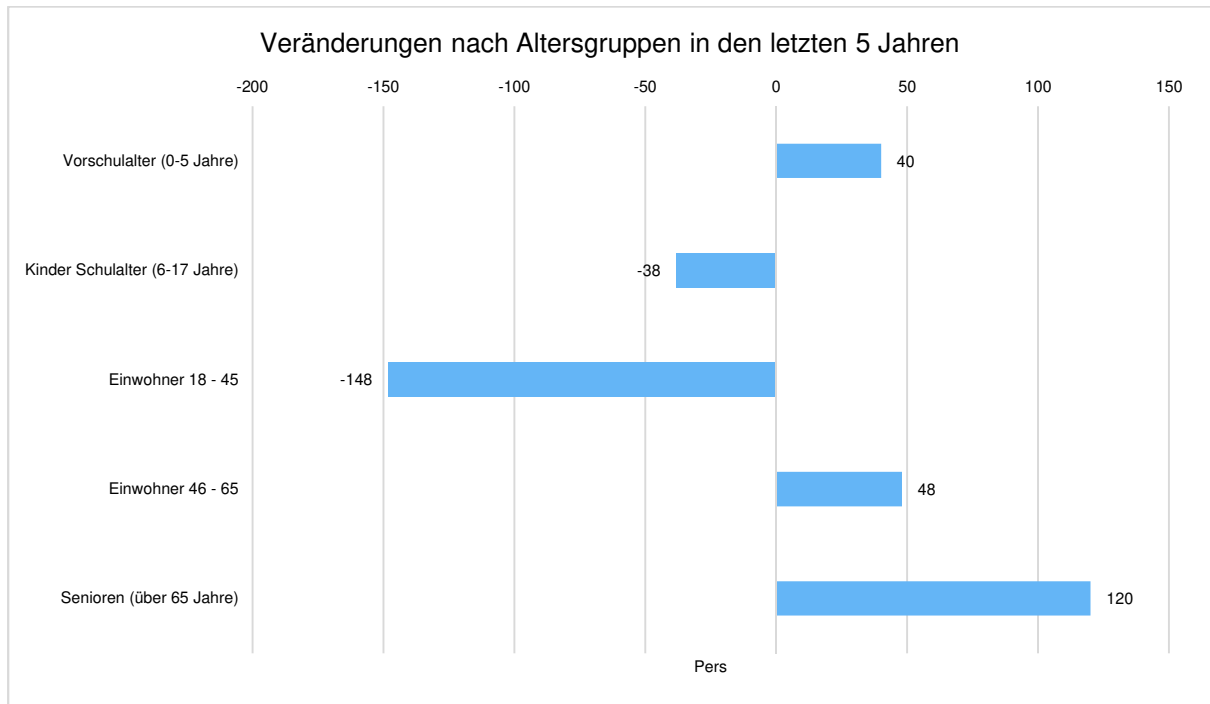
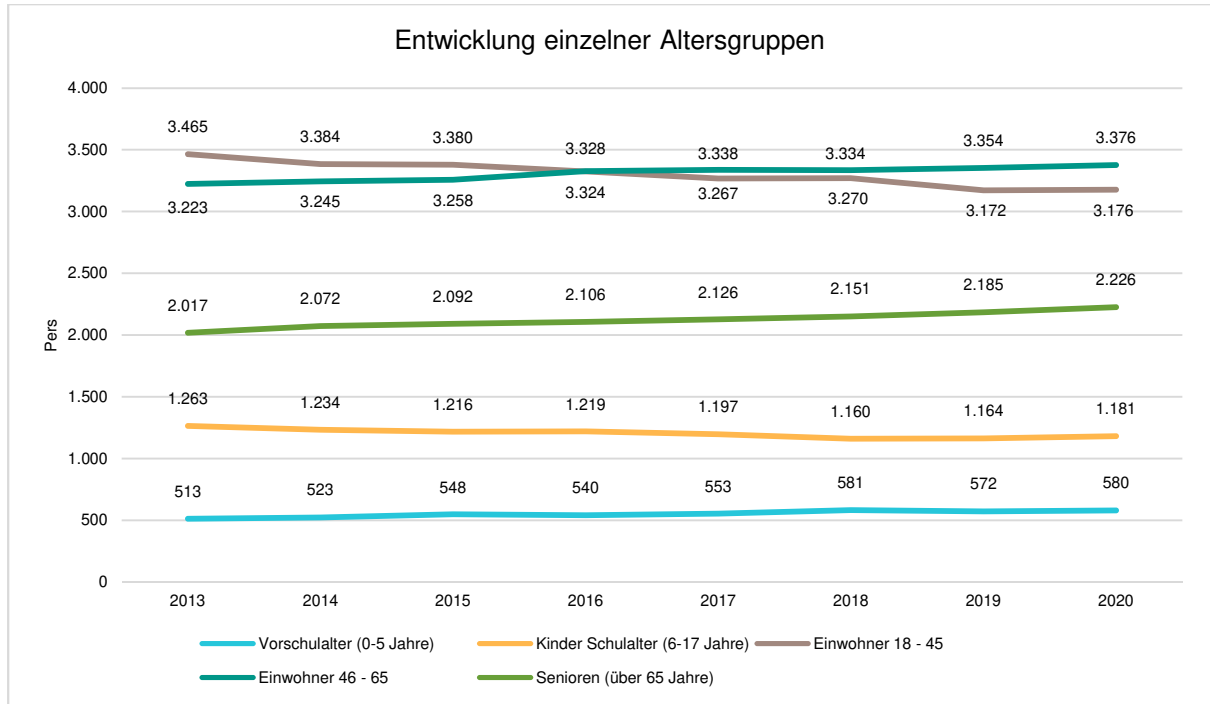
Die Entwicklung der Einwohnerzahl sowie der einzelnen Altersgruppen stellt sich wie folgt dar:

Einwohnerentwicklung

	Ergebnis 2016	Ergebnis 2017	Ergebnis 2018	Ergebnis 2019	Ergebnis 2020
Einwohner zum 31.12.	10.517	10.481	10.496	10.447	10.539
Senioren	2.106	2.126	2.151	2.185	2.226
Einwohner 46 - 65	3.328	3.338	3.334	3.354	3.376
Einwohner 18 - 45	3.324	3.267	3.270	3.172	3.176
Kinder und Jugendliche 11 - 17	743	725	702	707	704
Kinder 7 - 10	369	389	374	365	379
Kinder 3 - 6	357	357	385	386	390
Kinder 0 - 2	290	279	280	278	288



Rechenschaftsbericht Morbach

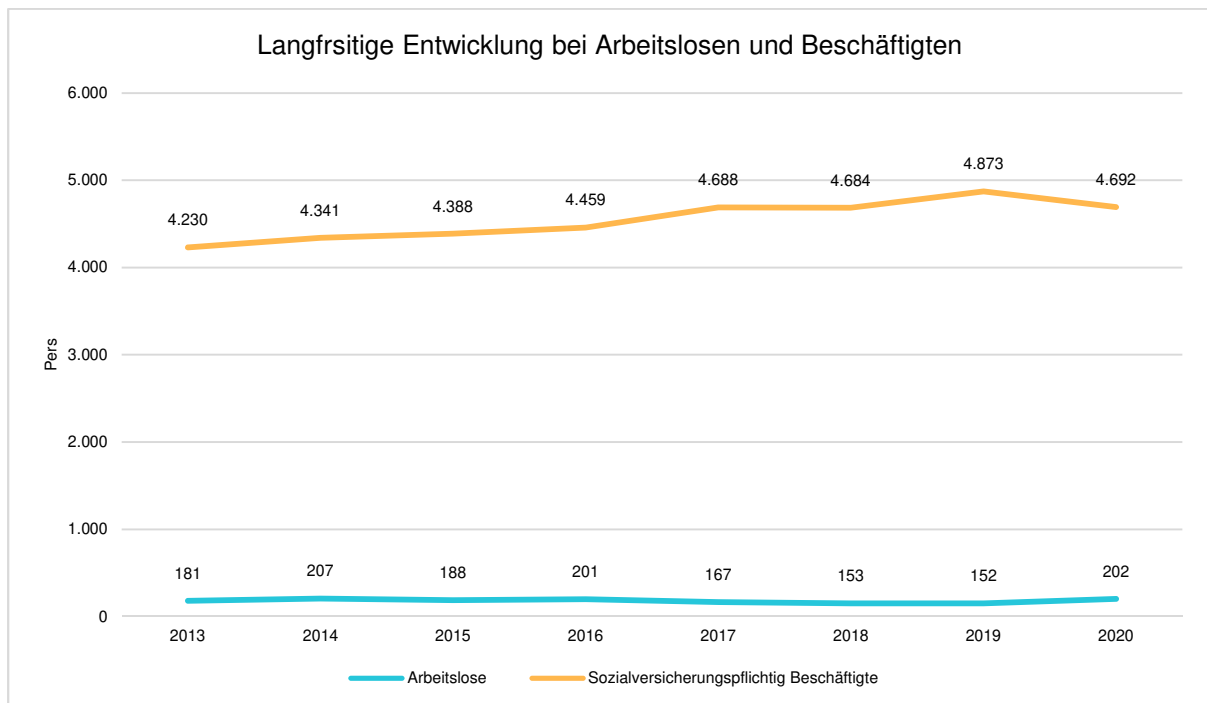


7.4 Wirtschaft und Arbeitsmarkt

Neben der Bevölkerungsentwicklung im Allgemeinen sind auch die Entwicklungen am örtlichen Arbeitsmarkt von Bedeutung für den kommunalen Haushalt (Gewerbesteuer, Sozialtransferaufwendungen). Neben den Arbeitslosenzahlen werden auch die Zahlen zu den sozialversicherungspflichtig Beschäftigten als Indikatoren herangezogen.

Entwicklung der Arbeitslosen- und Beschäftigtenzahlen

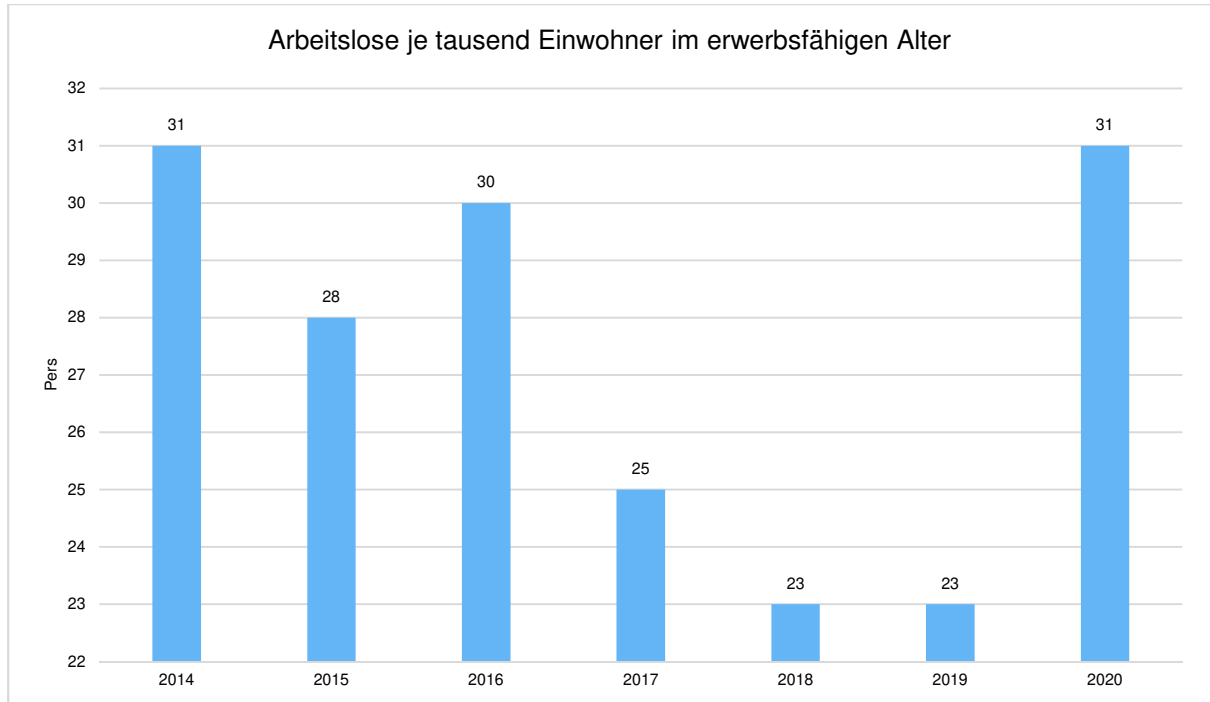
	Ergebnis 2016	Ergebnis 2017	Ergebnis 2018	Ergebnis 2019	Ergebnis 2020
Arbeitslose zum 30.12.	201	167	153	152	202
davon unter 25 Jahre (Jugendarbeitslosigkeit)	33	26	15	14	19
davon über 55 Jahre (Arbeitslosigkeit Älterer)	35	38	35	47	70
Sozialversicherungspflichtig Beschäftigte am Arbeitsort	4.459	4.688	4.684	4.873	4.692





Arbeitslose je Tausend Einwohner im erwerbsfähigen Alter

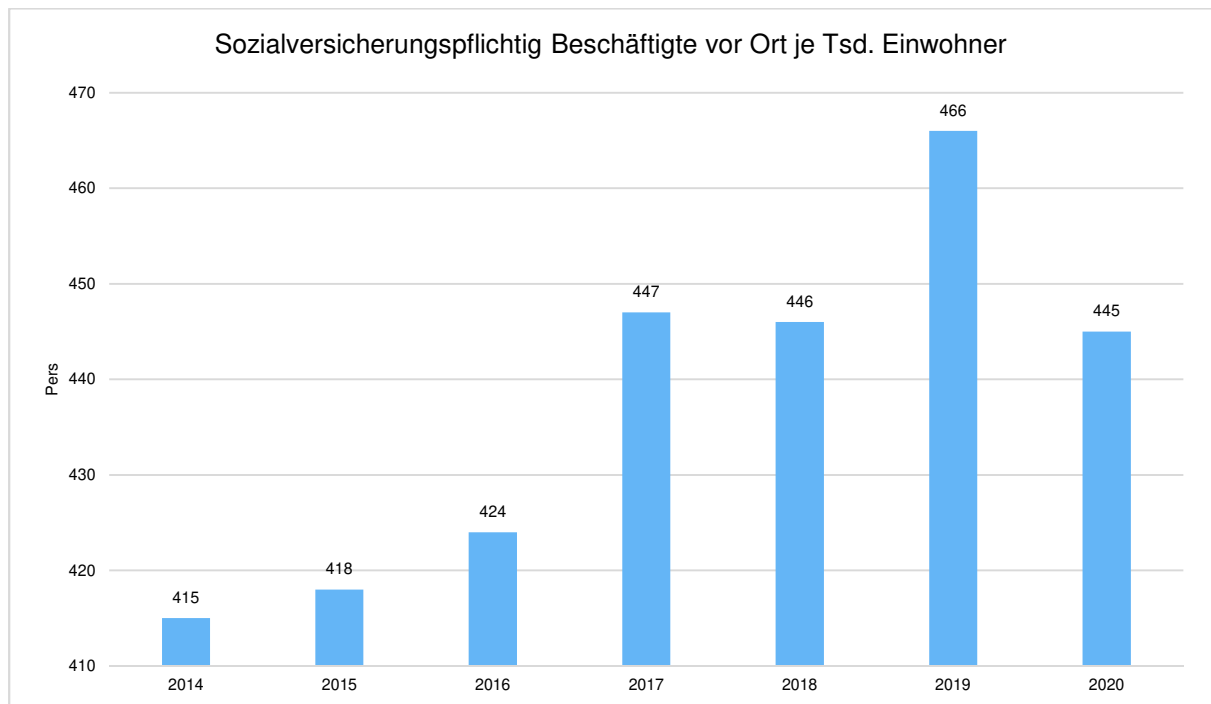
Nachfolgend wird die Arbeitslosenzahl ins Verhältnis zur örtlichen Bevölkerung in der Altersgruppe 18 - 65 Jahre gestellt (erwerbsfähiges Alter). Durch die Relation zur relevanten Einwohnergröße kann die Zahl der Arbeitslosen besser eingeordnet werden.



Im Ort arbeitende sozialversicherungspflichtig Beschäftigte je Tsd. Einwohner

Als Indikator für die Entwicklung der örtlichen Wirtschaft kann die Zahl der sozialversicherungspflichtig Beschäftigten herangezogen werden, die vor Ort arbeiten. Enthalten sind also alle Personen (auch Einpendler), die vor Ort einer Beschäftigung nachgehen. In dieser Zahl nicht enthalten sind Auspendler.

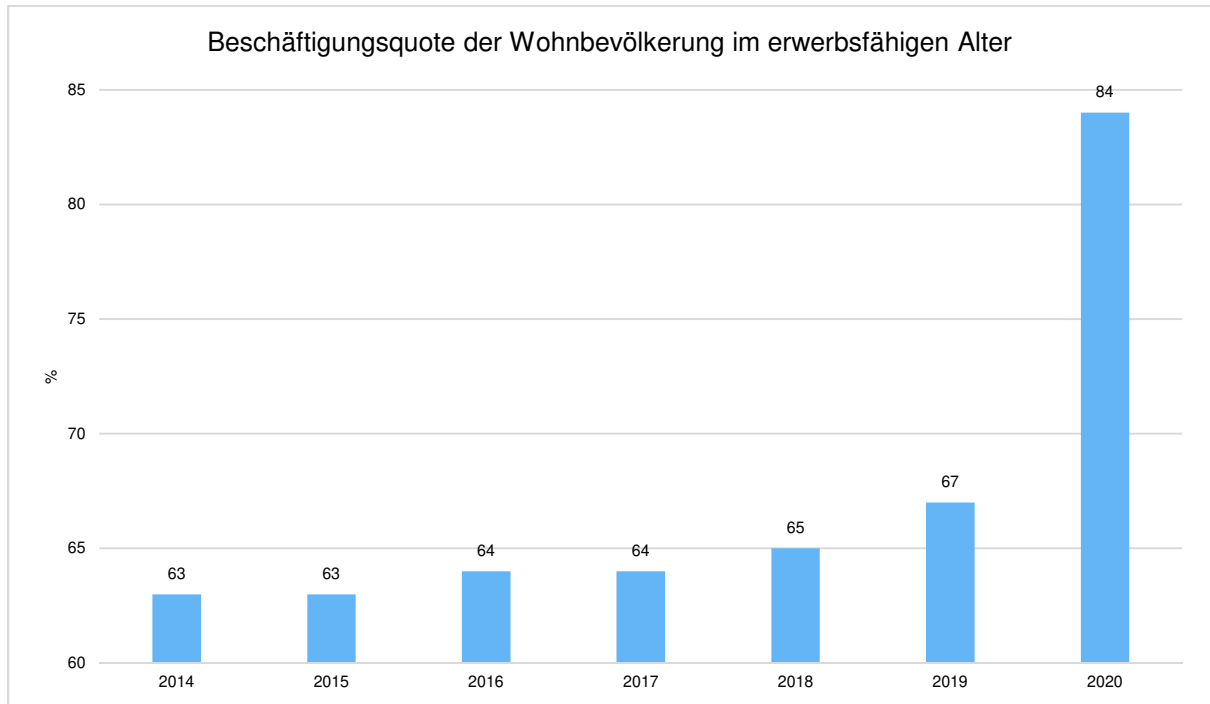
Die Darstellung erfolgt in Relation zur Einwohnerzahl.





Beschäftigungsquote der örtlichen Bevölkerung im erwerbsfähigen Alter

Zur abschließenden Beurteilung der Entwicklung des Arbeitsmarktes wird noch dargestellt, wieviel Prozent der örtlichen Wohnbevölkerung im erwerbsfähigen Alter von 18 - 65 Jahre einer sozialversicherungspflichtigen Beschäftigung nachgehen. Hier fließen sowohl die vor Ort tätigen Beschäftigten, als auch die Auspendler ein, die an einem anderen Ort beschäftigt sind.



8 Ort, Datum, Unterschrift des Bürgermeisters

Morbach, den

(Unterschrift Bürgermeister)

Systembericht - Anlagenübersicht (GemHVO)

14.09.2022

16:14:15

502 Morbach

W.-Jahr : 2020

Seite: 204

Posten des Anlagevermögens	Anschaffungs- und Herstellungskosten					Abschreibungen / Wertberichtigungen						Restbuchwerte		Kennzahlen		Wertminderung
	Stand zum 31.12. Haushaltsvorjahr	Zugänge im Haushaltsjahr	Abgänge im Haushaltsjahr	Umbuchungen/Umgliederungen im Haushaltsjahr	Stand zum 31.12. Haushaltsjahr	aufgelaufene Abschreibungen zum 31.12. Haushaltsvorjahr	Zuschreibungen im Haushaltsjahr	Abschreibungen im Haushaltsjahr	Umbuchungen / Umgliederungen im Haushaltsjahr	aufgelaufene Abschreibungen auf Abgänge	Abschreibungen zum 31.12. Haushaltsjahr	Restbuchwerte am Ende des Haushaltsjahres	Restbuchwerte am Ende Haushaltsvorjahres	Durchschn. Abschreibungssatz	Durchschn. Restbuchwert	Wertminderung durch unterlassene Instandhaltung, Altlasten, sonstige
	EUR	EUR	EUR	EUR	EUR	EUR	EUR	EUR	EUR	EUR	EUR	EUR	EUR	v. H.	v. H.	EUR
1	2	3	4	5	6	7	8	9	10	11	12	13	14	15	16	17
<i>1.1. Immaterielle Vermögensgegenstände</i>																
<i>1.1. 1. Gewerbliche Schutzrechte und ähnliche Rechte und Werte sowie Lizenzen an solchen Rechten und Werten</i>	677.815,86	10.528,88			688.344,74	560.759,40		31.677,88			592.437,28	95.907,46	117.056,46	4,60	13,93	
<i>1.1. 2. Geleistete Zuwendungen</i>	2.996.788,24	67.677,23			3.064.465,47	1.718.985,50		169.368,43			1.888.353,93	1.176.111,54	1.277.802,74	5,53	38,38	
<i>1.1. 3. Gezahlte Investitionszuschüsse</i>	3.478.102,71	46.383,39	612,00		3.523.874,10	2.543.850,18		104.767,18			2.648.617,36	875.256,74	934.252,53	2,97	24,84	
Gesamt : 1.1.	7.152.706,81	124.589,50	612,00		7.276.684,31	4.823.595,08		305.813,49			5.129.408,57	2.147.275,74	2.329.111,73	4,20	29,51	
<i>1.2. Sachanlagen</i>																
<i>1.2. 1. Wald, Forsten</i>	561.964,17		1.943,60		560.020,57							560.020,57	561.964,17		100,00	
<i>1.2. 2. Sonstige unbebaute Grundstücke und grundstücksgleiche</i>	6.981.884,77	187.685,45	11.361,66	-209.095,45	6.949.113,11	1.270.642,80		61.837,80			1.332.480,60	5.616.632,51	5.711.241,97	0,89	80,83	
<i>1.2. 3. Bebaute Grundstücke und grundstücksgleiche</i>	50.421.848,44	873.765,05		-69.667,40	51.225.946,09	14.915.244,59		848.977,02			15.764.221,61	35.461.724,48	35.506.603,85	1,66	69,23	
<i>1.2. 4.</i>	59.640.292,93	1.487.933,97	260,98	67.406,03	61.195.371,95	29.269.989,02		1.312.213,08			30.582.202,10	30.613.169,85	30.370.303,91	2,14	50,03	

Systembericht - Anlagenübersicht (GemHVO)

14.09.2022

16:14:15

502 Morbach

W.-Jahr : 2020

Seite: 205

Posten des Anlagevermögens	Anschaffungs- und Herstellungskosten					Abschreibungen / Wertberichtigungen						Restbuchwerte		Kennzahlen		Wertminderung
	Stand zum 31.12. Haushaltsvorjahr	Zugänge im Haushaltsjahr	Abgänge im Haushaltsjahr	Umbuchungen/Umgliederungen im Haushaltsjahr	Stand zum 31.12. Haushaltsjahr	aufgelaufene Abschreibungen zum 31.12. Haushaltsvorjahr	Zuschreibungen im Haushaltsjahr	Abschreibungen im Haushaltsjahr	Umbuchungen / Umgliederungen im Haushaltsjahr	aufgelaufene Abschreibungen auf Abgänge	Abschreibungen zum 31.12. Haushaltsjahr	Restbuchwerte am Ende des Haushaltsjahres	Restbuchwerte am Ende Haushaltsvorjahres	Durchschn. Abschreibungssatz	Durchschn. Restbuchwert	Wertminderung durch unterlassene Instandhaltung, Altlasten, sonstige
	EUR	EUR	EUR	EUR	EUR	EUR	EUR	EUR	EUR	EUR	EUR	EUR	EUR	v. H.	v. H.	EUR
1	2	3	4	5	6	7	8	9	10	11	12	13	14	15	16	17
<i>Infrastrukturvermögen</i>																
<i>1.2. 5. Bauten auf fremdem Grund und Boden</i>	133.888,79				133.888,79	70.706,08		4.275,32			74.981,40	58.907,39	63.182,71	3,19	44,00	
<i>1.2. 6. Kunstgegenstände,</i>	353.827,84	2.560,75	1,00		356.387,59	191.266,54		8.060,10			199.326,64	157.060,95	162.561,30	2,26	44,07	
<i>1.2. 7. Maschinen, technische Anlagen, Fahrzeuge</i>	4.160.751,81	162.368,38	1.303,20		4.321.816,99	2.559.412,51		266.703,81		1.302,20	2.824.814,12	1.497.002,87	1.601.339,30	6,17	34,64	
<i>1.2. 8. Betriebs- und Geschäftsausstattung</i>	5.297.247,25	300.824,35	42.498,76		5.555.572,84	3.944.061,98		306.518,15		33.937,90	4.216.642,23	1.338.930,61	1.353.185,27	5,52	24,10	
<i>1.2. 9. Pflanzen, Tiere</i>	1.745,00				1.745,00	759,00		116,00			875,00	870,00	986,00	6,65	49,86	
<i>1.2.10. Geleistete Anzahlungen, Anlagen im Bau</i>	1.612.737,07	-576.433,31	429.352,99	211.356,82	818.307,59							818.307,59	1.612.737,07		100,00	
Gesamt : 1.2.	129.166.188,07	2.438.704,64	486.722,19		131.118.170,52	52.222.082,52		2.808.701,28		35.240,10	54.995.543,70	76.122.626,82	76.944.105,55	2,14	58,06	
<i>1.3. Finanzanlagen</i>																
<i>1.3. 3. Beteiligungen</i>	2.735.980,16	-174.358,68			2.561.621,48							2.561.621,48	2.735.980,16		100,00	
<i>1.3. 5.</i>	34.417.220,82	937.838,51			35.355.059,33							35.355.059,33	34.417.220,82		100,00	

Systembericht - Anlagenübersicht (GemHVO)

14.09.2022

16:14:15

502 Morbach

W.-Jahr : 2020

Seite: 206

Posten des Anlagevermögens	Anschaffungs- und Herstellungskosten					Abschreibungen / Wertberichtigungen						Restbuchwerte		Kennzahlen		Wertminderung
	Stand zum 31.12. Haushaltsvorjahr	Zugänge im Haushaltsjahr	Abgänge im Haushaltsjahr	Umbuchungen/Umgliederungen im Haushaltsjahr	Stand zum 31.12. Haushaltsjahr	aufgelauene Abschreibungen zum 31.12. Haushaltsvorjahr	Zuschreibungen im Haushaltsjahr	Abschreibungen im Haushaltsjahr	Umbuchungen / Umgliederungen im Haushaltsjahr	aufgelauene Abschreibungen auf Abgänge	Abschreibungen zum 31.12. Haushaltsjahr	Restbuchwerte am Ende des Haushaltsjahres	Restbuchwerte am Ende Haushaltsvorjahres	Durchschn. Abschreibungsatz	Durchschn. Restbuchwert	Wertminderung durch unterlassene Instandhaltung, Altlasten, sonstige
	EUR	EUR	EUR	EUR	EUR	EUR	EUR	EUR	EUR	EUR	EUR	EUR	EUR	v. H.	v. H.	EUR
1	2	3	4	5	6	7	8	9	10	11	12	13	14	15	16	17
<i>Sondervermögen, Zweckverbände, Anstalten des öffentlichen Rechts, rechtsfähige kommunale Stiftungen 1.3. 7. Sonstige Wertpapiere des Anlagevermögens</i>	890.539,49	205.482,35			1.096.021,84							1.096.021,84	890.539,49		100,00	
Gesamt : 1.3.	38.043.740,47	968.962,18			39.012.702,65							39.012.702,65	38.043.740,47		100,00	
Gesamt :	174.362.635,35	3.532.256,32	487.334,19		177.407.557,48	57.045.677,60		3.114.514,77		35.240,10	60.124.952,27	117.282.605,21	117.316.957,75	1,76	66,11	

Systembericht - Anlagenübersicht (GemHVO) nach Konten

14.09.2022

16:15:50

502 Morbach

W.-Jahr : 2020

Seite: 207

Posten des Anlagevermögens	Anschaffungs- und Herstellungskosten					Abschreibungen / Wertberichtigungen						Restbuchwerte		Kennzahlen		Wertminderung
	Stand zum 31.12. Haushaltsvorjahr	Zugänge im Haushaltsjahr	Abgänge im Haushaltsjahr	Umbuchungen/Umgliederungen im Haushaltsjahr	Stand zum 31.12. Haushaltsjahr	aufgelaufene Abschreibungen zum 31.12. Haushaltsvorjahr	Zuschreibungen im Haushaltsjahr	Abschreibungen im Haushaltsjahr	Umbuchungen / Umgliederungen im Haushaltsjahr	aufgelaufene Abschreibungen auf Abgänge	Abschreibungen zum 31.12. Haushaltsjahr	Restbuchwerte am Ende des Haushaltsjahres	Restbuchwerte am Ende Haushaltsvorjahres	Durchschn. Abschreibungssatz	Durchschn. Restbuchwert	Wertminderung durch unterlassene Instandhaltung, Altlasten, sonstige
	EUR	EUR	EUR	EUR	EUR	EUR	EUR	EUR	EUR	EUR	EUR	EUR	EUR	v. H.	v. H.	EUR
1	2	3	4	5	6	7	8	9	10	11	12	13	14	15	16	17
011200	603.971,00	3.366,86			607.337,86	532.785,00		18.502,86			551.287,86	56.050,00	71.186,00	3,05	9,23	
011300	73.482,40	7.162,02			80.644,42	27.903,40		13.146,02			41.049,42	39.595,00	45.579,00	16,30	49,10	
011500	362,46				362,46	71,00		29,00			100,00	262,46	291,46	8,00	72,41	
012100	780.776,21	21.526,50			802.302,71	481.611,47		36.834,70			518.446,17	283.856,54	299.164,74	4,59	35,38	
012150	294.742,81				294.742,81	160.253,81		23.523,00			183.776,81	110.966,00	134.489,00	7,98	37,65	
012200	1.420.381,58	46.150,73			1.466.532,31	976.932,58		97.878,73			1.074.811,31	391.721,00	443.449,00	6,67	26,71	
012300	500.887,64				500.887,64	100.187,64		11.132,00			111.319,64	389.568,00	400.700,00	2,22	77,78	
013100	3.241.923,57	46.383,39	612,00		3.287.694,96	2.497.061,61		97.287,11			2.594.348,72	693.346,24	744.861,96	2,96	21,09	
013200	236.179,14				236.179,14	46.788,57		7.480,07			54.268,64	181.910,50	189.390,57	3,17	77,02	
021100	86.202,65		1.943,60		84.259,05							84.259,05	86.202,65		100,00	
021200	65.741,75				65.741,75							65.741,75	65.741,75		100,00	
021300	231.741,40				231.741,40							231.741,40	231.741,40		100,00	
021400	173.449,92				173.449,92							173.449,92	173.449,92		100,00	
021900	4.828,45				4.828,45							4.828,45	4.828,45		100,00	
022110	1.100.134,06	8.574,28			1.108.708,34	526.018,79		18.541,62			544.560,41	564.147,93	574.115,27	1,67	50,88	
022120	312.745,00				312.745,00	127.657,25		10.363,83			138.021,08	174.723,92	185.087,75	3,31	55,87	
022130	325.717,01	5.527,17			331.244,18	239.622,01		2.734,17			242.356,18	88.888,00	86.095,00	0,83	26,83	

Systembericht - Anlagenübersicht (GemHVO) nach Konten

14.09.2022

16:15:50

502 Morbach

W.-Jahr : 2020

Seite: 208

Posten des Anlagevermögens	Anschaffungs- und Herstellungskosten					Abschreibungen / Wertberichtigungen						Restbuchwerte		Kennzahlen		Wertminderung
	Stand zum 31.12. Haushaltsvorjahr	Zugänge im Haushaltsjahr	Abgänge im Haushaltsjahr	Umbuchungen/Umgliederungen im Haushaltsjahr	Stand zum 31.12. Haushaltsjahr	aufgelaufene Abschreibungen zum 31.12. Haushaltsvorjahr	Zuschreibungen im Haushaltsjahr	Abschreibungen im Haushaltsjahr	Umbuchungen / Umgliederungen im Haushaltsjahr	aufgelaufene Abschreibungen auf Abgänge	Abschreibungen zum 31.12. Haushaltsjahr	Restbuchwerte am Ende des Haushaltsjahres	Restbuchwerte am Ende Haushaltsvorjahres	Durchschn. Abschreibungssatz	Durchschn. Restbuchwert	Wertminderung durch unterlassene Instandhaltung, Altlasten, sonstige
	EUR	EUR	EUR	EUR	EUR	EUR	EUR	EUR	EUR	EUR	EUR	EUR	EUR	v. H.	v. H.	EUR
1	2	3	4	5	6	7	8	9	10	11	12	13	14	15	16	17
022190	6.526,12				6.526,12	2.817,25		373,79			3.191,04	3.335,08	3.708,87	5,73	51,10	
022200	154.669,40			-1.002,43	153.666,97	585,32		93,00			678,32	152.988,65	154.084,08	0,06	99,56	
022300	280.675,22				280.675,22	1.823,45		257,00			2.080,45	278.594,77	278.851,77	0,09	99,26	
022400	10.710,45	-40,50			10.669,95							10.669,95	10.710,45		100,00	
022500	814.029,70	12.125,39			826.155,09	365.662,49		28.612,39			394.274,88	431.880,21	448.367,21	3,46	52,28	
022900	192.932,09	15.848,69	7.686,89	3.595,87	204.689,76	6.445,20		862,00			7.307,20	197.382,56	186.486,89	0,42	96,43	
023100	511.104,68	7.995,82		-69.477,34	449.623,16							449.623,16	511.104,68		100,00	
023200	654,16				654,16							654,16	654,16		100,00	
023300	41.116,41				41.116,41							41.116,41	41.116,41		100,00	
023400	817.203,12				817.203,12							817.203,12	817.203,12		100,00	
023500	20.818,12				20.818,12							20.818,12	20.818,12		100,00	
023900	83.143,85				83.143,85							83.143,85	83.143,85		100,00	
024300	9.883,06				9.883,06							9.883,06	9.883,06		100,00	
026100	64.012,93				64.012,93							64.012,93	64.012,93		100,00	
026200	89.434,44	1.795,30	1.795,30	-1.917,00	87.517,44							87.517,44	89.434,44		100,00	
029200	1.395.143,11	111.804,45	1.879,47	-98.073,51	1.406.994,58							1.406.994,58	1.395.143,11		100,00	
029600	725.736,29	24.054,85		-42.221,04	707.570,10	11,04					11,04	707.559,06	725.725,25		100,00	

Systembericht - Anlagenübersicht (GemHVO) nach Konten

14.09.2022

16:15:50

502 Morbach

W.-Jahr : 2020

Seite: 209

Posten des Anlagevermögens	Anschaffungs- und Herstellungskosten					Abschreibungen / Wertberichtigungen						Restbuchwerte		Kennzahlen		Wertminderung
	Stand zum 31.12. Haushaltsvorjahr	Zugänge im Haushaltsjahr	Abgänge im Haushaltsjahr	Umbuchungen/Umgliederungen im Haushaltsjahr	Stand zum 31.12. Haushaltsjahr	aufgelaufene Abschreibungen zum 31.12. Haushaltsvorjahr	Zuschreibungen im Haushaltsjahr	Abschreibungen im Haushaltsjahr	Umbuchungen / Umgliederungen im Haushaltsjahr	aufgelaufene Abschreibungen auf Abgänge	Abschreibungen zum 31.12. Haushaltsjahr	Restbuchwerte am Ende des Haushaltsjahres	Restbuchwerte am Ende Haushaltsvorjahres	Durchschn. Abschreibungssatz	Durchschn. Restbuchwert	Wertminderung durch unterlassene Instandhaltung, Altlasten, sonstige
	EUR	EUR	EUR	EUR	EUR	EUR	EUR	EUR	EUR	EUR	EUR	EUR	EUR	v. H.	v. H.	EUR
1	2	3	4	5	6	7	8	9	10	11	12	13	14	15	16	17
029700	676,94				676,94							676,94	676,94		100,00	
029900	24.818,61				24.818,61							24.818,61	24.818,61		100,00	
031100	59.591,00				59.591,00							59.591,00	59.591,00		100,00	
031200	606.900,03				606.900,03	349.969,92		50.638,74			400.608,66	206.291,37	256.930,11	8,34	33,99	
031900	623.380,16	238.954,50		-69.667,40	792.667,26	52.344,12		335,00			52.679,12	739.988,14	571.036,04	0,04	93,35	
032100	9.222.141,10				9.222.141,10	1.807.351,88		158.545,02			1.965.896,90	7.256.244,20	7.414.789,22	1,72	78,68	
032200	132.668,41	2.683,13			135.351,54	44.410,71		2.186,74			46.597,45	88.754,09	88.257,70	1,62	65,57	
033110	4.887.520,30				4.887.520,30	1.636.983,55		110.272,34			1.747.255,89	3.140.264,41	3.250.536,75	2,26	64,25	
033120	2.346.287,10				2.346.287,10	1.179.795,39		33.427,82			1.213.223,21	1.133.063,89	1.166.491,71	1,42	48,29	
034300	4.334.893,70	3.156,77			4.338.050,47	819.742,07		61.568,47			881.310,54	3.456.739,93	3.515.151,63	1,42	79,68	
034700	125,30				125,30							125,30	125,30		100,00	
034800	392.969,86				392.969,86	382.890,76		187,83			383.078,59	9.891,27	10.079,10	0,05	2,52	
034900	23.460,64				23.460,64	14.313,64		1.273,00			15.586,64	7.874,00	9.147,00	5,43	33,56	
035100	2.035.639,25				2.035.639,25	2.018.186,11		717,00			2.018.903,11	16.736,14	17.453,14	0,04	0,82	
035200	82.930,80				82.930,80							82.930,80	82.930,80		100,00	
035400	1.409.244,64				1.409.244,64	787.433,64		59.170,00			846.603,64	562.641,00	621.811,00	4,20	39,93	
035900	90,00				90,00							90,00	90,00		100,00	

Systembericht - Anlagenübersicht (GemHVO) nach Konten

14.09.2022

16:15:50

502 Morbach

W.-Jahr : 2020

Seite: 210

Posten des Anlagevermögens	Anschaffungs- und Herstellungskosten					Abschreibungen / Wertberichtigungen						Restbuchwerte		Kennzahlen		Wertminderung
	Stand zum 31.12. Haushaltsvorjahr	Zugänge im Haushaltsjahr	Abgänge im Haushaltsjahr	Umbuchungen/Umgliederungen im Haushaltsjahr	Stand zum 31.12. Haushaltsjahr	aufgelaufene Abschreibungen zum 31.12. Haushaltsvorjahr	Zuschreibungen im Haushaltsjahr	Abschreibungen im Haushaltsjahr	Umbuchungen / Umgliederungen im Haushaltsjahr	aufgelaufene Abschreibungen auf Abgänge	Abschreibungen zum 31.12. Haushaltsjahr	Restbuchwerte am Ende des Haushaltsjahres	Restbuchwerte am Ende Haushaltsvorjahres	Durchschn. Abschreibungssatz	Durchschn. Restbuchwert	Wertminderung durch unterlassene Instandhaltung, Altlasten, sonstige
	EUR	EUR	EUR	EUR	EUR	EUR	EUR	EUR	EUR	EUR	EUR	EUR	EUR	v. H.	v. H.	EUR
1	2	3	4	5	6	7	8	9	10	11	12	13	14	15	16	17
037100	4.252.952,44				4.252.952,44	986.481,92		84.420,00			1.070.901,92	3.182.050,52	3.266.470,52	1,98	74,82	
039100	12.934.999,76	599.086,17			13.534.085,93	3.039.205,79		191.568,00			3.230.773,79	10.303.312,14	9.895.793,97	1,42	76,13	
039210	450.485,10				450.485,10	223.918,12		7.289,79			231.207,91	219.277,19	226.566,98	1,62	48,68	
039230	644,96				644,96	465,96		43,00			508,96	136,00	179,00	6,67	21,09	
039300	4.830,22	5.248,89			10.079,11	41,22		204,89			246,11	9.833,00	4.789,00	2,03	97,56	
039400	156.825,90				156.825,90							156.825,90	156.825,90		100,00	
039500	3.680.598,28				3.680.598,28	846.593,32		49.692,46			896.285,78	2.784.312,50	2.834.004,96	1,35	75,65	
039700	710.880,95	3.732,18			714.613,13							714.613,13	710.880,95		100,00	
039800	517.163,74				517.163,74	281.300,03		7.295,70			288.595,73	228.568,01	235.863,71	1,41	44,20	
039910	290.509,92	20.903,41			311.413,33	120.956,63		7.493,63			128.450,26	182.963,07	169.553,29	2,41	58,75	
039970	829.964,58				829.964,58	94.896,58		10.415,00			105.311,58	724.653,00	735.068,00	1,25	87,31	
039980	34.282,56				34.282,56							34.282,56	34.282,56		100,00	
039990	399.867,74				399.867,74	227.963,23		12.232,59			240.195,82	159.671,92	171.904,51	3,06	39,93	
041200	1.579.435,50				1.579.435,50	861.719,55		30.305,60			892.025,15	687.410,35	717.715,95	1,92	43,52	
041400	10.462,12				10.462,12	1.629,12		349,00			1.978,12	8.484,00	8.833,00	3,34	81,09	
041500	33.665,64				33.665,64	11.572,64		1.477,00			13.049,64	20.616,00	22.093,00	4,39	61,24	
042100	37,82				37,82							37,82	37,82		100,00	

Systembericht - Anlagenübersicht (GemHVO) nach Konten

14.09.2022

16:15:50

502 Morbach

W.-Jahr : 2020

Seite: 211

Posten des Anlagevermögens	Anschaffungs- und Herstellungskosten					Abschreibungen / Wertberichtigungen						Restbuchwerte		Kennzahlen		Wertminderung
	Stand zum 31.12. Haushaltsvorjahr	Zugänge im Haushaltsjahr	Abgänge im Haushaltsjahr	Umbuchungen/Umgliederungen im Haushaltsjahr	Stand zum 31.12. Haushaltsjahr	aufgelaufene Abschreibungen zum 31.12. Haushaltsvorjahr	Zuschreibungen im Haushaltsjahr	Abschreibungen im Haushaltsjahr	Umbuchungen / Umgliederungen im Haushaltsjahr	aufgelaufene Abschreibungen auf Abgänge	Abschreibungen zum 31.12. Haushaltsjahr	Restbuchwerte am Ende des Haushaltsjahres	Restbuchwerte am Ende Haushaltsvorjahres	Durchschn. Abschreibungssatz	Durchschn. Restbuchwert	Wertminderung durch unterlassene Instandhaltung, Altlasten, sonstige
	EUR	EUR	EUR	EUR	EUR	EUR	EUR	EUR	EUR	EUR	EUR	EUR	EUR	v. H.	v. H.	EUR
1	2	3	4	5	6	7	8	9	10	11	12	13	14	15	16	17
042900	38,53				38,53							38,53	38,53		100,00	
043100	18.296,68				18.296,68							18.296,68	18.296,68		100,00	
045100	2.834,32				2.834,32							2.834,32	2.834,32		100,00	
045310	75.656,80				75.656,80	36.569,80		3.783,00			40.352,80	35.304,00	39.087,00	5,00	46,66	
047100	468,81				468,81							468,81	468,81		100,00	
047320	70.098,06				70.098,06	5.571,32		1.426,00			6.997,32	63.100,74	64.526,74	2,03	90,02	
048100	1.310.149,57	71.227,88	186,79	68.082,47	1.449.273,13	465,15					465,15	1.448.807,98	1.309.684,42		99,97	
048240	36.717.062,63	1.338.740,73	73,19	-676,44	38.055.053,73	19.158.930,47		764.209,95			19.923.140,42	18.131.913,31	17.558.132,16	2,01	47,65	
048250	5.089.644,60				5.089.644,60	2.752.708,37		129.667,70			2.882.376,07	2.207.268,53	2.336.936,23	2,55	43,37	
048260		16.248,74			16.248,74			271,74			271,74	15.977,00		1,67	98,33	
048310	93.258,21	32.400,20			125.658,41	12.587,28		3.099,20			15.686,48	109.971,93	80.670,93	2,47	87,52	
048320	5.850,16	17.878,15			23.728,31	996,16		1.440,15			2.436,31	21.292,00	4.854,00	6,07	89,73	
048330	27.426,79				27.426,79	2.215,79		782,00			2.997,79	24.429,00	25.211,00	2,85	89,07	
048340	7.987.791,88		1,00		7.987.790,88	4.522.054,89		248.405,62			4.770.460,51	3.217.330,37	3.465.736,99	3,11	40,28	
048410	1.703.311,47				1.703.311,47	999.758,70		37.421,81			1.037.180,51	666.130,96	703.552,77	2,20	39,11	
048420	386.749,85				386.749,85	182.992,56		11.276,62			194.269,18	192.480,67	203.757,29	2,92	49,77	
048490	278.911,18				278.911,18	8.728,82		379,52			9.108,34	269.802,84	270.182,36	0,14	96,73	

Systembericht - Anlagenübersicht (GemHVO) nach Konten

14.09.2022

16:15:50

502 Morbach

W.-Jahr : 2020

Seite: 212

Posten des Anlagevermögens	Anschaffungs- und Herstellungskosten					Abschreibungen / Wertberichtigungen						Restbuchwerte		Kennzahlen		Wertminderung
	Stand zum 31.12. Haushaltsvorjahr	Zugänge im Haushaltsjahr	Abgänge im Haushaltsjahr	Umbuchungen/Umgliederungen im Haushaltsjahr	Stand zum 31.12. Haushaltsjahr	aufgelaufene Abschreibungen zum 31.12. Haushaltsvorjahr	Zuschreibungen im Haushaltsjahr	Abschreibungen im Haushaltsjahr	Umbuchungen / Umgliederungen im Haushaltsjahr	aufgelaufene Abschreibungen auf Abgänge	Abschreibungen zum 31.12. Haushaltsjahr	Restbuchwerte am Ende des Haushaltsjahres	Restbuchwerte am Ende Haushaltsvorjahres	Durchschn. Abschreibungssatz	Durchschn. Restbuchwert	Wertminderung durch unterlassene Instandhaltung, Altlasten, sonstige
	EUR	EUR	EUR	EUR	EUR	EUR	EUR	EUR	EUR	EUR	EUR	EUR	EUR	v. H.	v. H.	EUR
1	2	3	4	5	6	7	8	9	10	11	12	13	14	15	16	17
048590	2.192,26	1.599,77			3.792,03	2.191,26		20,77			2.212,03	1.580,00	1,00	0,55	41,67	
049100	7.061,32				7.061,32							7.061,32	7.061,32			100,00
049220	19.872,36				19.872,36							19.872,36	19.872,36			100,00
049280	3.509.804,35	4.922,18			3.514.726,53	387.131,48		55.766,78			442.898,26	3.071.828,27	3.122.672,87	1,59		87,40
049310	392.876,63				392.876,63	175.772,27		10.681,30			186.453,57	206.423,06	217.104,36	2,72		52,54
049600	274.043,54	4.916,32			278.959,86	134.366,54		8.563,32			142.929,86	136.030,00	139.677,00	3,07		48,76
049900	43.291,85				43.291,85	12.026,85		2.886,00			14.912,85	28.379,00	31.265,00	6,67		65,55
053110																
059910	133.888,79				133.888,79	70.706,08		4.275,32			74.981,40	58.907,39	63.182,71	3,19		44,00
061100	2.853,80			1,00	2.852,80	2.338,80		64,00			2.402,80	450,00	515,00	2,24		15,77
061200	35.425,66	2.560,75			37.986,41	19.282,38		3.302,03			22.584,41	15.402,00	16.143,28	8,69		40,55
061900	22,00				22,00							22,00	22,00			100,00
065100	43.414,58				43.414,58							43.414,58	43.414,58			100,00
065200	116.031,08				116.031,08	60.865,26		3.115,63			63.980,89	52.050,19	55.165,82	2,69		44,86
065300	1.462,83				1.462,83	659,83		146,00			805,83	657,00	803,00	9,98		44,91
065900	154.617,89				154.617,89	108.120,27		1.432,44			109.552,71	45.065,18	46.497,62	0,93		29,15
071110	34.430,28	20.026,52			54.456,80	14.059,28		4.778,52			18.837,80	35.619,00	20.371,00	8,77		65,41

Systembericht - Anlagenübersicht (GemHVO) nach Konten

14.09.2022

16:15:50

502 Morbach

W.-Jahr : 2020

Seite: 213

Posten des Anlagevermögens	Anschaffungs- und Herstellungskosten					Abschreibungen / Wertberichtigungen						Restbuchwerte		Kennzahlen		Wertminderung
	Stand zum 31.12. Haushaltsvorjahr	Zugänge im Haushaltsjahr	Abgänge im Haushaltsjahr	Umbuchungen/Umgliederungen im Haushaltsjahr	Stand zum 31.12. Haushaltsjahr	aufgelaufene Abschreibungen zum 31.12. Haushaltsvorjahr	Zuschreibungen im Haushaltsjahr	Abschreibungen im Haushaltsjahr	Umbuchungen / Umgliederungen im Haushaltsjahr	aufgelaufene Abschreibungen auf Abgänge	Abschreibungen zum 31.12. Haushaltsjahr	Restbuchwerte am Ende des Haushaltsjahres	Restbuchwerte am Ende Haushaltsvorjahres	Durchschn. Abschreibungssatz	Durchschn. Restbuchwert	Wertminderung durch unterlassene Instandhaltung, Altlasten, sonstige
	EUR	EUR	EUR	EUR	EUR	EUR	EUR	EUR	EUR	EUR	EUR	EUR	EUR	v. H.	v. H.	EUR
1	2	3	4	5	6	7	8	9	10	11	12	13	14	15	16	17
071190	1.173.517,75	129.273,90			1.302.791,65	683.091,75		109.147,90			792.239,65	510.552,00	490.426,00	8,38	39,19	
071200	2.418.610,42				2.418.610,42	1.510.501,12		122.370,43			1.632.871,55	785.738,87	908.109,30	5,06	32,49	
071810	131.197,65				131.197,65	103.232,65		6.506,00			109.738,65	21.459,00	27.965,00	4,96	16,36	
071820	45.763,71				45.763,71	31.264,71		2.618,00			33.882,71	11.881,00	14.499,00	5,72	25,96	
071830	18.097,45	5.261,89			23.359,34	13.218,45		1.439,89			14.658,34	8.701,00	4.879,00	6,16	37,25	
071890	73.063,46				73.063,46	50.093,46		2.745,00			52.838,46	20.225,00	22.970,00	3,76	27,68	
072100	31.257,73				31.257,73	12.322,73		4.929,00			17.251,73	14.006,00	18.935,00	15,77	44,81	
072200	167.194,05				167.194,05	102.373,05		7.989,00			110.362,05	56.832,00	64.821,00	4,78	33,99	
072500	25.960,75	7.806,07			33.766,82	5.778,75		1.690,07			7.468,82	26.298,00	20.182,00	5,01	77,88	
072800	3.426,24		1.303,20		2.123,04	3.410,24				1.302,20	2.108,04	15,00	16,00		0,71	
072910	38.232,32				38.232,32	30.066,32		2.490,00			32.556,32	5.676,00	8.166,00	6,51	14,85	
082110	116.430,90		3.762,63		112.668,27	115.574,71		115,37		3.757,63	111.932,45	735,82	856,19	0,10	0,65	
082120	18.116,75				18.116,75	9.299,75		1.102,00			10.401,75	7.715,00	8.817,00	6,08	42,58	
082130	130.438,81	19.369,04	1.460,20		148.347,65	74.655,81		12.524,30		864,46	86.315,65	62.032,00	55.783,00	8,44	41,82	
082140	379.376,54	72.426,98			451.803,52	244.394,54		37.190,98			281.585,52	170.218,00	134.982,00	8,23	37,68	
082190	17.144,19	2.115,00			19.259,19	11.674,19		1.421,00			13.095,19	6.164,00	5.470,00	7,38	32,01	
082210	679.287,18	32.634,44			711.921,62	456.588,79		51.448,48			508.037,27	203.884,35	222.698,39	7,23	28,64	

Systembericht - Anlagenübersicht (GemHVO) nach Konten

14.09.2022

16:15:50

502 Morbach

W.-Jahr : 2020

Seite: 214

Posten des Anlagevermögens	Anschaffungs- und Herstellungskosten					Abschreibungen / Wertberichtigungen						Restbuchwerte		Kennzahlen		Wertminderung
	Stand zum 31.12. Haushaltsvorjahr	Zugänge im Haushaltsjahr	Abgänge im Haushaltsjahr	Umbuchungen/Umgliederungen im Haushaltsjahr	Stand zum 31.12. Haushaltsjahr	aufgelaufene Abschreibungen zum 31.12. Haushaltsvorjahr	Zuschreibungen im Haushaltsjahr	Abschreibungen im Haushaltsjahr	Umbuchungen / Umgliederungen im Haushaltsjahr	aufgelaufene Abschreibungen auf Abgänge	Abschreibungen zum 31.12. Haushaltsjahr	Restbuchwerte am Ende des Haushaltsjahres	Restbuchwerte am Ende Haushaltsvorjahres	Durchschn. Abschreibungssatz	Durchschn. Restbuchwert	Wertminderung durch unterlassene Instandhaltung, Altlasten, sonstige
	EUR	EUR	EUR	EUR	EUR	EUR	EUR	EUR	EUR	EUR	EUR	EUR	EUR	v. H.	v. H.	EUR
1	2	3	4	5	6	7	8	9	10	11	12	13	14	15	16	17
082230	191.263,58	3.111,72	4.433,77		189.941,53	141.196,47		7.604,20		4.429,77	144.370,90	45.570,63	50.067,11	4,00	23,99	
082240	231.795,27	80.463,79			312.259,06	168.323,67		38.558,79			206.882,46	105.376,60	63.471,60	12,35	33,75	
082250	6.026,76				6.026,76	5.480,76		178,00			5.658,76	368,00	546,00	2,95	6,11	
082260	5.168,22	2.678,78			7.847,00	5.156,22		404,78			5.561,00	2.286,00	12,00	5,16	29,13	
082270	37.918,52				37.918,52	24.722,52		4.406,00			29.128,52	8.790,00	13.196,00	11,62	23,18	
082280	402.301,70				402.301,70	310.800,70		33.072,00			343.872,70	58.429,00	91.501,00	8,22	14,52	
082290	138.068,25	14.958,74	15,90		153.011,09	93.543,46		9.762,74			103.306,20	49.704,89	44.524,79	6,38	32,48	
082300	65,68				65,68	63,68					63,68	2,00	2,00		3,05	
082400	66.633,91	1.648,36	348,90		67.933,37	65.246,91		475,36		346,90	65.375,37	2.558,00	1.387,00	0,70	3,77	
082900	2.877.210,99	71.417,50	32.477,36		2.916.151,13	2.217.339,80		108.254,15		24.539,14	2.301.054,81	615.096,32	659.871,19	3,71	21,09	
083100	1.745,00				1.745,00	759,00		116,00			875,00	870,00	986,00	6,65	49,86	
096110	686.499,07	-170.043,48	2.439,20		514.016,39						514.016,39	686.499,07			100,00	
096120	906.471,20	-470.927,42	274.235,20	84.593,04	245.901,62						245.901,62	906.471,20			100,00	
096130	19.766,80	64.537,59	152.678,59	126.763,78	58.389,58						58.389,58	19.766,80			100,00	
111210	1.040,00				1.040,00						1.040,00	1.040,00			100,00	
111220	2.717.687,75	-174.302,44			2.543.385,31						2.543.385,31	2.717.687,75			100,00	
111230	6.250,00				6.250,00						6.250,00	6.250,00			100,00	

Systembericht - Anlagenübersicht (GemHVO) nach Konten

14.09.2022

16:15:50

502 Morbach

W.-Jahr : 2020

Seite: 215

Posten des Anlagevermögens	Anschaffungs- und Herstellungskosten					Abschreibungen / Wertberichtigungen						Restbuchwerte		Kennzahlen		Wertminderung
	Stand zum 31.12. Haushaltsvorjahr	Zugänge im Haushaltsjahr	Abgänge im Haushaltsjahr	Umbuchungen/Umgliederungen im Haushaltsjahr	Stand zum 31.12. Haushaltsjahr	aufgelaufene Abschreibungen zum 31.12. Haushaltsvorjahr	Zuschreibungen im Haushaltsjahr	Abschreibungen im Haushaltsjahr	Umbuchungen / Umgliederungen im Haushaltsjahr	aufgelaufene Abschreibungen auf Abgänge	Abschreibungen zum 31.12. Haushaltsjahr	Restbuchwerte am Ende des Haushaltsjahres	Restbuchwerte am Ende Haushaltsvorjahres	Durchschn. Abschreibungsatz	Durchschn. Restbuchwert	Wertminderung durch unterlassene Instandhaltung, Altlasten, sonstige
	EUR	EUR	EUR	EUR	EUR	EUR	EUR	EUR	EUR	EUR	EUR	EUR	EUR	v. H.	v. H.	EUR
1	2	3	4	5	6	7	8	9	10	11	12	13	14	15	16	17
111240	8.500,00				8.500,00							8.500,00	8.500,00		100,00	
111250	1.500,00				1.500,00							1.500,00	1.500,00		100,00	
111920	1.002,41	-56,24			946,17							946,17	1.002,41		100,00	
121110	2.565.748,54				2.565.748,54							2.565.748,54	2.565.748,54		100,00	
121120	7.481.595,96				7.481.595,96							7.481.595,96	7.481.595,96		100,00	
121130	21.362.145,69				21.362.145,69							21.362.145,69	21.362.145,69		100,00	
123110	3.004.229,63	937.838,51			3.942.068,14							3.942.068,14	3.004.229,63		100,00	
123120																
123130	1,00				1,00							1,00	1,00		100,00	
124110	2.000,00				2.000,00							2.000,00	2.000,00		100,00	
124120	1.500,00				1.500,00							1.500,00	1.500,00		100,00	
134100	223.686,49	17.608,91			241.295,40							241.295,40	223.686,49		100,00	
134110	666.853,00	187.873,44			854.726,44							854.726,44	666.853,00		100,00	
Gesamt :	174.362.635,35	3.532.256,32	487.334,19		177.407.557,48	57.045.677,60		3.114.514,77		35.240,10	60.124.952,27	117.282.605,21	117.316.957,75	1,76	66,11	

Forderungsübersicht 2020

Muster 20 (zu § 51 GemHVO)

Nr.	Bezeichnung	31.12.2020	31.12.2019
1	Forderungen und sonstige Vermögensgegenstände	2.402.480,52	2.729.614,56
1.1	Öffentlich-rechtliche Forderungen, Forderungen aus Transferleistungen	1.952.780,52	2.407.892,64
1.2	Privatrechtliche Forderungen aus Lieferungen und Leistungen	219.337,23	99.359,66
1.3	Forderungen gegen verbundene Unternehmen		
1.4	Forderungen gegen Unternehmen, mit denen ein Beteiligungsverhältnis besteht		
1.5	Forderungen gegen Sondervermögen, Zweckverbände, Anstalten des öffentlichen Rechts, rechtsfähige kommunale Stiftungen	30.510,39	39.747,89
1.6	Forderungen gegen den sonstigen öffentlichen Bereich	198.841,48	182.069,37
1.7	sonstige Vermögensgegenstände	1.010,90	545,00
1.8	Einzelwertberichtigung / Zweifelhafte Forderungen		

Verbindlichkeitenübersicht 2020

Muster 21 (zu § 52 GemHVO)

lfd. Nr.	Bezeichnung	Verbindlichkeiten zum 31.12.2020 mit einer Restlaufzeit			Stand zum 31.12.2020	Stand zum 31.12.2019
		bis zu einem Jahr	von über einem bis zu fünf Jahren	von mehr als fünf Jahren		
1	Verbindlichkeiten	6.572.656,10		4.682.582,96	11.255.239,06	11.254.130,17
1.1	Anleihen					
1.2	Verbindlichkeiten aus Kreditaufnahmen			4.682.582,96	4.682.582,96	5.181.513,55
1.2.1	Verbindlichkeiten aus Kreditaufnahmen für Investitionen			4.682.582,96	4.682.582,96	5.181.513,55
1.2.2	Verbindlichkeiten aus Kreditaufnahmen zur Liquiditätssicherung					
1.3	Verbindlichkeiten aus Vorgängen, die Kreditaufnahmen wirtschaftlich gleichkommen					
1.4	Erhaltene Anzahlungen auf Bestellungen					
1.5	Verbindlichkeiten aus Lieferungen und Leistungen	224.374,35			224.374,35	199.303,53
1.6	Verbindlichkeiten aus Transferleistungen	7.770,77			7.770,77	3.224,47
1.7	Verbindlichkeiten gegenüber verbundenen Unternehmen					
1.8	Verbindlichkeiten gegenüber Unternehmen, mit denen ein Beteiligungsverhältnis besteht					
1.9	Verbindlichkeiten gegenüber Sondervermögen, Zweckverbänden, Anstalten des öffentlichen Rechts, rechtsfähige kommunale Stiftungen	5.205.359,27			5.205.359,27	5.681.989,68
1.10	Verbindlichkeiten gegenüber dem sonstigen öffentlichen Bereich	540.821,23			540.821,23	117.596,24
1.11	Sonstige Verbindlichkeiten	594.330,48			594.330,48	70.502,70



Jahresrechnung Haushaltsermächtigungen 2020

Teilhaushalt 1 - Zentralverwaltung

Muster 22
(zu § 53 GemHVO)

Übersicht über die über das Ende des Haushaltsjahres 2020 hinaus geltenden Haushaltsermächtigungen			
lfd. Nr.	Konto/Bezeichnung	Ansatz des Haushaltsjahres (2020)	Übertragung auf das Haushalts-folgejahr (2021)
		in€	
1. Aufwandsermächtigungen			
	Teilhaushalt 1		
	Teilhaushalt Zentralverwaltung		
	114601.523231 Kleingeräteeinkauf Rathaus und Einrichtungen	4.000,00	3.851,00
	211005.524500 Grundschule Haag - Verbrauchsmittel	2.900,00	3.542,00
	211012.524500 Grundschule Morbach - Verbrauchsmittel	9.100,00	2.782,00
	211013.524500 Grundschule Morscheid - Verbrauchsmittel	3.050,00	1.606,00
	251040.562900 Belgium Öffentlichkeitsarbeit - "Belgium-App"	800,00	800,00
	252101.562590 Hunsrücker Holzmuseum - Homepage Holzmuseum	500,00	500,00
	365201.524500 Kindergarten Bischofsdhrn - Verbrauchsmittel	2.750,00	791,00
	365203.524500 Kindergarten Gonzerath - Verbrauchsmittel	3.600,00	1.748,00
	365209.524500 Kindergarten Hundheim - Verbrauchsmittel	2.600,00	10.921,00
	365211.524500 Kindergarten Merscheid - Verbrauchsmittel	2.250,00	4.675,00
	365212.524500 Kindergarten Morbach - Verbrauchsmittel	5.200,00	1.857,00
	365213.524500 Kindergarten Morscheid - Verbrauchsmittel	3.000,00	938,00
	365217.524500 Kindergarten Weiperath - Verbrauchsmittel	2.750,00	0,00
	365222.524500 Kindertagesstätte Morbach " Auf der Huhf" - Verbrauchsmittel	2.850,00	286,00
	412001.556251 Gesundheitsdienste - Projektkosten "Ärztehaus Morbach"	10.000,00	20.000,00
	Summe:	55.350,00	54.297,00
2. Auszahlungsermächtigungen			
2.1 Ordentliche und außerordentliche Auszahlungen			
	Teilhaushalt 1		
	Teilhaushalt Zentralverwaltung		
	114601.723231 Kleingeräteeinkauf Rathaus und Einrichtungen	4.000,00	3.851,00
	211005.724500 Grundschule Haag - Verbrauchsmittel	2.900,00	3.542,00
	211012.724500 Grundschule Morbach - Verbrauchsmittel	9.100,00	2.782,00
	211013.724500 Grundschule Morscheid - Verbrauchsmittel	3.050,00	1.606,00
	251040.762900 Belgium Öffentlichkeitsarbeit - "Belgium-App"	800,00	800,00
	252101.762590 Hunsrücker Holzmuseum - Homepage Holzmuseum	500,00	500,00
	365201.724500 Kindergarten Bischofsdhrn - Verbrauchsmittel	2.750,00	791,00
	365203.724500 Kindergarten Gonzerath - Verbrauchsmittel	3.600,00	1.748,00
	365209.724500 Kindergarten Hundheim - Verbrauchsmittel	2.600,00	10.921,00
	365211.724500 Kindergarten Merscheid - Verbrauchsmittel	2.250,00	4.675,00
	365212.724500 Kindergarten Morbach - Verbrauchsmittel	5.200,00	1.857,00
	365213.724500 Kindergarten Morscheid - Verbrauchsmittel	3.000,00	938,00
	365217.724500 Kindergarten Weiperath - Verbrauchsmittel	2.750,00	0,00
	365222.724500 Kindertagesstätte Morbach " Auf der Huhf" - Verbrauchsmittel	2.850,00	286,00
	412001.756251 Gesundheitsdienste - Projektkosten "Ärztehaus Morbach"	10.000,00	20.000,00
	Summe:	55.350,00	54.297,00
2.2 Auszahlungen aus Investitionstätigkeit			
	Teilhaushalt 1		
	Teilhaushalt Zentralverwaltung		
	114401-M:1014 TUI - Austausch Serverbereich	21.000,00	3.127,00
	114401-M:1015 TUI - Kommunikationseinrichtungen	0,00	567,00
	114401-M:1017 TUI - Software und Lizenzen	20.000,00	14.591,00
	114401-M:1018 TUI - Hardware, Ausst., Erweit., Austausch - Frontend über 410,00 €	37.000,00	16.675,00
	114601-M:1002 Allgemeine zentrale Dienste - Erwerb BGA u. a. Notstrom	17.500,00	19.235,00
	201001-M:3002 Allgemeine Schulverwaltung - Erwerb BGA	3.000,00	3.000,00
	211012-M:1002 Medienkompetenz macht Schule	30.000,00	26.643,00
	314101-M:2002 Soziale Einrichtungen Erwerb von BGA Geheischnis	24.000,00	4.640,00
	365220-M:3002 Kindertagesstätten Allgemein Erwerb von BGA	12.000,00	12.000,00
	551130-M:1026 Wanderwege - Anlage, Ausbau und Einrichtung	29.000,00	9.382,00
	551130-M:13037 Wanderwege Gonzerath Anlage einer Traumschleife	82.000,00	73.626,00
	Summe:	275.500,00	183.486,00
2.3 Auszahlungen aus Finanzierungstätigkeit			
	Teilhaushalt 1		
	Teilhaushalt Zentralverwaltung		
	Summe:	0,00	0,00
3. Ermächtigungen für die Aufnahme von Investitionskrediten			
	Teilhaushalt 1		
	Teilhaushalt Zentralverwaltung		
	Summe:	0,00	0,00

Übersicht über die über das Ende des Haushaltsjahres 2020 hinaus geltenden Haushaltsermächtigungen			
lfd. Nr.	Konto/Bezeichnung	Ansatz des Haushaltsjahres (2020)	Übertragung auf das Haushalts-folgejahr (2021)
		in€	
4. Aus Verpflichtungsermächtigungen voraussichtlich fällig werdende Auszahlungen			
	Teilhaushalt 1		
	Teilhaushalt Zentralverwaltung		
	Summe:	0,00	0,00

Teilhaushalt 2 - Bürgerdienste

Muster 22
(zu § 53 GemHVO)

Übersicht über die über das Ende des Haushaltsjahres 2020 hinaus geltenden Haushaltsermächtigungen			
lfd. Nr.	Konto/Bezeichnung	Ansatz des Haushaltsjahres (2020)	Übertragung auf das Haushalts-folgejahr (2021)
		in€	
1. Aufwandsermächtigungen			
	Teilhaushalt 2		
	Teilhaushalt Bürgerdienste		
	313160.562900 Maßnahmen zur Integrationspauschale	20.000,00	23.341,00
	Summe:	20.000,00	23.341,00
2. Auszahlungsermächtigungen			
2.1	Ordentliche und außerordentliche Auszahlungen		
	Teilhaushalt 2		
	Teilhaushalt Bürgerdienste		
	313160.762900 Maßnahmen zur Integrationspauschale	20.000,00	23.341,00
	Summe:	20.000,00	23.341,00
2.2	Auszahlungen aus Investitionstätigkeit		
	Summe:	0,00	0,00
2.3	Auszahlungen aus Finanzierungstätigkeit		
	Teilhaushalt 2		
	Teilhaushalt Bürgerdienste		
	L:291101 M:2001 Förderung Religionsgemeinschaften - Investitionszuwendungen	6.600,00	6.600,00
	Summe:	6.600,00	6.600,00
3. Ermächtigungen für die Aufnahme von Investitionskrediten			
	Teilhaushalt 2		
	Teilhaushalt Bürgerdienste		
	Summe:	0,00	0,00
4. Aus Verpflichtungsermächtigungen voraussichtlich fällig werdende Auszahlungen			
	Teilhaushalt 2		
	Teilhaushalt Bürgerdienste		
	Summe:	0,00	0,00

Teilhaushalt 3 - Bauverwaltung

Muster 22
(zu § 53 GemHVO)

Übersicht über die über das Ende des Haushaltsjahres 2020 hinaus geltenden Haushaltsermächtigungen			
lfd. Nr.	Konto/Bezeichnung	Ansatz des Haushaltsjahres (2020)	Übertragung auf das Haushalts-folgejahr (2021)
		in€	
1. Aufwandsermächtigungen			
	Teilhaushalt 3		
	Teilhaushalt Bauverwaltung		
	211012.523131 Grundschule Morbach - Geräteunterstand Außenspielgeräte	5.000,00	5.000,00
	212101.523134 Sporthalle Baldenau Morbach - Spezielle Unterhaltungsmaßnahmen	1.000,00	441,00
	251010.523131 Vicus Belginum - Austausch von Außentüren	16.000,00	12.320,00
	251010.523132 Vicus Belginum - Austausch der Fassadenverschattungshölzer	10.000,00	4.045,00
	252210.523134 Deutsches Telefonmuseum - Unterhaltungsaufwand HVO	8.000,00	7.531,00
	365203.523131 Kindergarten Gonzerath - Einbau einer Schallschutzdecke	15.000,00	15.000,00
	365211.523131 Kindergarten Merscheid - Erneuerung Haupteingangstür	6.500,00	6.500,00
	365211.523132 Kindergarten Merscheid - Umstrukturierung U3 Maßnahmen	15.000,00	15.000,00
	365213.523132 Kindergarten Morscheid - Herrichtung eines Abfallplatzes	2.500,00	2.500,00
	511120-524910 Ortsentwicklungsplanung - Förderung Dorfmoderation	4.500,00	4.500,00
	511140.562550 Bauleitplanung - Sachverständigenkosten (Budget 92)	70.000,00	53.554,00
	511175.541510 Stadtumbau Morbach - Zuschüsse an Unternehmen	0,00	50.000,00
	511175.541590 Stadtumbau Morbach - Zuschüsse an Private	0,00	60.000,00
	511175.562590 Stadtumbau Morbach - Planungs- und Sachkosten	15.000,00	0,00
	511175.562900 Stadtumbau Morbach - Aufwand für Ordnungsmaßnahmen	80.000,00	139.911,00
	522110.541590 Förderungen - Energie und Demographie (Budget 96)	17.600,00	121.092,00
	523110.524800 Denkmalschutz u. Pflege Allgemein - Mauersan. Festplatzverteiler	7.500,00	7.500,00
	523120.523131 Kulturdenkmäler - Unterhaltung	7.500,00	8.317,00
	541120.523380 Gemeindestraßen - Unterhaltung (Budget 66)	220.000,00	0,00
	Summe:	501.100,00	513.211,00
2. Auszahlungsermächtigungen			
2.1	Ordentliche und außerordentliche Auszahlungen		
	Teilhaushalt 3		
	Teilhaushalt Bauverwaltung		
	211012.723131 Grundschule Morbach - Geräteunterstand Außenspielgeräte	5.000,00	5.000,00
	212101.723134 Sporthalle Baldenau Morbach - Spezielle Unterhaltungsmaßnahmen	1.000,00	441,00
	251010.723131 Vicus Belginum - Austausch von Außentüren	16.000,00	12.320,00
	251010.723132 Vicus Belginum - Austausch der Fassadenverschattungshölzer	10.000,00	4.045,00
	252210.723134 Deutsches Telefonmuseum - Unterhaltungsaufwand HVO	8.000,00	7.531,00
	365203.723131 Kindergarten Gonzerath - Einbau einer Schallschutzdecke	15.000,00	15.000,00
	365211.723131 Kindergarten Merscheid - Erneuerung Haupteingangstür	6.500,00	6.500,00
	365211.723132 Kindergarten Merscheid - Umstrukturierung U3 Maßnahmen	15.000,00	15.000,00
	365213.723132 Kindergarten Morscheid - Herrichtung eines Abfallplatzes	2.500,00	2.500,00
	511120-724910 Ortsentwicklungsplanung - Förderung Dorfmoderation	4.500,00	4.500,00
	511140.762550 Bauleitplanung - Sachverständigenkosten (Budget 92)	70.000,00	53.554,00
	511175.741510 Stadtumbau Morbach - Zuschüsse an Unternehmen	0,00	50.000,00
	511175.741590 Stadtumbau Morbach - Zuschüsse an Private	0,00	60.000,00
	511175.762590 Stadtumbau Morbach - Planungs- und Sachkosten	15.000,00	0,00
	511175.762900 Stadtumbau Morbach - Aufwand für Ordnungsmaßnahmen	80.000,00	139.911,00
	522110.741590 Förderungen - Energie und Demographie (Budget 96)	17.600,00	121.092,00
	523110.724800 Denkmalschutz u. Pflege Allgemein - Mauersan. Festplatzverteiler	7.500,00	7.500,00
	523120.723131 Kulturdenkmäler - Unterhaltung	7.500,00	8.317,00
	541120.723380 Gemeindestraßen - Unterhaltung (Budget 66)	220.000,00	0,00
	Summe:	501.100,00	513.211,00
2.2	Auszahlungen aus Investitionstätigkeit		
	111615-M:25010 Rapperath - Maßnahmenbudget	3.710,00	4.500,00
	114301-M:3003 Bauhof - Anschaffung von Fahrzeugen	197.500,00	50.000,00
	114301-M:3004 Bauhof - Anbau Geräteunterstand	0,00	10.000,00
	126220-M:3004 Feuerwehrgerätehäuser Allgemein Baumaßnahmen	15.000,00	15.000,00
	211012-M:22058 Grundschule Morbach - Sanierung Toilettenanlage, behindertengerechter Umbau und Brandschutz	200.000,00	56.580,00

Übersicht über die über das Ende des Haushaltsjahres 2020 hinaus geltenden Haushaltsermächtigungen			
lfd. Nr.	Konto/Bezeichnung	Ansatz des Haushaltsjahres (2020)	Übertragung auf das Haushalts-folgejahr (2021)
		in€	
	211012-M:22065 Grundschulturnhalle Morbach - Planung energetische Maßnahmen	5.000,00	5.000,00
	211013-M:23017 Grundschule Morscheid - Brandschutz und Pädagogische Maßnahmen	200.000,00	84.666,00
	252110-M:27021 Hunsrücker Holzmuseum - Geräteunterstand	0,00	3.000,00
	252210-M:22067 Deutsches Telefonmuseum - Umbau Holzverarbeitungsorganisation	10.000,00	10.394,00
	365201-M:11015 Kindergarten Bischofsdhrn - Umbau, Sanierung des Kindergartens	0,00	2.700,00
	365217-M:27020 KiGa Weiperath-Nutzungserweiterung Kindegarten (Planung)	10.000,00	60.000,00
	421110-M:3001 Förd. Vereinsanlagen - Investitionskostenzuschüsse	5.000,00	5.670,00
	424150-M:22031 Morbach - Generalsanierung Freibad mit Weiterentwicklung des Sport- und Freizeitzentrums	15.000,00	45.000,00
	511175-M:3056 Stadtumbau Morbach - Zuschüsse, Investitionen Stadtumbau Morbach	225.000,00	291.733,00
	511175-M:22070 Stadtumbau Morbach - Herstellung Parkplatz Gerberweg	230.000,00	37.551,00
	541101-M:11016 Gemeindestraßen - B'dhron - Erschließung Baugebiet "Auf der Rau", 3. TG	50.000,00	119.701,00
	541103-M:13014 Gemeindestraßen - Gonzerath - Erschließung Gewerbegebiet "Hinter Kreuz"	200.000,00	50.000,00
	541103-M:13028 Gemeindestraßen - Gonzerath - Gestaltung Parkplatz, Hauptstraße 24	0,00	100.000,00
	541103-M:13029 Gemeindestraßen - Gonzerath - Gehweganlage Ausbau B269	0,00	150.359,00
	541103-M:13034 Gemeindestraßen - Gonzerath - Erschließung "In der Geisch" 2. TG, Vorstufenausbau	0,00	27.359,00
	541103-M:13035 Gemeindestraßen - Gonzerath - Erschließung "In der Geisch" 2. Teilgebiet (Planung)	0,00	4.116,00
	541103-M:13038 Gemeindestraßen - Gonzerath - Erschließung "In der Geisch" 2. Teilgebiet	400.000,00	49.049,00
	541104-M:14016 Gemeindestraßen - Gutenthal - Bau der Straße "Am Dreschplatz" (Planung)	0,00	5.000,00
	541106-M:16014 Gemeindestraßen - Heinzerath - Gehweganlage K1 und K95	0,00	1.000,00
	541107-M:17014 Gemeindestarßen - Hinzerath - Buswendeplatz	0,00	104.787,00
	541107-M:17015 Gemeindestarßen - Hinzerath - Gehweganlage L159	375.000,00	272.720,00
	541108-M:18013 Gemeindestraßen - Hoxel - Ausbau "Landesweg"	115.000,00	5.000,00
	541108-M:18016 Gemeindestraßen - Hoxel - Bau der Innerortsstraße "Zum Sportplatz" (Planung)	0,00	2.252,00
	541108-M:18017 Gemeindestraßen - Hoxel - Bau der Innerortsstraße "Unterm Bahndamm" (Planung)	15.000,00	20.000,00
	541109-M:19019 Gemeindestraßen - Hundheim - Erschließung Baugebiet "Auf der Noh" (Planung)	10.000,00	10.000,00
	541110-M:20013 Gemeindestraßen - Hunolstein - Fertigstellung Erschließung Baugebiet "In der Leimkaul"	5.000,00	7.693,00
	541112-M:22056 Gemeindestraßen - Morbach - Erschließung Baugebiet "Auf der Huh" 3. TG	100.000,00	215.740,00
	541112-M:22064 Gemeindestraßen - Morbach - Ausbau "Biergasse" (Planung)	0,00	10.000,00
	541113-M:23011 Gemeindestraßen Morscheid - Ausbau der "Borgasse"	0,00	7.755,00
	541113-M:23012 Gemeindestraßen Morscheid - Ausbau der "Mühlentalweg"	0,00	9.107,00
	541113-M:23013 Gemeindestraßen Morscheid - Baugebiet Morscheid kleine Lösung	100.000,00	100.410,00
	541113-M:23019 Gemeindestraßen Morscheid - Erneuerung des Dorfplatzes mit Warthalle	0,00	2.169,00
	541115-M:25020 Gemeindestraßen Rapperath - Bau der Erschließungsstraße "Am großen Herrgott"	0,00	5.000,00
	541118-M:28013 Gemeindestraßen Wenigerath - Bau der Straße "Hinter den Zäunen"	0,00	30.000,00
	541118-M:28019 Gemeindestraßen Wenigerath - Erschließung Baugebiet "Rapperather Anwand"	280.000,00	58.890,00
	541120-M:3001 Straßenbeleuchtung Investitionskostenzuschüsse Straßenbeleuchtung	10.000,00	3.464,00
	551130-M:1030 Alle Ortsbezirke - Radwegekonzept	30.000,00	29.048,00
	553120-M:3038 Friedhöfe Allgemein Anlage von Grabfeldern	25.000,00	10.898,00
	571110-M:3047 Kommunale Wirtschaftsförderung Verbesserung der Breitbandversorgung durch Verlegung von Leerrohren	70.000,00	26.690,00
	573107-M:17011 Gemeindehaus Hinzerath Sanierung Gemeindehaus	325.000,00	81.011,00
	573118-M:28020 Wenigerath - Erweiterung und Sanierung Gemeindehaus (Planung)	5.000,00	5.000,00
	Summe:	3.231.210,00	2.206.012,00

Übersicht über die über das Ende des Haushaltsjahres 2020 hinaus geltenden Haushaltsermächtigungen			
lfd. Nr.	Konto/Bezeichnung	Ansatz des Haushaltsjahres (2020)	Übertragung auf das Haushalts-folgejahr (2021)
		in€	
2.3	Auszahlungen aus Finanzierungstätigkeit		
	Teilhaushalt 3		
	Teilhaushalt Bauverwaltung		
	Summe:	0,00	0,00
3.	Ermächtigungen für die Aufnahme von Investitionskrediten		
	Teilhaushalt 3		
	Teilhaushalt Bauverwaltung		
	Summe:	0,00	0,00
4.	Aus Verpflichtungsermächtigungen voraussichtlich fällig werdende Auszahlungen		
	Teilhaushalt 3		
	Teilhaushalt Bauverwaltung		
	Summe:	0,00	0,00

Teilhaushalt 4 - Zentrale Finanzdienstleistungen

Muster 22
(zu § 53 GemHVO)

Übersicht über die über das Ende des Haushaltsjahres 2020 hinaus geltenden Haushaltsermächtigungen			
lfd. Nr.	Konto/Bezeichnung	Ansatz des Haushaltsjahres (2020)	Übertragung auf das Haushaltsfolgejahr (2021)
		in€	
1. Aufwandsermächtigungen			
	Teilhaushalt 4		
	Teilhaushalt Zentrale Finanzdienstleistungen		
	Summe:	0,00	0,00
2. Auszahlungsermächtigungen			
2.1 Ordentliche und außerordentliche Auszahlungen			
	Teilhaushalt 4		
	Teilhaushalt Zentrale Finanzdienstleistungen		
	Summe:	0,00	0,00
2.2 Auszahlungen aus Investitionstätigkeit			
	Teilhaushalt 4		
	Teilhaushalt Zentrale Finanzdienstleistungen		
	Summe:	0,00	0,00
2.3 Auszahlungen aus Finanzierungstätigkeit			
	Teilhaushalt 4		
	Teilhaushalt Zentrale Finanzdienstleistungen		
	Summe:	0,00	0,00
3. Ermächtigungen für die Aufnahme von Investitionskrediten			
	Teilhaushalt 4		
	Teilhaushalt Zentrale Finanzdienstleistungen		
	Summe:	0,00	0,00
4. Aus Verpflichtungsermächtigungen voraussichtlich fällig werdende Auszahlungen			
	Teilhaushalt 4		
	Teilhaushalt Zentrale Finanzdienstleistungen		
	Summe:	0,00	0,00

Übersicht aller Teilhaushalte

Muster 22
(zu § 53 GemHVO)

Übersicht über die über das Ende des Haushaltsjahres 2020 hinaus geltenden Haushaltsermächtigungen			
lfd. Nr.	Konto/Bezeichnung	Ansatz des Haushaltsjahres (2020)	Übertragung auf das Haushalts-folgejahr (2021)
		in€	
1. Aufwandsermächtigungen			
	Teilhaushalt 1		
	Teilhaushalt Zentralverwaltung	55.350,00	54.297,00
	Teilhaushalt 2		
	Teilhaushalt Bürgerdienste	20.000,00	23.341,00
	Teilhaushalt 3		
	Teilhaushalt Bauverwaltung	501.100,00	513.211,00
	Teilhaushalt 4		
	Teilhaushalt Zentrale Finanzdienstleistungen	0,00	0,00
	Summe:	576.450,00	590.849,00
2. Auszahlungsermächtigungen			
2.1 Ordentliche und außerordentliche Auszahlungen			
	Teilhaushalt 1		
	Teilhaushalt Zentralverwaltung	55.350,00	54.297,00
	Teilhaushalt 2		
	Teilhaushalt Bürgerdienste	20.000,00	23.341,00
	Teilhaushalt 3		
	Teilhaushalt Bauverwaltung	501.100,00	513.211,00
	Teilhaushalt 4		
	Teilhaushalt Zentrale Finanzdienstleistungen	0,00	0,00
	Summe:	576.450,00	590.849,00
2.2 Auszahlungen aus Investitionstätigkeit			
	Teilhaushalt 1		
	Teilhaushalt Zentralverwaltung	275.500,00	183.486,00
	Teilhaushalt 2		
	Teilhaushalt Bürgerdienste	6.600,00	6.600,00
	Teilhaushalt 3		
	Teilhaushalt Bauverwaltung	3.231.210,00	2.206.012,00
	Teilhaushalt 4		
	Teilhaushalt Zentrale	0,00	0,00
	Summe:	3.513.310,00	2.396.098,00
2.3 Auszahlungen aus Finanzierungstätigkeit			
	Teilhaushalt 1		
	Teilhaushalt Zentralverwaltung	0,00	0,00
	Teilhaushalt 2		
	Teilhaushalt Bürgerdienste	0,00	0,00
	Teilhaushalt 3		
	Teilhaushalt Bauverwaltung	0,00	0,00
	Teilhaushalt 4		
	Teilhaushalt Zentrale Finanzdienstleistungen	0,00	0,00
	Summe:	0,00	0,00
3. Ermächtigungen für die Aufnahme von Investitionskrediten			
	Teilhaushalt 1		
	Teilhaushalt Zentralverwaltung	0,00	0,00
	Teilhaushalt 2		
	Teilhaushalt Bürgerdienste	0,00	0,00
	Teilhaushalt 3		
	Teilhaushalt Bauverwaltung	0,00	0,00
	Teilhaushalt 4		
	Teilhaushalt Zentrale Finanzdienstleistungen	0,00	0,00
	Summe:	0,00	0,00
4. Aus Verpflichtungsermächtigungen voraussichtlich fällig werdende Auszahlungen			
	Teilhaushalt 1		
	Teilhaushalt Zentralverwaltung	0,00	0,00
	Teilhaushalt 2		
	Teilhaushalt Bürgerdienste	0,00	0,00
	Teilhaushalt 3		
	Teilhaushalt Bauverwaltung	0,00	0,00
	Teilhaushalt 4		
	Teilhaushalt Zentrale Finanzdienstleistungen	0,00	0,00
	Summe:	0,00	0,00

Übersicht über die Beteiligungen der Gemeinde Morbach

I. Anteile an verbundenen Unternehmen

-keine-																	
---------	--	--	--	--	--	--	--	--	--	--	--	--	--	--	--	--	--

II. Beteiligungen

Name	Sitz	Zweck/Gegenstand	Beteiligung seit	Stimmrechtsanteil	Anteil Gemeinde	anteiliges Stammkapital Gemeinde	Stammkapital	Ergebnis Geschäftsjahr			Umlagen, Kostenerstattungen, Zuwendungen, Erwerb von Beteiligungen etc.					Erläuterungen
								2019	2020	2021	2021	2022	2023	2024	2025	
								in €								
1. Gesellschaft mit beschränkter Haftung Hunsrück Touristik-GmbH	Hahn-Flughafen	Förderung Tourismus	01.01.1998	3,846	3,846	1.040	27.040	0	0	0	0	0	0	0	0	
Beteiligungsverhältnis		Besetzung der Organe		Beteiligungen des Unternehmens												
Gesellschafter: <ul style="list-style-type: none"> Landkreis Rhein-Hunsrück Landkreis Bernkastel-Wittlich Landkreis Cochem-Zell Verein Hochwald Ferienland e.V. Kell am See Verbandsgemeinde Hermeskeil Verbandsgemeinde Thalfang am Erbeskopf Verbandsfreie Gemeinde Morbach Verbandsgemeinde Kirchberg Verbandsgemeinde Zell (Mosel) Verbandsgemeinde Kastellaun Verbandsgemeinde Simmern-Rheinböllen Verbandsgemeinde Hunsrück-Mittelrhein 		Geschäftsführung: Geschäftsführer: Jörn Winkhaus		Keine												

III. Sondervermögen, Zweckverbände, Anstalten des öffentlichen Rechts

Name	Sitz	Zweck/Gegenstand	Beteiligung seit	Stimmrechtsanteil	Anteil Gemeinde	anteiliges Stammkapital Gemeinde	Stammkapital	Ergebnis Geschäftsjahr			Umlagen, Kostenerstattungen, Zuwendungen, Erwerb von Beteiligungen etc.					Erläuterungen
								2019	2020	2021	2021	2022	2023	2024	2025	
								in €								
1. Eigenbetrieb Gemeindewerke Morbach Wasserversorgung	Morbach	Versorgung der Einwohner und Unternehmen der Gemeinde Morbach mit Trinkwasser	01.01.1975	100,00	100,00	2.000.000	2.000.000	79.448	143.960	liegt noch nicht vor	0	0	0	0	0	
Beteiligungsverhältnis		Besetzung der Organe		Beteiligungen des Unternehmens												
Träger: <ul style="list-style-type: none"> Verbandsfreie Gemeinde Morbach 		Werkleiter: Günther Alt Stellv. Werkleiter: Johannes Buschbaum		Keine												

Name	Sitz	Zweck/Gegenstand	Beteiligung seit	Stimmrechtsanteil	Anteil Gemeinde	anteiliges Stammkapital Gemeinde	Stammkapital	Ergebnis Geschäftsjahr			Umlagen, Kostenerstattungen, Zuwendungen, Erwerb von Beteiligungen etc.					Erläuterungen
								2019	2020	2021	2021	2022	2023	2024	2025	
								in €								
2. Eigenbetrieb Gemeindewerke Morbach Abwasserbeseitigung	Morbach	Entsorgung der Abwässer der Einwohner und Unternehmen der Gemeinde Morbach	01.01.1975	100,00	100,00	2.000.000	2.000.000	-151.898	-168.388	liegt noch nicht vor	0	0	0	0	0	
Beteiligungsverhältnis		Besetzung der Organe		Beteiligungen des Unternehmens												
Träger: <ul style="list-style-type: none"> Verbandsfreie Gemeinde Morbach 		Werkleiter: Günther Alt Stellv. Werkleiter: Johannes Buschbaum		Keine												

Übersicht über die Beteiligungen der Gemeinde Morbach

Name	Sitz	Zweck/Gegenstand	Beteiligung seit	Stimmrechtsanteil	Anteil Gemeinde	anteiliges Stammkapital Gemeinde	Stammkapital	Ergebnis Geschäftsjahr			Umlagen, Kostenerstattungen, Zuwendungen, Erwerb von Beteiligungen etc.					Erläuterungen
				%	%			2019	2020	2021	2021	2022	2023	2024	2025	
				in €												
3. Eigenbetrieb Gemeindeforst Morbach	Morbach	Bewirtschaftung, Erhaltung und Mehrung der gemeindeeigenen Waldflächen	01.01.2006	100,00	100,00	5.000.000	5.000.000	-223.213	-426.619	liegt noch nicht vor	0	0	153.800	0	0	Ausgleich des ausgabewirksamen Jahresverlust 2019 in 2021 Lt. EigAnVO
Beteiligungsverhältnis		Besetzung der Organe		Beteiligungen des Unternehmens												
Träger: • Verbandsfreie Gemeinde Morbach		Werkleiter: Günther Alt Stellv. Werkleiter: Guido Haag		Keine												

Name	Sitz	Zweck/Gegenstand	Beteiligung seit	Stimmrechtsanteil	Anteil Gemeinde	anteiliges Stammkapital Gemeinde	Stammkapital	Ergebnis Geschäftsjahr			Umlagen, Kostenerstattungen, Zuwendungen, Erwerb von Beteiligungen etc.					Erläuterungen
				%	%			2019	2020	2021	2021	2022	2023	2024	2025	
				in €												
4. Zweckverband Gewerbepark Hunsrück-Mosel -HuMos-	Morbach	Entwicklung, Weiterentwicklung von Gewerbeflächen und der dazugehörigen Infrastruktur sowie deren Unterhaltung	01.10.1995	45,00	79,80	k. A.	k. A.	297.550	47.660	93.670	0	0	0	0	0	Jahresergebnis (E 23) Lt. Plan
Beteiligungsverhältnis		Besetzung der Organe		Beteiligungen des Unternehmens												
Mitglieder: • Verbandsfreie Gemeinde Morbach • Verbandsgemeinde Bernkastel-Kues • Verbandsgemeinde Thalfang am Erbeskopf		Verbandsvorsteher: Andreas Hackethal Geschäftsführer: Matthias Schabbach		Keine												

Name	Sitz	Zweck/Gegenstand	Beteiligung seit	Stimmrechtsanteil	Anteil Gemeinde	anteiliges Stammkapital Gemeinde	Stammkapital	Ergebnis Geschäftsjahr			Umlagen, Kostenerstattungen, Zuwendungen, Erwerb von Beteiligungen etc.					Erläuterungen
				%	%			2019	2020	2021	2021	2022	2023	2024	2025	
				in €												
5. Zweckverband Wintersport, Natur- und Umweltbildungsstätte Erbeskopf	Thalfang	Erhaltung und Betrieb der Einrichtungen und Infrastruktur	15.06.1997	25,00	25,00	k. A.	k. A.	liegt noch nicht vor	liegt noch nicht vor	liegt noch nicht vor	0	0	0	0	0	Kein Eigenkapital, Rückstellung bei der Gemeinde gebildet.
Beteiligungsverhältnis		Besetzung der Organe		Beteiligungen des Unternehmens												
Mitglieder: • Verbandsgemeinde Thalfang am Erbeskopf • Verbandsfreie Gemeinde Morbach • Landkreis Bernkastel-Wittlich • Ortsgemeinde Thalfang • Ortsgemeinde Malborn • Ortsgemeinde Hilscheid • Ortsgemeinde Gräfendhron • Ortsgemeinde Deuselbach		Verbandsvorsteher: Vera Höfner Stellv. Verbandsvorsteher: Andreas Hackethal		Keine												

Name	Sitz	Zweck/Gegenstand	Beteiligung seit	Stimmrechtsanteil	Anteil Gemeinde	anteiliges Stammkapital Gemeinde	Stammkapital	Ergebnis Geschäftsjahr			Umlagen, Kostenerstattungen, Zuwendungen, Erwerb von Beteiligungen etc.					Erläuterungen
				%	%			2019	2020	2021	2021	2022	2023	2024	2025	
				in €												
6. Anstalt d. öffentl. Rechts Energie Bernkastel-Wittlich AöR	Wittlich	Entwicklung von Flächen für Regenerative Energien, insbesondere Windkraftanlagen	30.06.2014	20,00	20,00	2.000	10.000	240.100	312.852	350.684	0	0	0	0	0	
Beteiligungsverhältnis		Besetzung der Organe		Beteiligungen des Unternehmens												
Träger: • Energiewelt Hunsrück-Mosel AöR • Verbandsfreie Gemeinde Morbach • Landkreis Bernkastel-Wittlich • Windenergie Wittlich-Land AöR • Energiegemeinschaft Traben-Trarbach AöR		Geschäftsführung: Geschäftsführer: Roland Glatz Prokurist: Wolfgang Hauth		Windpark am Ranzenkopf GmbH Windpark am Ranzenkopf GmbH & Co. KG												

Übersicht über die Beteiligungen der Gemeinde Morbach

Name	Sitz	Zweck/Gegenstand	Beteiligung seit	Stimmrechtsanteil	Anteil Gemeinde	anteiliges Stammkapital Gemeinde	Stammkapital	Ergebnis Geschäftsjahr			Umlagen, Kostenerstattungen, Zuwendungen, Erwerb von Beteiligungen etc.					Erläuterungen
				%	%			2019	2020	2021	2021	2022	2023	2024	2025	
				in €												
7. Anstalt d. öffentl. Rechts Kommunale Klärschlammverwertung Region Trier AöR	Schweich	Ordnungsgemäße Klärschlammverwertung	01.04.2019	2,97	2,97	1.500	50.500	0	0	0	0	0	0	0	0	Im Aufbau noch keine Jahresrechnung
Beteiligungsverhältnis		Besetzung der Organe		Beteiligungen des Unternehmens												
Träger: <ul style="list-style-type: none"> • Verbandsgemeinde Arzfeld • Verbandsgemeinde Bernkastel-Kues • Stadt Bitburg • Verbandsgemeinde Bitburger Land • Verbandsgemeinde Daun • Verbandsgemeinde Gerolstein • Verbandsgemeinde Hermeskeil • Verbandsgemeinde Kelberg • Verbandsgemeinde Konz • Verbandsfreie Gemeinde Morbach • Verbandsgemeinde Prüm • Verbandsgemeinde Ruwer • Verbandsgemeinde Saarburg-Kell • Verbandsgemeinde Schweich • Verbandsgemeinde Speicher • Südeifelwerke AöR • SWT Stadtwerke Trier AöR • Verbandsgemeinde Thalfang • Verbandsgemeinde Trier-Land • Stadt Wittlich • Verbandsgemeinde Wittlich-Land • Abwasserzweckverband Oberes Trierbachtal 		Vorstand Verwaltungsrat: Vorsitzender Verwaltungsrat: Roland Glatz Stellv. Vorsitzender Verwaltungsrat: Leo Wächter		Keine												

IV. Anteile an Unternehmen in privater Rechtsform

Name	Sitz	Zweck/Gegenstand	Beteiligung seit	Stimmrechtsanteil	Anteil Gemeinde	anteiliges Stammkapital Gemeinde	Stammkapital	Ergebnis Geschäftsjahr			Umlagen, Kostenerstattungen, Zuwendungen, Erwerb von Beteiligungen etc.					Erläuterungen
				%	%			2019	2020	2021	2021	2022	2023	2024	2025	
				in €												
1. Gesellschaft mit beschränkter Haftung Windpark Am Ranzenkopf Verwaltungs-GmbH	Wittlich	Verwaltung der Betreibergesellschaft Windpark am Ranzenkopf GmbH & Co. KG	08.12.2015	16,67	25,00	6.250	25.000	1.263	1.263	1.263	0	0	0	0	0	
Beteiligungsverhältnis		Besetzung der Organe		Beteiligungen des Unternehmens												
Gesellschafter: <ul style="list-style-type: none"> • Energiewelt Hunsrück-Mosel AöR • Verbandsfreie Gemeinde Morbach • Landkreis Bernkastel-Wittlich • Windenergie Wittlich-Land AöR • Energiegemeinschaft Traben-Trarbach AöR • Energie Bernkastel-Wittlich AöR 		Geschäftsführung: Geschäftsführer: Roland Glatz Prokurist: Wolfgang Hauth		Keine												

Übersicht über die Beteiligungen der Gemeinde Morbach

Stand: 01.09.2022

Name	Sitz	Zweck/Gegenstand	Beteiligung seit	Stimmrechtsanteil	Anteil Gemeinde	anteiliges Stammkapital Gemeinde	Stammkapital	Ergebnis Geschäftsjahr			Umlagen, Kostenerstattungen, Zuwendungen, Erwerb von Beteiligungen etc.					Erläuterungen		
				%	%	in €			2019	2020	2021	2021	2022	2023	2024		2025	
2. Gesellschaft mit beschränkter Haftung und Compagnie Kommanditgesellschaft Windpark Am Ranzenkopf GmbH & Co. KG	Wittlich	Betrieb von 10 Windenergieanlagen	08.12.2015	16,67	25,00	2.717.688	10.870.751	767.092	832.166	1.215.916	0	0	0	0	0	Anlagen seit Juni 2018 in Betrieb		
Beteiligungsverhältnis		Besetzung der Organe		Beteiligungen des Unternehmens														
Gesellschafter: <ul style="list-style-type: none"> • Energiewelt Hunsrück-Mosel AöR • Verbandsfreie Gemeinde Morbach • Landkreis Bernkastel-Wittlich • Windenergie Wittlich-Land AöR • Energiegemeinschaft Traben-Trarbach AöR • Energie Bernkastel-Wittlich AöR 		Geschäftsführung: Geschäftsführer: Roland Glatz Prokurist: Wolfgang Hauth		Keine														

Name	Sitz	Zweck/Gegenstand	Beteiligung seit	Stimmrechtsanteil	Anteil Gemeinde	anteiliges Stammkapital Gemeinde	Stammkapital	Ergebnis Geschäftsjahr			Umlagen, Kostenerstattungen, Zuwendungen, Erwerb von Beteiligungen etc.					Erläuterungen		
				%	%	in €			2019	2020	2021	2021	2022	2023	2024		2025	
3. Gesellschaft mit beschränkter Haftung Holzvermarktung Rheinland-Pfalz Südwest GmbH	Morbach	Vermarktung von Rundholz für die Gesellschafter	01.01.2019	6,67	6,67	8.500	127.500	14.824	2.593	liegt noch nicht vor	0	0	0	0	0			
Beteiligungsverhältnis		Besetzung der Organe		Beteiligungen des Unternehmens														
Gesellschafter: <ul style="list-style-type: none"> • Stadt Wittlich • Verbandsfreie Gemeinde Morbach • Verbandsgemeinde Baumholder • Verbandsgemeinde Bernkastel-Kues • Verbandsgemeinde Birkenfeld • Verbandsgemeinde Hermeskeil • Verbandsgemeinde Konz • Verbandsgemeinde Ruwer • Verbandsgemeinde Saarburg-Kell • Verbandsgemeinde Schweich an der römischen Weinstraße • Verbandsgemeinde Thalfang am Erbeskopf • Verbandsgemeinde Traben-Trarbach • Verbandsgemeinde Trier-Land • Verbandsgemeinde Wittlich-Land • Forstzweckverband Öfflingen 		Gesellschafterversammlung: Je ein Vertreter der Gesellschafter. Der Bürgermeister vertritt die Gemeinde Morbach als Gesellschafter. Geschäftsführung: Geschäftsführung: Joachim Graeff Stellv. Geschäftsführung: Volker Reinsch		Keine														

Übersicht über die Beteiligungen der Gemeinde Morbach

Name	Sitz	Zweck/Gegenstand	Beteiligung seit	Stimmrechtsanteil	Anteil Gemeinde	anteiliges Stammkapital Gemeinde	Stammkapital	Ergebnis Geschäftsjahr			Umlagen, Kostenerstattungen, Zuwendungen, Erwerb von Beteiligungen etc.					Erläuterungen	
				%	%	in €											
				2019	2020	2021	2021	2022	2023	2024	2025						
4. Gesellschaft mit beschränkter Haftung Kommunale Klärschlammverwertung Region Trier GmbH	Schweich	Klärschlammverwertung mit Ziel Verbrennung	01.01.2019					-	-	-	0	0	0	0	0	Im Aufbau noch keine Jahresrechnung	
Beteiligungsverhältnis		Besetzung der Organe		Beteiligungen des Unternehmens													
Gesellschafter: <ul style="list-style-type: none"> • Verbandsgemeinde Arzfeld • Verbandsgemeinde Bernkastel-Kues • Stadt Bitburg • Verbandsgemeinde Bitburger Land • Verbandsgemeinde Daun • Verbandsgemeinde Gerolstein • Verbandsgemeinde Hermeskeil • Verbandsgemeinde Kelberg • Verbandsgemeinde Konz • Verbandsfreie Gemeinde Morbach • Verbandsgemeinde Prüm • Verbandsgemeinde Ruwer • Verbandsgemeinde Saarburg-Kell • Verbandsgemeinde Schweich • Verbandsgemeinde Speicher • Südeifelwerke AöR • Stadtwerke Trier SWT AöR • Verbandsgemeinde Thalfang • Verbandsgemeinde Trier-Land • Stadt Wittlich • Verbandsgemeinde Wittlich-Land • Abwasserzweckverband Oberes Trierbachtal • Kommunale Klärschlammverwertung Region Trier AöR 		Vorstand Verwaltungsrat: Vorsitzender Verwaltungsrat: Roland Glatz Stellv. Vorsitzender Verwaltungsrat: Leo Wächter		Keine													

V. Mitgliedschaften mit Stimmrechtsanteil

Name	Sitz	Zweck/Gegenstand	Beteiligung seit	Stimmrechtsanteil	Anteil Gemeinde	anteiliges Stammkapital Gemeinde	Stammkapital	Ergebnis Geschäftsjahr			Umlagen, Kostenerstattungen, Zuwendungen, Erwerb von Beteiligungen etc.					Erläuterungen	
				%	%	in €											
				2019	2020	2021	2021	2022	2023	2024	2025						
1. eingetragener Verein Kommunalakademie Rheinland-Pfalz e. V.	Boppard	Fortbildungsmaßnahmen der Mitarbeiter	29.05.1989	0,24	0,0000	-	-	-	-	-	-	-	-	-	-		
Beteiligungsverhältnis		Besetzung der Organe		Beteiligungen des Unternehmens													
Mitglieder: <ul style="list-style-type: none"> • Kommunalen Spitzenverbände Rheinland-Pfalz (Gemeinde- und Städtebund, Landkreistag und Städtetag) • Kommunale Arbeitgeberverband Rheinland-Pfalz alle kommunalen Gebietskörperschaften in Rheinland-Pfalz mit hauptamtlicher Verwaltung (kreisfreie Städte, Landkreise, große kreisangehörige Städte, verbandsfreie Gemeinden und Städte, Verbandsgemeinden), • Bezirksverband Pfalz • Versorgungskassen • Unfallkasse Rheinland-Pfalz • Pfalzkllinikum für Psychiatrie und Neurologie • Westpfalzkllinikum • Zweckverbände und Anstalten des öffentlichen Rechts • Jobcenter • Handwerkskammer Koblenz 		Vorstand: Vorsitzende: Bürgermeister Wolfgang Treis, Stadt Mayen Stellvertretende Vorsitzende: Landrat Ernst Walter Görisch, Landkreis Alzey-Worms		Keine													

Übersicht über die Beteiligungen der Gemeinde Morbach

Stand: 01.09.2022

Name	Sitz	Zweck/Gegenstand	Beteiligung seit	Stimmrechtsanteil	Anteil Gemeinde	anteiliges Stammkapital Gemeinde	Stammkapital	Ergebnis Geschäftsjahr			Umlagen, Kostenerstattungen, Zuwendungen, Erwerb von Beteiligungen etc.					Erläuterungen		
				%	%	in €												
				2019	2020	2021	2021	2022	2023	2024	2025							
2. eingetragener Verein Tourismus- und Heilbäderverband Rheinland-Pfalz e.V.	Koblenz	Förderung Tourismus	18.12.1947	0,587	0,0000	-	-	-	-	-	-	-	-	-	-	-		
Beteiligungsverhältnis		Besetzung der Organe		Beteiligungen des Unternehmens														
Mitglieder: • Kommunen • Tourist-Informationen • Verbände • Tourismusregionen • Leistungsträger		Vorstand: Vorsitzende: Gabriele Flach, Maikammer Stellvertretende Vorsitzende: Manfred Schnur, KV Cochem-Zell Guido Orthen, Bad Neuenahr-Ahrweiler		Deutscher Tourismusverband Reinland-Pfalz Tourismus GmbH (Tochtergesellschaft)														

VI. Sonstige

Name	Sitz	Zweck/Gegenstand	Beteiligung seit	Stimmrechtsanteil	Anteil Gemeinde	anteiliges Stammkapital Gemeinde	Stammkapital	Ergebnis Geschäftsjahr			Umlagen, Kostenerstattungen, Zuwendungen, Erwerb von Beteiligungen etc.					Erläuterungen		
				%	%	in €												
				2019	2020	2021	2021	2022	2023	2024	2025							
1. eingetragene Genossenschaft Rinderunion West eG	Münster	Rinderzucht, Besamung und Zuchtrindvermarktung, Anteile von Landwirten aus der Gemeinde, die auf die Gemeinde übergehen könnten	k. A.	-	Anhand Mitglieder	k. A.	k. A.	-	-	-	-	-	-	-	-	-	Gemeindeguthaben 1232,20 € (Stand: 04.03.2022)	
Beteiligungsverhältnis		Besetzung der Organe		Beteiligungen des Unternehmens														
Mitglieder: • Landwirte aus Hessen, Nordrhein-Westfalen und Rheinland-Pfalz		Geschäftsführender Vorstand: Geschäftsführer Dr. Jürgen Hartmann Geschäftsführer Dr. Michael Steinmann		Keine														